

Información Económica Pecuaria

No. 16



**Confederación Nacional de Organizaciones
Ganaderas**

Presentación.

La Confederación Nacional de Organizaciones Ganaderas a través de la Dirección de Estudios Económicos y Comercio Internacional, se complace en poner a la disposición de sus agremiados y de las personas interesadas en el comportamiento del sector pecuario nacional; este décimo sexto número de la "Información Económica Pecuaria".

Esta publicación es el resultado del trabajo cotidiano que nuestra organización realiza, y recopila la información que al sistematizarse conforma un complejo instrumento de análisis que puede ser la base de los elementos de juicio necesarios para tomar decisiones en el actual entorno económico nacional, que se caracteriza por la mayor integración de nuestra economía a más amplios y competitivos mercados.

La información que se integra en esta publicación abarca, producción, sacrificio, el comercio exterior, consumo nacional aparente y precio de los principales productos pecuarios hasta diciembre del año 2006.

La Confederación Nacional de Organizaciones Ganaderas manifiesta su reconocimiento a la Secretaría de Agricultura, Ganadería, Desarrollo Rural, Pesca y Alimentación; Secretaría de Economía; Secretaría de Hacienda y Crédito Público y a las instituciones vinculadas a nuestro sector, sin cuyas estadísticas no hubiera sido posible elaborar este trabajo. A los usuarios les agradeceríamos nos hicieran llegar sus sugerencias, que habrán de ser tomadas en consideración en la compilación de los próximos números, a efecto de mejorar este instrumento de análisis.

Contenido

PRODUCTO INTERNO BRUTO	7
<i>Producto Interno Bruto Trimestral</i>	8
<i>PIB por Gran División, División y Rama de Actividad Económica, Agropecuario, Silvicultura y Pesca</i>	11
<i>PIB por Gran División, División y Rama de Actividad Económica, Industria Manufacturera, Productos Alimenticios, Bebidas y Tabaco</i>	12
<i>Producto Interno Bruto y del Sector Alimentario</i>	13
TASAS DE INTERES	15
<i>Tasa de Interés Nominal y Tasa de Interés Real</i>	16
PRODUCCIÓN MENSUAL	19
<i>Carne de Bovino</i>	20
<i>Carne de Porcino</i>	20
<i>Carne de Ovino</i>	20
<i>Carne de Caprino</i>	21
<i>Carne de Ave</i>	21
<i>Leche de Bovino</i>	21
<i>Leche de Caprino</i>	22
<i>Huevo</i>	22
<i>Miel</i>	22
<i>Producción de Cárnicos (Resumen)</i>	23
PRODUCCIÓN ANUAL POR ENTIDAD FEDERATIVA	25
<i>Volumen de la Producción de Carne de Bovino en Canal</i>	26
<i>Volumen de la Producción de Carne de Porcino en Canal</i>	27
<i>Volumen de la Producción de Carne de Ovino en Canal</i>	28
<i>Volumen de la Producción de Carne de Caprino en Canal</i>	29
<i>Volumen de la Producción de Carne de Ave en Canal</i>	30
<i>Volumen de la Producción de Leche de Bovino</i>	31
<i>Volumen de la Producción de Leche de Caprino</i>	32
<i>Volumen de la Producción de Huevo</i>	33
<i>Volumen de la Producción de Miel</i>	34
SACRIFICIO	35
<i>Sacrificio de Ganado de Bovino en Rastros Municipales y TIF por Entidad Federativa</i>	36
<i>Sacrificio de Ganado Bovino en Rastros TIF por Entidad Federativa</i>	37
<i>Sacrificio de Ganado Bovino en Rastros Municipales por Entidad Federativa</i>	38
<i>Sacrificio de Ganado de Porcino en Rastros Municipales y TIF por Entidad Federativa</i>	39
<i>Sacrificio de Ganado Porcino en Rastros TIF por Entidad Federativa</i>	40
<i>Sacrificio de Ganado Porcino en Rastros Municipales por Entidad Federativa</i>	41
<i>Sacrificio de Ganado Ovino en Rastro Municipales y TIF por Entidad Federativa</i>	42
<i>Sacrificio de Ganado Ovino en Rastros Municipales por Entidad Federativa</i>	43
<i>Sacrificio de Ganado Caprino en Rastro Municipales y TIF por Entidad Federativa</i>	44
<i>Sacrificio de Ganado Caprino en Rastros Municipales por Entidad Federativa</i>	45
<i>Sacrificio de Ganado Equino en Rastros TIF por Entidad Federativa</i>	46
<i>Sacrificio de Aves en Rastros TIF por Entidad Federativa</i>	47

COMERCIO EXTERIOR AGROPECUARIO 49

México, Comercio Exterior Pecuario 50

IMPORTACIONES 51

<i>Volumen de las Importaciones Definitivas del Sistema Productivo Bovino</i>	52
<i>Valor de las Importaciones Definitivas del Sistema Productivo Bovino</i>	53
<i>México, Volumen Mensual de las Importaciones Definitivas del Sistema Productivo Bovino 2005</i>	54
<i>México, Valor Mensual de las Importaciones Definitivas del Sistema Productivo Bovino 2005</i>	55
<i>México, Volumen Mensual de las Importaciones Definitivas del Sistema Productivo Bovino 2006</i>	56
<i>México, Valor Mensual de las Importaciones Definitivas del Sistema Productivo Bovino 2006</i>	57
<i>Volumen de las Importaciones Definitivas del Sistema Productivo Porcino</i>	58
<i>Valor de las Importaciones Definitivas del Sistema Productivo Porcino</i>	59
<i>México, Volumen Mensual de las Importaciones Definitivas del Sistema Productivo Porcino 2005</i>	60
<i>México, Valor Mensual de las Importaciones Definitivas del Sistema Productivo Porcino 2005</i>	61
<i>México, Volumen Mensual de las Importaciones Definitivas del Sistema Productivo Porcino 2006</i>	62
<i>México, Valor Mensual de las Importaciones Definitivas del Sistema Productivo Porcino 2006</i>	63
<i>Volumen de las Importaciones Definitivas del Sistema Productivo Ovicaprino</i>	64
<i>Valor de las Importaciones Definitivas del Sistema Productivo Ovicaprino</i>	65
<i>México, Volumen Mensual de las Importaciones Definitivas del Sistema Productivo Ovicaprino 2005</i>	66
<i>México, Valor Mensual de las Importaciones Definitivas del Sistema Productivo Ovicaprino 2005</i>	67
<i>México, Volumen Mensual de las Importaciones Definitivas del Sistema Productivo Ovicaprino 2006</i>	68
<i>México, Valor Mensual de las Importaciones Definitivas del Sistema Productivo Ovicaprino 2006</i>	69
<i>Volumen de las Importaciones Definitivas del Sistema Productivo Avícola</i>	70
<i>Valor de las Importaciones Definitivas del Sistema Productivo Avícola</i>	71
<i>México, Volumen Mensual de las Importaciones Definitivas del Sistema Productivo Avícola 2005</i>	72
<i>México, Valor Mensual de las Importaciones Definitivas del Sistema Productivo Avícola 2005</i>	73
<i>México, Volumen Mensual de las Importaciones Definitivas del Sistema Productivo Avícola 2006</i>	74
<i>México, Valor Mensual de las Importaciones Definitivas del Sistema Productivo Avícola 2006</i>	75
<i>Volumen de las Importaciones Definitivas del Sistema Productivo Lácteo</i>	76
<i>Valor de las Importaciones Definitivas del Sistema Productivo Lácteo</i>	77
<i>México, Volumen Mensual de las Importaciones Definitivas del Sistema Productivo Lácteo 2005</i>	78
<i>México, Valor Mensual de las Importaciones Definitivas del Sistema Productivo Lácteo 2005</i>	79
<i>México, Volumen Mensual de las Importaciones Definitivas del Sistema Productivo Lácteo 2006</i>	80
<i>México, Valor Mensual de las Importaciones Definitivas del Sistema Productivo Lácteo 2006</i>	81
<i>Volumen y Valor de las Importaciones Definitivas del Sistema Productivo Apícola</i>	82
<i>México, Volumen y Valor Mensual de las Importaciones Definitivas del Sistema Productivo Apícola 2005</i>	83
<i>México, Volumen y Valor Mensual de las Importaciones Definitivas del Sistema Productivo Apícola 2006</i>	84
<i>Volumen y Valor de las Importaciones Definitivas del Sistema Productivo Equino</i>	85
<i>México, Volumen y Valor Mensual de las Importaciones Definitivas del Sistema Productivo Equino 2005</i>	86
<i>México, Volumen y Valor Mensual de las Importaciones Definitivas del Sistema Productivo Equino 2006</i>	87
<i>México, Volumen de Importaciones Definitivas de Insumos para la Elaboración de Alimentos para Animales</i>	88

EXPORTACIONES 89

<i>Volumen de las Exportaciones Definitivas del Sistema Productivo Bovino</i>	90
<i>Valor de las Exportaciones Definitivas del Sistema Productivo Bovino</i>	91
<i>México, Volumen Mensual de las Exportaciones Definitivas del Sistema Productivo Bovino 2005</i>	92
<i>México, Valor Mensual de las Exportaciones Definitivas del Sistema Productivo Bovino 2005</i>	93
<i>México, Volumen Mensual de las Exportaciones Definitivas del Sistema Productivo Bovino 2006</i>	94
<i>México, Valor Mensual de las Exportaciones Definitivas del Sistema Productivo Bovino 2006</i>	95
<i>Volumen de las Exportaciones Definitivas del Sistema Productivo Porcino</i>	96
<i>Valor de las Exportaciones Definitivas del Sistema Productivo Porcino</i>	97
<i>México, Volumen Mensual de las Exportaciones Definitivas del Sistema Productivo Porcino 2005</i>	98
<i>México, Valor Mensual de las Exportaciones Definitivas del Sistema Productivo Porcino 2005</i>	99
<i>México, Volumen Mensual de las Exportaciones Definitivas del Sistema Productivo Porcino 2006</i>	100
<i>México, Valor Mensual de las Exportaciones Definitivas del Sistema Productivo Porcino 2006</i>	101
<i>Volumen de las Exportaciones Definitivas del Sistema Productivo Ovicaprino</i>	102

<i>Valor de las Exportaciones Definitivas del Sistema Productivo Ovicaprino</i>	103
<i>México, Volumen Mensual de las Exportaciones Definitivas del Sistema Productivo Ovicaprino 2005</i>	104
<i>México, Valor Mensual de las Exportaciones Definitivas del Sistema Productivo Ovicaprino 2005</i>	105
<i>México, Volumen Mensual de las Exportaciones Definitivas del Sistema Productivo Ovicaprino 2006</i>	106
<i>México, Valor Mensual de las Exportaciones Definitivas del Sistema Productivo Ovicaprino 2006</i>	107
<i>Volumen de las Exportaciones Definitivas del Sistema Productivo Avícola</i>	108
<i>Valor de las Exportaciones Definitivas del Sistema Productivo Avícola</i>	109
<i>México, Volumen Mensual de las Exportaciones Definitivas del Sistema Productivo Avícola 2005</i>	110
<i>México, Valor Mensual de las Exportaciones Definitivas del Sistema Productivo Avícola 2005</i>	111
<i>México, Volumen Mensual de las Exportaciones Definitivas del Sistema Productivo Avícola 2006</i>	112
<i>México, Valor Mensual de las Exportaciones Definitivas del Sistema Productivo Avícola 2006</i>	113
<i>Volumen de las Exportaciones Definitivas del Sistema Productivo Lácteo</i>	114
<i>Valor de las Exportaciones Definitivas del Sistema Productivo Lácteo</i>	115
<i>México, Volumen Mensual de las Exportaciones Definitivas del Sistema Productivo Lácteo 2005</i>	116
<i>México, Valor Mensual de las Exportaciones Definitivas del Sistema Productivo Lácteo 2005</i>	117
<i>México, Volumen Mensual de las Exportaciones Definitivas del Sistema Productivo Lácteo 2006</i>	118
<i>México, Valor Mensual de las Exportaciones Definitivas del Sistema Productivo Lácteo 2006</i>	119
<i>Volumen y Valor de las Exportaciones Definitivas del Sistema Productivo Apícola</i>	120
<i>México, Volumen y Valor Mensual de las Exportaciones Definitivas del Sistema Productivo Apícola 2005</i>	121
<i>México, Volumen y Valor Mensual de las Exportaciones Definitivas del Sistema Productivo Apícola 2006</i>	122
<i>Volumen y Valor de las Exportaciones Definitivas del Sistema Productivo Equino</i>	123
<i>México, Volumen y Valor Mensual de las Exportaciones Definitivas del Sistema Productivo Equino 2005</i>	124
<i>México, Volumen y Valor Mensual de las Exportaciones Definitivas del Sistema Productivo Equino 2006</i>	125

CONSUMO NACIONAL APARENTE 127

<i>Consumos Nacionales Aparentes de Productos Pecuarios</i>	128
---	-----

PRECIOS 129

<i>Precios Promedio al Consumidor de Carne de Bovino</i>	130
<i>Precios Promedio al Consumidor de Productos Lácteos</i>	131
<i>Cuadros Comparativos de Precios Consumidor – Productor de Carne de Res y Leche Fluida</i>	132
<i>Precios al Consumidor de Carne de Porcino</i>	133
<i>Consolidado Mensual de Precios al Mayoreo de Bovino en el D.F. Y Zona Metropolitana</i>	134



PRODUCTO INTERNO BRUTO

PRODUCTO INTERNO BRUTO TRIMESTRAL

A Precios de 1993

Valores Absolutos

(Millones de Pesos a Precios de 1993)

PERIODO	Total a/	Agropecuario, Silvicultura y Pesca a/	Industria Manufacturera a/	Productos Alimenticios, Bebidas y Tabaco a/
1980/01	938,135.47	64,326.80	162,833.71	42,666.81
1980/02	935,461.21	57,689.20	166,950.09	42,129.95
1980/03	925,245.32	61,173.57	167,237.70	40,606.00
1980/04	995,587.27	63,520.86	173,172.65	42,576.90
1981/01	1,015,502.55	67,282.37	172,844.71	43,206.37
1981/02	1,031,140.56	63,751.17	179,086.92	44,180.26
1981/03	1,004,063.39	64,599.72	181,344.20	43,263.45
1981/04	1,067,220.88	70,217.90	181,274.31	44,812.63
1982/01	1,046,416.96	71,353.84	179,549.32	47,171.57
1982/02	1,036,684.78	65,689.17	178,783.26	47,265.28
1982/03	996,733.15	60,694.90	169,851.28	44,671.94
1982/04	1,016,645.99	62,107.69	166,252.00	44,793.74
1983/01	1,004,290.24	67,663.99	159,512.61	45,138.38
1983/02	986,439.94	63,255.88	162,234.98	46,617.41
1983/03	955,681.79	62,975.55	157,190.83	43,244.85
1983/04	1,007,248.32	71,150.31	157,024.56	43,945.49
1984/01	1,037,161.86	68,112.91	162,714.67	46,334.54
1984/02	1,015,362.06	66,443.83	167,581.82	45,703.94
1984/03	1,000,452.05	64,469.33	169,727.39	44,806.92
1984/04	1,035,536.33	69,756.76	168,207.58	44,592.89
1985/01	1,054,820.31	67,210.11	175,031.78	47,653.56
1985/02	1,052,453.71	72,311.54	180,152.92	47,386.62
1985/03	1,012,227.09	64,408.11	180,506.45	46,610.45
1985/04	1,058,455.30	72,986.97	176,153.62	47,196.52
1986/01	1,023,030.04	71,391.24	172,023.40	49,148.04
1986/02	1,047,877.71	69,458.08	176,233.70	48,845.60
1986/03	964,236.77	64,975.19	163,218.39	45,482.68
1986/04	1,014,174.47	67,402.84	160,796.10	43,852.81
1987/01	1,012,635.15	70,776.01	164,389.11	47,100.19
1987/02	1,050,061.13	70,502.39	174,071.64	48,124.36
1987/03	992,042.26	65,122.69	174,740.26	45,803.96
1987/04	1,064,327.50	70,251.86	176,260.19	46,546.18
1988/01	1,038,644.47	68,422.31	173,783.87	47,296.11
1988/02	1,061,388.15	68,245.19	178,473.59	47,774.83
1988/03	993,273.99	62,204.54	175,812.96	46,118.77
1988/04	1,078,617.80	68,414.53	185,593.87	48,525.89
1989/01	1,068,782.83	67,661.64	185,508.01	51,100.53
1989/02	1,111,605.03	62,777.03	199,597.05	53,063.95
1989/03	1,050,907.03	63,869.07	193,976.55	50,977.78
1989/04	1,111,908.26	69,206.99	190,921.97	49,608.83
1990/01	1,115,169.61	67,251.58	199,644.12	53,854.23
1990/02	1,156,561.62	71,131.18	205,268.50	53,917.61
1990/03	1,102,849.47	62,497.60	209,328.99	53,916.60
1990/04	1,193,416.59	81,771.94	207,856.41	52,348.42
1991/01	1,157,545.39	68,887.25	204,635.85	55,315.48
1991/02	1,221,763.62	73,400.44	215,566.29	56,384.94
1991/03	1,140,121.72	63,602.26	213,348.89	54,902.12
1991/04	1,241,096.45	83,098.35	216,761.09	54,334.21

PRODUCTO INTERNO BRUTO TRIMESTRAL

A Precios de 1993

Valores Absolutos

(Millones de Pesos a Precios de 1993)

PERIODO	Total a/	Agropecuario, Silvicultura y Pesca a/	Industria Manufacturera a/	Productos Alimenticios, Bebidas y Tabaco a/
1992/01	1,211,845.49	63,649.13	219,395.09	56,697.01
1992/02	1,249,936.35	71,923.60	221,575.32	56,980.81
1992/03	1,191,295.61	62,800.16	223,947.69	58,297.53
1992/04	1,276,024.88	84,176.15	220,791.60	57,981.10
1993/01	1,248,725.34	71,459.15	219,983.27	60,267.80
1993/02	1,260,351.97	68,621.90	221,356.85	59,449.35
1993/03	1,211,579.72	63,941.47	215,687.59	56,431.80
1993/04	1,304,126.86	86,789.24	222,708.45	61,039.34
1994/01	1,277,838.03	69,286.90	220,115.54	60,562.82
1994/02	1,331,435.05	77,793.14	233,181.55	61,769.48
1994/03	1,267,386.31	58,257.02	229,090.34	60,315.96
1994/04	1,372,142.33	88,155.82	233,179.15	62,313.48
1995/01	1,272,241.55	72,137.69	223,889.45	63,095.60
1995/02	1,209,052.70	68,865.39	211,269.68	62,452.77
1995/03	1,165,580.18	66,115.90	211,592.67	58,148.91
1995/04	1,275,557.49	88,901.57	223,575.02	61,371.33
1996/01	1,273,078.05	76,442.38	234,985.18	64,695.07
1996/02	1,287,401.28	72,720.08	238,174.82	62,439.22
1996/03	1,248,665.10	65,886.18	240,081.57	61,259.97
1996/04	1,366,292.01	91,535.88	251,366.15	64,857.88
1997/01	1,331,526.94	77,491.78	248,384.58	64,894.62
1997/02	1,395,247.46	78,038.35	268,497.94	65,658.11
1997/03	1,342,047.95	62,816.51	266,575.85	63,187.47
1997/04	1,457,278.33	88,820.37	276,995.32	67,714.54
1998/01	1,431,861.73	77,621.39	277,455.23	68,928.85
1998/02	1,455,594.11	73,703.77	285,566.02	70,617.58
1998/03	1,412,881.99	66,713.55	286,984.21	67,822.95
1998/04	1,496,902.41	91,552.23	288,565.39	71,333.12
1999/01	1,462,740.22	81,669.57	282,241.17	71,454.27
1999/02	1,506,307.51	75,193.20	299,610.24	72,971.09
1999/03	1,475,502.42	68,817.79	302,350.95	70,633.34
1999/04	1,577,232.01	95,107.05	302,322.74	74,840.57
2000/01	1,571,295.90	81,004.55	309,368.99	76,093.20
2000/02	1,617,057.39	79,849.37	321,002.23	75,527.29
2000/03	1,579,482.69	68,686.41	323,620.09	73,927.30
2000/04	1,651,503.31	93,026.20	314,375.18	75,780.09
2001/01	1,601,651.82	76,587.32	304,883.74	77,002.57
2001/02	1,619,638.42	83,815.31	309,921.61	77,659.49
2001/03	1,558,906.27	74,125.17	305,528.85	75,461.85
2001/04	1,629,065.43	99,299.33	299,627.76	78,035.97
2002/01	1,564,985.78	79,230.64	288,588.35	77,998.39
2002/02	1,650,489.18	83,193.24	316,365.83	79,966.06
2002/03	1,585,255.70	74,620.60	306,102.67	76,994.34
2002/04	1,661,515.65	96,983.23	300,958.84	79,205.98
2003/01	1,601,885.55	80,105.03	294,059.60	79,254.38
2003/02	1,649,347.62	86,279.16	304,363.09	80,581.05
2003/03	1,601,803.30	77,192.35	297,864.98	78,462.73
2003/04	1,696,548.95	100,919.57	300,339.84	81,247.46

PRODUCTO INTERNO BRUTO TRIMESTRAL

A Precios de 1993

Valores Absolutos

(Millones de Pesos a Precios de 1993)

PERIODO	Total a/	Agropecuario, Silvicultura y Pesca a/	Industria Manufacturera a/	Productos Alimenticios, Bebidas y Tabaco a/
2004/01 /p	1,660,214.04	85,351.67	303,147.10	81,982.86
2004/02	1,710,905.56	90,831.57	315,527.80	83,040.37
2004/03	1,673,247.99	76,043.52	312,799.55	80,624.94
2004/04	1,778,825.97	104,384.98	312,580.38	84,430.43
2005/01	1,700,329.61	85,846.75	301,587.26	84,226.61
2005/02	1,765,160.05	86,261.82	324,790.05	86,754.39
2005/03	1,725,789.02	80,354.28	314,265.59	82,762.12
2005/04	1,823,100.79	96,835.36	320,613.39	84,759.07
2006/01	1,793,599.65	88,143.25	322,899.25	86,303.10
2006/02	1,851,650.40	93,170.71	337,403.03	87,826.60
2006/03	1,802,904.17	78,479.70	330,142.69	84,976.77
2006/04	1,900,890.36	106,349.62	330,451.34	88,109.42

a/ Las cifras estan referidas al año base de 1993 como nuevo periodo de referencia para los cálculos a precios constantes. Así la nueva base de ponderaciones (1993=100) sustituye a la que se venía utilizando y cuya referencia era el año de 1980

FUENTE: INEGI. Sistema de Cuentas Nacionales de México

ESTADÍSTICAS DE CONTABILIDAD NACIONAL

Sistema de Cuentas Nacionales de México
Cuentas de Producción
Valor Agregado Bruto
A Precios Constantes de 1993
1 Agropecuario, Silvicultura y Pesca
(Miles de Pesos a Precios de 1993)

PERIODO	Total	Agricultura	Ganadería	Silvicultura	Pesca
1988	65,980,256	45,382,862	15,354,833	3,405,165	1,837,396
1989	65,891,835	45,047,734	15,520,779	3,407,269	1,916,053
1990	69,603,945	48,509,776	15,784,043	3,311,177	1,998,949
1991	71,221,943	48,888,432	17,058,131	3,278,357	1,997,023
1992	70,533,130	48,055,307	17,335,491	3,300,349	1,841,983
1993	72,702,941	49,659,235	17,815,946	3,133,386	2,094,374
1994	72,833,904	50,262,083	17,248,783	3,191,283	2,131,755
1995	74,168,209	52,004,445	16,844,917	2,970,524	2,348,323
1996	76,983,581	54,565,558	16,796,845	3,162,484	2,458,694
1997	77,105,776	54,429,212	16,885,819	3,380,267	2,410,478
1998	79,438,586	56,403,976	17,380,473	3,535,395	2,118,742
1999	80,627,331	56,832,244	17,956,734	3,639,052	2,199,301
2000	80,934,684	56,288,774	18,563,970	3,869,941	2,211,999
2001	85,742,277	60,488,563	19,273,328	3,644,801	2,335,585
2002	84,932,998	59,459,447	19,744,631	3,418,590	2,310,330
2003p/	88,195,715	61,919,802	20,143,263	3,468,346	2,664,304
2004	91,043,662	63,984,265	20,823,496	3,658,604	2,577,297

p/ Cifras preliminares a partir de la fecha que se indica.

Fuente: INEGI. Sistema de Cuentas Nacionales de México. Cuentas de Bienes y Servicios

ESTADÍSTICAS DE CONTABILIDAD NACIONAL

Sistema de Cuentas Nacionales de México
Cuentas de Producción
Valor Agregado Bruto
A Precios Constantes de 1993
3 Industria Manufacturera
I Productos Alimenticios Bebidas y Tabaco
(Miles de Pesos a Precios de 1993)

PERIODO	Total	11 Carnes y Lácteos	17 Aceites y Grasas Comestibles	18 Alimentos para Animales
1988	47,428,900	8,675,634	1,625,452	988,252
1989	51,187,772	8,927,007	1,651,003	1,034,941
1990	53,509,214	9,486,969	1,690,313	1,017,154
1991	55,234,187	10,294,537	1,831,827	1,083,853
1992	57,489,113	11,280,145	1,910,447	1,121,649
1993	59,297,072	12,217,404	1,965,480	1,111,644
1994	61,240,436	12,766,407	2,016,582	1,102,751
1995	61,267,151	12,778,508	1,966,167	1,017,839
1996	63,313,035	12,918,637	1,975,998	960,840
1997	65,363,685	13,316,209	1,910,790	982,939
1998	69,675,624	14,116,320	2,033,081	1,095,977
1999	72,474,821	14,778,903	2,197,761	1,191,327
2000	75,331,969	15,944,190	2,219,739	1,202,049
2001	77,039,970	16,354,721	2,290,771	1,300,617
2002	78,541,191	16,890,277	2,272,445	1,325,329
2003p/	79,886,405	17,522,757	2,222,451	1,318,702
2004	82,519,649	18,156,683	2,244,676	1,267,273

p/ Cifras preliminares a partir de la fecha que se indica.

Fuente: INEGI. Sistema de Cuentas Nacionales de México. Cuentas de Bienes y Servicios



TASAS DE INTERES

TASA DE INTERÉS NOMINAL

Tasa de Rendimiento Anual

PERIODO	México Tasa Anualizada P1/ a/ F1/	Estados Unidos P2/ b/ F2/	Canadá c/ F2/
1993/01	ND	3.3	6.7
1993/02	ND	3.2	6.1
1993/03	ND	3.2	5.3
1993/04	ND	3.1	5.7
1993/05	ND	3.1	5.0
1993/06	ND	3.3	4.6
1993/07	ND	3.2	4.2
1993/08	ND	3.2	4.7
1993/09	18.7	3.2	4.8
1993/10	18.4	3.3	4.5
1993/11	18.0	3.4	4.2
1993/12	16.8	3.4	3.9
1994/01	13.9	3.2	3.8
1994/02	13.1	3.5	4.0
1994/03	13.5	3.9	5.7
1994/04	20.6	4.1	6.0
1994/05	22.7	4.6	6.2
1994/06	21.5	4.6	6.6
1994/07	22.5	4.8	5.9
1994/08	20.5	4.8	5.7
1994/09	19.6	5.0	5.3
1994/10	19.2	5.5	5.5
1994/11	20.5	5.8	6.0
1994/12	24.1	6.3	7.2
1995/01	54.0	6.2	8.5
1995/02	59.7	6.2	8.3
1995/03	90.8	6.2	8.4
1995/04	92.0	6.1	8.0
1995/05	67.2	6.1	7.5
1995/06	53.9	5.9	6.9
1995/07	47.4	5.8	6.7
1995/08	41.6	5.8	6.4
1995/09	40.1	5.7	6.7
1995/10	46.1	5.8	7.6
1995/11	63.1	5.7	6.0
1995/12	57.4	5.6	5.7
1996/01	47.5	5.4	5.2
1996/02	42.5	5.2	5.3
1996/03	47.1	5.3	5.1
1996/04	39.7	5.4	4.8
1996/05	33.2	5.4	4.8
1996/06	33.2	5.5	4.8
1996/07	35.7	5.5	4.6
1996/08	31.0	5.4	4.2
1996/09	29.2	5.5	4.0
1996/10	30.5	5.4	3.3
1996/11	34.0	5.4	2.9
1996/12	33.0	5.5	3.1
1997/01	27.4	5.5	3.2
1997/02	22.8	5.4	3.1
1997/03	25.0	5.6	3.3
1997/04	25.0	5.7	3.4
1997/05	20.2	5.7	3.3
1997/06	22.5	5.7	3.3
1997/07	20.7	5.6	3.7
1997/08	20.3	5.6	3.6
1997/09	19.8	5.5	3.6
1997/10	19.5	5.5	3.9
1997/11	21.6	5.6	4.1
1997/12	20.9	5.7	4.8

TASA DE INTERÉS REAL

Tasa de Rendimiento Anual

PERIODO	Tasa Anualizada P1/ a/ F1/	Estados Unidos P1/ b/ F2/	Canadá c/ F2/
1993/01	-14.9	-2.7	1.8
1993/02	-9.7	-1.1	2.3
1993/03	-6.9	-1.1	6.1
1993/04	-6.9	-0.2	5.5
1993/05	-6.9	1.4	3.0
1993/06	-6.7	1.5	3.6
1993/07	-5.8	3.2	1.3
1993/08	-6.4	-0.2	3.7
1993/09	8.3	0.6	3.8
1993/10	12.2	-1.7	2.6
1993/11	11.2	2.5	-1.4
1993/12	6.6	3.3	5.7
1994/01	3.7	-0.1	3.7
1994/02	6.1	-0.7	13.1
1994/03	6.4	-0.3	7.4
1994/04	12.9	2.3	4.9
1994/05	14.8	3.7	8.9
1994/06	13.5	0.4	3.7
1994/07	15.1	1.4	1.2
1994/08	13.1	-0.1	4.6
1994/09	9.5	1.7	4.2
1994/10	11.4	4.6	7.2
1994/11	12.2	4.0	-0.6
1994/12	11.1	6.1	5.2
1995/01	-1.1	1.2	3.7
1995/02	-3.0	1.2	2.2
1995/03	-4.2	2.0	5.8
1995/04	-26.4	2.0	4.3
1995/05	2.3	3.5	3.8
1995/06	5.6	3.4	6.7
1995/07	14.6	5.6	4.2
1995/08	15.2	2.5	8.6
1995/09	9.1	3.2	5.4
1995/10	13.5	1.7	8.5
1995/11	19.9	6.4	2.3
1995/12	6.9	6.3	7.8
1996/01	-3.5	-1.7	1.7
1996/02	7.8	1.1	4.0
1996/03	12.5	-1.0	0.4
1996/04	-0.2	0.6	1.3
1996/05	7.0	3.0	1.3
1996/06	9.4	4.6	4.7
1996/07	13.7	3.1	4.5
1996/08	11.2	3.0	4.1
1996/09	6.5	1.6	1.7
1996/10	11.8	1.5	1.0
1996/11	11.2	3.0	-2.8
1996/12	-9.3	5.4	3.1
1997/01	-6.2	1.5	0.9
1997/02	0.5	1.5	0.8
1997/03	7.5	2.4	1.0
1997/04	9.5	4.1	3.4
1997/05	7.6	6.3	2.1
1997/06	9.7	4.0	1.0
1997/07	8.4	3.9	3.6
1997/08	7.9	3.2	1.3
1997/09	3.2	2.4	4.7
1997/10	8.3	2.4	2.7
1997/11	6.2	6.2	6.3
1997/12	2.3	7.0	5.8

TASA DE INTERÉS NOMINAL

Tasa de Rendimiento Anual

PERIODO	México Tasa Anualizada P1/ a/ F1/	Estados Unidos P2/ b/ F2/	Canadá c/ F2/
1998/01	19.5	5.4	4.6
1998/02	20.4	5.4	5.0
1998/03	21.4	5.5	4.8
1998/04	20.9	5.5	5.0
1998/05	19.7	5.5	5.0
1998/06	21.3	5.5	5.1
1998/07	22.2	5.5	5.1
1998/08	25.8	5.5	5.2
1998/09	38.8	5.3	5.4
1998/10	35.4	5.0	5.2
1998/11	34.1	5.1	5.1
1998/12	36.9	5.0	5.0
1999/01	34.7	4.8	5.0
1999/02	31.3	4.8	5.0
1999/03	26.2	4.8	4.9
1999/04	22.2	4.8	4.8
1999/05	22.5	4.8	4.7
1999/06	23.4	5.0	4.9
1999/07	22.0	5.1	4.9
1999/08	22.4	5.3	4.9
1999/09	21.5	5.3	4.8
1999/10	20.6	5.9	5.1
1999/11	19.3	5.8	5.1
1999/12	18.9	5.9	5.3
2000/01	18.6	5.7	5.3
2000/02	18.2	5.9	5.3
2000/03	15.7	6.0	5.5
2000/04	14.5	6.1	5.6
2000/05	15.7	6.5	6.0
2000/06	17.6	6.6	5.9
2000/07	14.9	6.5	5.9
2000/08	16.7	6.5	5.9
2000/09	16.9	6.5	5.8
2000/10	17.8	6.5	5.9
2000/11	18.5	6.5	5.9
2000/12	18.1	6.3	5.7
2001/01	18.5	5.5	5.3
2001/02	18.3	5.1	5.1
2001/03	17.4	4.8	4.7
2001/04	16.4	4.4	4.5
2001/05	13.7	3.9	4.5
2001/06	11.5	3.7	4.4
2001/07	10.9	3.6	4.2
2001/08	9.3	3.4	4.0
2001/09	10.5	2.8	3.2
2001/10	10.2	2.3	2.5
2001/11	9.1	2.0	2.2
2001/12	7.7	1.8	2.1
2002/01	7.7	1.7	2.1
2002/02	8.7	1.8	2.2
2002/03	8.6	1.9	2.4
2002/04	6.8	1.8	2.5
2002/05	7.7	1.8	2.7
2002/06	8.6	1.8	2.8

TASA DE INTERÉS REAL

Tasa de Rendimiento Anual

PERIODO	Tasa Anualizada P1/ a/ F1/	Estados Unidos P1/ b/ F2/	Canadá c/ F2/
1998/01	-8.0	3.1	-2.2
1998/02	-2.3	3.1	3.7
1998/03	5.4	3.1	3.6
1998/04	7.8	3.1	6.0
1998/05	9.1	3.1	0.8
1998/06	4.6	3.9	2.8
1998/07	8.6	3.9	5.7
1998/08	11.6	3.9	5.1
1998/09	13.5	3.7	8.6
1998/10	13.3	2.0	-0.1
1998/11	8.3	4.9	4.0
1998/12	2.5	5.6	9.1
1999/01	-0.1	1.7	1.6
1999/02	11.3	3.2	5.8
1999/03	12.2	1.0	-1.9
1999/04	9.1	-4.0	-1.9
1999/05	13.2	4.7	2.4
1999/06	13.2	4.9	2.6
1999/07	12.1	1.4	1.6
1999/08	13.5	2.2	1.5
1999/09	7.9	-0.5	1.5
1999/10	11.2	3.6	3.9
1999/11	7.0	5.0	6.0
1999/12	5.3	5.7	4.1
2000/01	1.0	2.0	6.2
2000/02	6.1	-1.4	-1.3
2000/03	7.9	-4.0	-3.2
2000/04	6.7	5.2	9.8
2000/05	10.2	4.9	-0.6
2000/06	9.2	0.1	-1.7
2000/07	9.3	3.5	1.5
2000/08	8.9	6.3	7.9
2000/09	6.9	0.0	0.4
2000/10	8.2	4.2	3.6
2000/11	6.8	5.6	1.5
2000/12	3.7	6.8	4.5
2001/01	10.4	-2.2	9.4
2001/02	17.7	0.2	-0.3
2001/03	8.5	1.9	0.4
2001/04	9.2	-0.4	-3.9
2001/05	10.2	-1.6	-5.9
2001/06	8.1	1.6	3.3
2001/07	13.6	6.9	8.3
2001/08	1.8	3.4	3.9
2001/09	-1.2	-2.6	0.1
2001/10	4.3	6.3	8.6
2001/11	4.2	4.0	12.5
2001/12	5.8	6.5	1.0
2002/01	-3.6	-1.0	-1.0
2002/02	9.2	-3.0	-5.1
2002/03	2.1	-4.9	-5.8
2002/04	0.0	-4.9	-4.7
2002/05	5.0	1.8	0.6
2002/06	2.4	1.1	-1.3

TASA DE INTERÉS NOMINAL

Tasa de Rendimiento Anual

Periodo	México ^{a/ f1/}	Estados Unidos ^{b/ f2/}	Canadá ^{c/ f2/}
2002/07	8.4	1.8	2.9
2002/08	7.5	1.7	3.1
2002/09	8.5	1.7	2.9
2002/10	8.9	1.7	2.8
2002/11	8.7	1.4	2.9
2002/12	8.5	1.3	2.8
2003/01	9.6	1.3	2.9
2003/02	10.0	1.3	3.0
2003/03	10.0	1.2	3.3
2003/04	8.8	1.2	3.4
2003/05	6.0	1.2	3.3
2003/06	6.0	1.0	3.1
2003/07	5.3	1.0	2.9
2003/08	5.1	1.0	2.8
2003/09	5.3	1.0	2.6
2003/10	5.9	1.1	2.7
2003/11	5.6	1.1	2.7
2003/12	6.8	1.1	2.7
2004/01	5.6	1.0	2.4
2004/02	6.3	1.0	2.3
2004/03	7.0	1.0	2.1
2004/04	6.4	1.1	2.1
2004/05	7.2	1.1	2.1
2004/06	7.3	1.3	2.1
2004/07	7.5	1.5	2.1
2004/08	7.7	1.6	2.2
2004/09	8.0	1.8	2.5
2004/10	8.3	2.0	2.6
2004/11	8.9	2.2	2.7
2004/12	9.2	2.3	2.6
2005/01	9.0	2.5	2.6
2005/02	9.8	ND	2.6
2005/03	10.1	2.8	2.7
2005/04	10.2	3.0	2.6
2005/0	10.4	3.1	2.6
2005/06	10.1	3.3	2.6
2005/07	10.0	3.5	2.6
2005/08	10.1	3.6	2.8
2005/09	9.6	3.7	3.0
2005/10	9.3	4.0	3.1
2005/11	9.2	4.2	3.4
2005/12	8.6	ND	3.5
2006/01	8.2	ND	3.7
2006/02	7.9	4.6	3.8
2006/03	7.7	4.8	4.0
2006/04	7.6	4.9	4.2
2006/05	7.3	5.0	4.3
2006/06	7.3	5.3	4.5

TASA DE INTERÉS REAL

Tasa de Rendimiento Anual

Periodo	México ^{a/ f1/}	Estados Unidos ^{a/ f2/}	Canadá ^{a/ f2/}
2002/07	4.6	0.4	-3.2
2002/08	2.7	-2.3	-2.0
2002/09	1.0	-0.3	2.9
2002/10	3.3	-0.3	-1.2
2002/11	-1.4	1.4	-0.2
2002/12	3.0	4.0	6.8
2003/01	4.3	-4.0	-7.0
2003/02	6.2	-7.9	-5.9
2003/03	2.0	-6.0	-1.7
2003/04	6.4	3.8	12.2
2003/05	9.7	3.1	2.2
2003/06	4.8	-0.3	2.1
2003/07	3.4	-0.3	1.9
2003/08	1.4	-3.5	-0.2
2003/09	-2.0	-2.9	0.7
2003/10	1.3	2.3	5.6
2003/11	-4.4	4.3	-0.2
2003/12	1.4	2.3	1.6
2004/01	-2.0	-4.8	1.4
2004/02	-1.1	-5.4	-0.7
2004/03	2.7	-6.7	-1.8
2004/04	4.4	-2.8	-0.9
2004/05	10.0	-5.9	-8.5
2004/06	5.1	-2.5	1.1
2004/07	4.1	3.4	3.1
2004/08	0.0	1.0	4.1
2004/09	-2.2	-0.8	1.5
2004/10	-0.3	-4.4	-0.3
2004/11	-1.7	1.5	-2.1
2004/12	6.3	6.7	5.4
2005/01	8.6	0.0	3.5
2005/02	5.3	ND	-2.2
2005/03	4.3	-6.5	-4.0
2005/04	5.4	-5.1	-1.2
2005/05	13.0	4.3	1.6
2005/06	10.8	2.6	0.7
2005/07	4.9	-2.1	-0.2
2005/08	8.2	-2.5	-1.9
2005/09	4.4	-10.9	-7.3
2005/10	6.0	1.5	8.7
2005/11	0.2	13.9	6.1
2005/12	0.9	ND	4.4
2006/01	0.9	ND	-2.9
2006/02	5.8	2.0	5.6
2006/03	5.9	-2.0	-2.6
2006/04	5.6	-5.4	-2.4
2006/05	12.5	-1.1	-1.3
2006/06	6.1	2.8	6.3

TASA DE INTERÉS NOMINAL

Tasa de Rendimiento Anual

Periodo	México ^{a/ f1/}	Estados Unidos ^{b/ f2/}	Canadá ^{b/ f2/}
2006/07	7.3	ND	4.4
2006/08	7.4	5.2	4.3
2006/09	7.3	5.2	4.3
2006/10	7.4	5.2	4.3
2006/11	7.3	5.2	4.3
2006/12	7.4	5.2	4.3

Notas:

a/ Promedio móvil de seis meses; Se obtiene por la suma de seis meses de información considerando al mes respectivo como último sumando, y dividiendo entre el mismo número de meses.

b/ A partir de mayo de 2006, la Bolsa Mexicana de Valores dejó de emitir el indicador sobre "papel comercial". Por lo que la serie cambia desde octubre de 2002, al tomar ahora como referencia la "tasa de interés promedio ponderado de papel comercial y certificados bursátiles", con fecha del mes de septiembre de 1993 a septiembre de 2006.

ND No Disponible.

Fuentes:

f1/ INEGI y Banco de México.

f2/ Fondo Monetario Internacional. Estadísticas

TASA DE INTERÉS REAL

Tasa de Rendimiento Anual

Periodo	México ^{a/ f1/}	Estados Unidos ^{a/ f2/}	Canadá ^{a/ f2/}
2006/07	3.7	ND	3.3
2006/08	1.0	2.7	2.4
2006/09	-5.0	11.0	10.7
2006/10	1.9	11.6	7.0
2006/11	0.8	6.8	1.5
2006/12	0.2	3.3	2.4

Notas:

a/ A partir de mayo de 2006, la Bolsa Mexicana de Valores dejó de emitir el indicador sobre "papel comercial". Por lo que la serie cambia desde octubre de 2002, al tomar ahora como referencia la "tasa de interés promedio ponderado de papel comercial y certificados bursátiles", con fecha del mes de septiembre de 1993 a septiembre de 2006.

ND No Disponible.

Fuentes:

f1/ INEGI y Banco de México.

f2/ Fondo Monetario Internacional. Estadísticas



PRODUCCION MENSUAL

MEXICO, CARNE DE BOVINO
PRODUCCION MENSUAL, TONELADAS

	Ene	Feb	Mar	Abr	May	Jun	Jul	Ago	Sep	Oct	Nov	Dic	Total
1987	99,566	78,687	110,029	63,928	66,555	11,379	218,266	144,074	102,951	111,995	108,268	156,895	1,272,593
1988	106,510	88,565	71,383	104,775	107,998	77,228	86,240	115,390	116,605	50,995	112,386	179,213	1,217,288
1989	94,487	89,373	96,114	90,348	60,495	101,154	63,582	83,736	107,056	138,957	109,395	127,931	1,162,628
1990	93,558	59,637	123,392	85,897	89,268	98,902	62,916	94,224	56,812	125,592	93,414	130,307	1,113,919
1991	93,638	91,739	85,965	100,915	96,617	84,645	89,417	93,973	92,683	103,013	141,720	114,362	1,188,687
1992	95,168	94,524	90,051	92,777	94,285	101,436	113,614	109,462	103,294	110,365	111,239	130,980	1,247,195
1993	94,559	98,418	91,014	97,205	102,537	104,068	109,224	111,406	113,301	120,328	123,498	90,920	1,256,478
1994	95,301	98,036	100,480	104,811	106,562	111,991	124,398	129,148	138,010	127,579	100,644	127,751	1,364,711
1995	104,333	105,407	108,076	113,644	114,843	120,335	126,297	122,740	134,259	127,314	116,253	118,835	1,412,336
1996	101,135	106,209	105,904	104,981	109,178	108,079	104,698	109,267	120,687	120,788	121,249	99,793	1,311,968
1997	105,144	103,059	99,216	103,698	104,183	112,005	107,557	112,744	118,952	124,927	127,665	120,921	1,340,071
1998	103,820	105,063	105,217	105,256	108,872	111,571	113,771	108,337	111,053	124,430	131,633	146,006	1,375,029
1999	112,299	109,296	109,409	107,909	110,620	112,821	117,582	119,847	122,027	127,397	124,483	125,939	1,399,629
2000	116,076	112,678	111,837	107,459	113,511	113,050	113,367	115,924	115,303	124,318	129,936	135,159	1,408,618
2001	114,201	112,001	111,229	112,193	114,789	116,343	116,951	120,207	124,888	134,894	135,804	131,121	1,444,621
2002	114,280	113,734	111,440	111,200	109,816	118,159	116,846	123,459	128,683	135,817	144,407	139,733	1,467,574
2003	120,788	118,708	116,243	113,546	117,029	122,151	121,781	125,081	128,558	135,425	141,090	143,360	1,503,760
2004	124,748	123,842	120,909	120,337	123,017	126,714	127,944	129,336	129,944	135,033	139,685	142,221	1,543,730
2005	127,978	124,841	119,993	120,935	123,705	130,178	128,972	127,964	129,445	135,499	144,644	143,553	1,557,707
2006	134,560	132,851	125,715	124,641	129,641	133,713	133,046	132,950	132,698	136,096	141,534	144,525	1,601,970
PROM	107,607	103,333	105,681	104,323	105,176	105,796	114,823	116,463	116,360	122,538	124,947	132,476	

MEXICO, CARNE DE PORCINO
PRODUCCION MENSUAL, TONELADAS

	Ene	Feb	Mar	Abr	May	Jun	Jul	Ago	Sep	Oct	Nov	Dic	Total
1987	63,951	57,631	67,880	54,262	54,261	91,175	85,833	61,495	97,911	52,901	59,392	167,881	914,573
1988	53,704	63,068	57,710	65,903	61,673	67,939	71,451	86,930	89,234	49,802	61,073	132,713	861,200
1989	67,519	61,969	70,892	68,051	47,385	76,069	44,500	33,941	62,625	87,012	51,979	54,728	726,670
1990	53,007	46,453	63,536	55,683	53,057	57,742	82,891	54,158	44,930	78,610	67,025	100,259	757,351
1991	62,984	53,239	62,710	65,043	60,471	72,202	71,394	70,754	63,894	70,177	78,545	80,486	811,899
1992	61,881	54,545	58,613	57,298	61,903	75,146	71,152	69,660	73,547	69,346	64,289	102,402	819,782
1993	60,001	60,723	57,466	59,971	67,926	66,921	71,055	73,187	76,168	84,842	70,348	72,972	821,580
1994	60,151	62,888	63,420	66,565	71,649	70,362	70,919	85,052	79,615	79,238	79,019	84,029	872,907
1995	67,533	67,378	67,340	70,812	75,629	73,198	75,881	81,211	84,098	79,818	86,332	92,346	921,576
1996	69,174	70,907	71,111	68,379	76,023	79,192	76,700	76,151	73,121	72,852	82,251	79,271	895,132
1997	71,420	68,181	69,479	68,736	76,456	78,399	81,513	82,205	81,640	82,902	87,119	91,195	939,245
1998	68,079	70,539	73,768	69,275	75,127	75,594	76,362	79,205	80,714	94,448	93,416	98,934	955,461
1999	74,515	75,496	74,483	77,310	77,299	76,358	81,573	84,883	86,094	88,681	96,137	101,357	994,186
2000	78,526	78,446	83,627	75,166	82,794	84,987	85,852	85,802	91,951	86,426	95,408	100,970	1,029,955
2001	83,468	84,964	81,395	84,348	83,262	86,519	89,945	89,315	94,895	97,522	91,557	90,653	1,057,843
2002	82,264	84,870	80,784	86,538	87,253	88,371	92,625	94,444	95,614	93,243	92,147	92,093	1,070,246
2003	84,653	81,997	78,969	81,741	87,894	87,329	87,221	86,257	86,707	90,081	88,571	93,888	1,035,308
2004	83,827	84,408	82,972	79,572	83,806	86,686	88,286	87,901	93,831	91,597	93,585	107,911	1,064,382
2005	87,356	87,925	84,210	87,208	90,723	95,239	92,832	92,005	93,400	92,469	96,638	102,935	1,102,940
2006	90,307	88,098	88,384	87,540	92,042	92,063	92,358	91,654	91,130	92,344	95,014	102,320	1,103,254
PROM	71,216	70,186	71,937	71,470	73,332	79,075	79,517	78,311	82,056	81,716	81,492	97,467	

MEXICO, CARNE DE OVINO
PRODUCCION MENSUAL, TONELADAS

	Ene	Feb	Mar	Abr	May	Jun	Jul	Ago	Sep	Oct	Nov	Dic	Total
1987	2,012	1,830	1,229	1,213	908	2,229	2,058	549	3,410	2,192	2,095	2,333	22,058
1988	2,167	1,979	1,354	688	2,257	1,873	2,410	2,548	2,191	1,938	1,916	2,306	23,627
1989	1,790	1,737	1,902	1,910	1,923	2,632	1,601	1,017	3,041	2,997	2,427	1,800	24,777
1990	1,577	1,077	1,913	1,376	2,393	2,293	2,143	2,844	1,254	2,700	2,789	2,336	24,695
1991	1,910	1,132	1,775	2,359	2,167	2,882	2,354	2,223	2,256	2,146	2,265	2,793	26,262
1992	2,020	1,951	1,791	1,953	1,983	2,045	2,141	3,084	2,395	2,792	2,189	3,528	27,872
1993	1,895	1,926	1,850	1,930	1,947	2,118	2,172	2,252	2,280	2,831	3,873	3,598	28,672
1994	2,153	2,089	2,155	2,166	2,134	2,546	2,455	2,704	3,091	3,377	2,723	2,681	30,274
1995	2,048	1,850	2,553	2,376	2,323	2,538	2,417	2,607	2,845	2,659	2,672	2,999	29,887
1996	2,003	2,059	2,266	2,091	2,452	2,549	2,689	2,653	2,482	2,641	2,657	2,925	29,467
1997	2,070	2,123	2,179	2,311	2,249	2,454	2,483	2,537	2,747	2,815	3,065	3,128	30,161
1998	2,305	2,243	2,126	2,229	2,555	2,093	2,389	2,547	2,376	2,794	2,825	3,104	29,586
1999	2,221	2,134	2,337	2,525	2,414	2,522	2,522	2,838	2,669	2,686	2,712	3,205	30,785
2000	2,353	2,294	2,419	2,557	2,668	2,892	2,908	2,729	2,930	2,834	2,911	3,895	33,390
2001	2,672	2,687	2,731	2,988	2,750	3,004	2,999	3,006	3,149	3,325	3,292	3,618	36,221
2002	2,813	2,823	2,795	3,062	2,912	3,144	3,053	3,356	3,467	3,427	3,491	3,853	38,196
2003	3,104	2,973	3,247	3,269	3,452	3,479	3,346	3,742	3,770	3,657	3,720	4,407	42,166
2004	3,362	3,270	3,296	3,620	3,529	3,717	3,622	3,676	3,851	3,846	3,952	4,574	44,315
2005	3,509	3,306	3,230	3,521	3,632	3,972	4,191	4,159	4,243	3,748	4,087	4,631	46,229
2006	3,607	3,430	3,501	3,781	3,898	3,934	4,092	3,915	4,035	4,068	4,226	5,095	47,582
PROM	2,380	2,246	2,332	2,396	2,527	2,746	2,702	2,749	2,924	2,974	2,994	3,340	

FUENTE: C.N.G. ELABORADO POR LA DIRECCION DE ESTUDIOS ECONOMICOS CON DATOS DE LA SAGARPA

MEXICO, CARNE DE CAPRINO
PRODUCCION MENSUAL, TONELADAS

	Ene	Feb	Mar	Abr	May	Jun	Jul	Ago	Sep	Oct	Nov	Dic	Total
1987	2,750	1,634	2,044	5,405	686	2,469	4,166	5,221	2,601	523	2,709	5,276	35,484
1988	2,517	2,310	1,924	3,567	3,119	3,037	3,508	4,011	3,716	3,074	2,358	5,359	38,500
1989	3,028	2,962	3,035	2,920	1,297	2,481	1,828	2,075	10,383	2,844	3,185	931	36,969
1990	2,555	1,744	2,811	2,607	2,437	3,381	2,205	6,210	1,596	4,074	2,073	4,409	36,102
1991	2,647	2,451	2,345	3,435	3,357	3,506	2,833	3,064	3,516	5,354	4,143	2,663	39,314
1992	2,847	3,141	3,163	3,426	3,650	3,802	4,202	3,789	3,897	3,609	3,542	3,825	42,893
1993	3,116	2,753	2,855	2,816	3,039	3,263	3,400	4,259	3,416	3,677	4,748	4,152	41,494
1994	2,851	2,747	2,725	2,826	2,831	3,004	3,134	3,080	3,938	4,145	3,763	3,655	38,699
1995	2,890	2,599	3,061	2,847	2,872	2,864	3,302	3,418	3,090	3,414	3,573	3,748	37,678
1996	2,893	2,840	2,850	2,893	2,642	2,916	2,906	3,046	3,050	3,141	3,429	3,803	36,409
1997	2,921	2,686	2,500	2,944	2,861	2,777	2,831	2,991	3,004	3,197	3,323	3,234	35,269
1998	2,665	2,616	2,592	2,713	2,872	2,882	3,072	3,068	3,128	3,412	3,721	4,662	37,403
1999	2,702	2,741	2,698	2,753	2,872	2,961	2,793	2,941	3,318	3,357	3,556	4,739	37,431
2000	2,757	2,892	2,819	2,830	3,244	3,287	3,136	3,030	3,215	3,349	3,616	4,585	38,760
2001	3,175	3,005	2,916	2,919	3,146	3,128	3,261	3,188	3,357	3,509	3,477	3,758	38,839
2002	3,430	3,126	3,169	3,198	3,387	3,566	3,455	3,397	3,480	3,658	3,892	4,476	42,234
2003	3,555	3,159	3,115	3,100	3,454	3,452	3,413	3,557	3,567	3,669	3,678	4,476	42,195
2004	3,634	3,215	3,052	3,088	3,356	3,364	3,463	3,482	3,493	3,618	3,911	4,353	42,029
2005	3,375	3,142	3,109	3,278	3,372	3,617	3,623	3,477	3,474	3,552	3,926	4,444	42,389
2006	3,419	3,296	3,256	3,285	3,484	3,585	3,704	3,534	3,471	3,517	3,684	4,208	42,443
PROM	2,986	2,753	2,802	3,143	2,899	3,167	3,212	3,542	3,636	3,435	3,515	4,038	

MEXICO, CARNE DE AVE
PRODUCCION MENSUAL, TONELADAS

	Ene	Feb	Mar	Abr	May	Jun	Jul	Ago	Sep	Oct	Nov	Dic	Total
1987	43,696	46,322	51,676	19,104	26,265	55,898	99,208	90,351	59,464	53,514	66,433	60,962	672,893
1988	48,785	42,809	46,257	47,562	53,325	47,604	56,076	66,498	60,893	17,541	68,164	71,935	627,449
1989	51,422	45,879	50,247	49,030	35,561	59,458	28,318	30,520	56,083	66,638	53,116	84,760	611,032
1990	47,947	37,742	81,438	61,938	57,116	64,359	60,595	56,739	57,823	56,928	73,771	94,031	750,427
1991	58,889	55,110	59,236	70,980	86,793	61,629	70,418	65,582	71,165	67,003	82,161	108,981	857,947
1992	69,622	62,562	65,878	67,257	75,028	80,711	84,469	76,371	81,283	74,704	73,585	87,025	898,495
1993	69,467	73,700	76,363	87,432	78,605	76,608	86,649	104,431	118,000	93,238	79,697	95,839	1,040,029
1994	75,652	78,476	86,533	97,187	93,222	88,613	94,626	96,134	99,022	102,073	108,276	106,194	1,126,008
1995	86,267	93,460	103,650	112,290	105,298	108,563	106,204	101,484	109,668	107,207	115,059	134,717	1,283,867
1996	91,946	93,079	94,249	101,375	101,726	107,435	110,808	124,468	103,542	115,507	115,993	133,959	1,294,087
1997	97,168	104,268	104,990	113,143	109,039	109,399	120,058	130,316	128,272	132,659	139,772	152,821	1,441,905
1998	107,281	122,007	127,827	115,832	118,048	118,070	126,102	120,543	126,391	154,048	155,136	182,989	1,574,274
1999	135,291	141,215	146,201	137,784	135,124	141,538	143,994	147,897	143,526	150,208	149,435	159,325	1,731,538
2000	140,493	146,123	146,279	142,097	134,811	147,376	145,968	145,623	152,166	157,738	169,698	196,877	1,825,249
2001	151,622	150,655	149,734	160,831	158,995	163,621	156,819	161,099	163,944	163,568	164,285	182,849	1,928,022
2002	150,764	157,654	160,920	159,925	174,494	169,263	166,740	191,477	240,107	163,825	161,947	178,642	2,075,758
2003	169,995	169,460	171,052	172,412	178,472	176,036	176,760	176,388	198,112	173,809	186,588	206,497	2,155,581
2004	178,226	180,551	186,389	181,099	173,336	192,709	189,924	187,789	194,107	190,985	208,146	216,513	2,279,774
2005	193,278	191,933	195,528	194,521	203,519	204,036	203,347	205,820	202,577	209,524	203,275	229,176	2,436,534
2006	191,202	190,756	195,338	193,125	200,068	201,302	197,797	198,832	197,685	192,672	209,627	243,077	2,411,481
PROM	107,951	109,188	114,989	114,246	114,942	118,711	121,244	123,918	128,192	122,169	129,208	146,358	

MEXICO, LECHE DE BOVINO
PRODUCCION MENSUAL, MILES DE LITROS

	Ene	Feb	Mar	Abr	May	Jun	Jul	Ago	Sep	Oct	Nov	Dic	Total
1987	493,977	427,392	414,978	467,703	491,689	549,523	538,411	636,635	610,241	601,006	500,072	469,353	6,200,980
1988	401,702	414,312	434,420	473,796	447,260	494,030	546,924	647,516	610,501	571,262	569,605	547,843	6,159,171
1989	559,136	484,605	478,152	426,279	363,562	306,816	347,490	412,606	521,177	616,217	538,312	522,957	5,577,309
1990	499,995	420,252	446,231	466,633	505,224	530,694	578,800	644,857	534,429	526,576	494,674	493,180	6,141,545
1991	456,788	453,846	482,365	522,024	567,740	599,489	723,814	742,091	669,873	538,901	498,381	461,803	6,717,115
1992	474,293	483,860	491,075	495,402	522,316	641,367	712,401	740,573	671,638	611,953	606,272	523,119	6,974,269
1993	481,094	492,700	499,342	545,164	587,323	641,557	715,072	856,013	780,416	673,846	610,051	521,500	7,404,078
1994	520,497	513,111	522,946	523,955	578,359	602,579	676,115	760,085	739,871	705,791	597,914	578,990	7,320,213
1995	521,759	529,750	540,422	536,111	579,838	614,154	635,133	719,545	740,316	704,510	654,125	622,935	7,398,598
1996	564,897	565,186	559,292	582,038	607,409	617,939	672,198	738,119	733,139	654,977	658,415	630,909	7,584,518
1997	561,012	584,212	584,784	588,481	628,289	648,357	722,114	771,387	778,025	712,391	651,227	617,826	7,848,105
1998	603,999	610,066	646,920	641,839	654,625	696,561	760,278	808,973	801,317	772,962	695,155	673,130	8,365,825
1999	670,647	654,042	649,414	653,216	672,459	729,915	797,640	865,225	887,776	822,783	760,903	713,294	8,877,314
2000	679,806	686,405	714,999	688,857	712,832	791,722	862,050	893,315	928,845	868,649	757,995	725,969	9,311,444
2001	720,168	710,800	729,195	722,807	737,338	783,714	847,208	901,349	927,512	876,436	773,563	742,203	9,472,293
2002	725,510	728,957	739,602	719,874	749,325	788,548	840,800	901,596	941,922	900,937	839,843	781,368	9,658,282
2003	747,818	743,202	754,924	763,368	789,367	831,956	890,732	922,542	915,075	843,198	797,186	784,987	9,784,355
2004	754,170	756,796	773,504	771,824	795,778	821,779	860,457	922,485	919,014	873,633	822,523	792,337	9,864,300
2005	765,821	748,598	772,974	782,920	796,094	831,657	887,067	877,850	871,263	853,580	858,456	822,021	9,868,301
2006	773,302	762,782	771,806	786,906	801,708	821,082	891,342	897,466	898,638	884,406	860,188	879,648	10,029,274
PROM	598,820	588,544	600,367	607,960	629,427	667,172	725,302	783,011	774,049	730,701	677,243	645,269	

FUENTE: C.N.G. ELABORADO POR LA DIRECCION DE ESTUDIOS ECONOMICOS CON DATOS DE LA SAGARPA

MEXICO, LECHE DE CAPRINO**PRODUCCION MENSUAL, MILES DE LITROS**

	Ene	Feb	Mar	Abr	May	Jun	Jul	Ago	Sep	Oct	Nov	Dic	Total
1987	12,647	11,036	7,093	9,129	14,389	3,604	21,056	14,278	16,810	10,621	11,154	16,944	148,761
1988	8,198	18,698	1,709	2,101	14,613	12,349	10,384	11,623	10,295	7,960	2,453	21,342	121,725
1989	9,507	8,555	9,996	9,516	2,409	7,451	5,858	7,068	12,729	11,246	16,428	25,887	126,650
1990	13,293	3,436	7,220	11,462	8,714	11,938	12,754	15,026	2,595	14,050	4,924	18,979	124,391
1991	8,953	10,096	7,934	13,154	9,429	11,863	9,542	9,887	12,050	11,198	10,925	15,626	130,657
1992	9,863	11,455	9,755	13,009	11,200	11,597	15,503	14,542	17,097	11,466	10,273	12,118	147,878
1993	10,270	11,718	12,166	10,986	11,077	11,242	13,825	18,584	15,964	12,031	11,750	11,531	151,144
1994	10,715	9,572	10,331	11,889	12,525	11,444	11,889	12,135	12,611	14,689	12,025	11,505	141,330
1995	9,566	11,338	13,559	11,392	11,333	12,934	11,722	10,676	10,654	11,876	12,053	11,946	139,049
1996	10,958	11,086	10,698	10,280	9,847	9,815	10,139	9,319	9,422	10,585	10,995	10,660	123,804
1997	9,073	10,243	9,792	10,524	10,155	10,795	10,751	10,670	10,395	8,939	9,713	9,478	120,528
1998	8,935	8,616	9,116	9,501	10,322	10,854	10,954	11,298	12,108	11,338	12,088	13,723	128,853
1999	10,042	9,534	9,442	9,849	10,077	10,627	11,129	11,431	12,043	12,477	12,495	11,852	130,998
2000	11,456	10,063	10,368	10,029	10,383	10,631	11,358	11,224	11,366	11,548	10,607	12,144	131,177
2001	11,599	10,754	11,249	11,549	11,965	11,847	12,229	12,211	12,273	11,640	11,556	11,001	139,873
2002	11,685	11,258	11,354	11,446	12,398	12,914	12,813	12,861	12,204	12,609	12,261	12,665	146,468
2003	12,768	12,570	12,736	12,379	13,063	13,134	12,989	13,323	12,372	12,692	12,315	11,501	151,842
2004	12,880	12,532	12,760	12,868	12,876	13,538	13,873	14,432	13,372	13,270	12,786	15,773	160,960
2005	13,618	13,003	13,533	13,823	13,664	14,278	14,176	14,120	13,517	13,253	13,269	13,993	164,247
2006	13,796	12,792	13,206	13,335	13,726	14,528	14,388	14,276	12,849	13,356	13,422	13,811	163,485
PROM	10,991	10,918	10,201	10,911	11,208	11,369	12,367	12,449	12,136	11,842	11,175	14,124	

MEXICO, HUEVO**PRODUCCION MENSUAL, TONELADAS**

	Ene	Feb	Mar	Abr	May	Jun	Jul	Ago	Sep	Oct	Nov	Dic	Total
1987	65,850	81,460	91,337	60,422	54,880	109,469	87,882	104,398	62,542	92,817	84,049	79,923	975,029
1988	74,176	73,227	68,036	130,801	66,365	66,660	91,989	115,336	107,556	84,565	88,536	122,917	1,090,164
1989	90,853	92,546	91,279	87,640	38,130	91,208	51,724	43,176	56,383	163,343	82,370	158,367	1,047,019
1990	82,179	75,124	81,244	107,282	112,854	76,310	71,638	55,774	88,223	94,608	80,912	83,647	1,009,795
1991	85,341	81,069	74,927	111,229	87,180	92,020	103,512	92,559	98,382	81,758	108,149	125,255	1,141,381
1992	87,679	93,931	99,736	97,994	98,722	98,207	103,252	80,121	114,515	102,716	94,459	89,316	1,160,648
1993	98,658	91,246	101,050	115,292	101,687	112,766	110,344	110,033	99,581	96,853	100,986	95,063	1,233,559
1994	93,584	95,426	97,234	100,108	102,181	104,492	115,044	108,486	105,700	110,808	116,877	96,283	1,246,223
1995	91,797	87,268	95,822	109,730	106,529	113,182	102,507	98,256	100,424	113,007	110,413	113,052	1,241,987
1996	96,537	97,072	103,315	103,876	107,278	104,562	110,297	100,403	99,568	99,920	112,604	129,290	1,264,722
1997	100,919	104,017	102,294	103,216	109,740	108,791	117,839	119,972	119,883	115,665	115,425	111,174	1,328,935
1998	105,310	109,613	114,077	113,182	116,234	114,935	120,370	124,852	129,037	134,675	135,029	126,339	1,443,653
1999	131,431	133,252	134,856	136,480	135,639	131,611	131,780	138,092	198,268	90,751	139,355	133,278	1,634,793
2000	140,305	137,496	140,771	133,282	131,800	137,083	138,649	145,440	142,449	150,750	207,856	182,061	1,787,942
2001	152,472	155,922	146,343	152,175	155,745	155,960	156,064	158,610	174,001	181,818	148,002	155,031	1,892,143
2002	140,702	147,849	149,046	150,099	160,077	160,183	170,189	170,716	176,474	164,787	155,209	155,277	1,900,608
2003	146,540	147,923	150,036	136,994	159,111	168,574	170,782	166,504	161,686	159,585	156,588	148,210	1,872,533
2004	154,047	162,218	164,801	159,133	163,363	174,877	175,419	170,275	166,141	170,848	167,250	173,255	2,001,627
2005	163,722	164,069	168,358	163,169	167,152	169,608	164,471	168,668	173,039	167,362	170,025	185,080	2,024,723
2006	157,419	161,054	163,804	163,004	166,756	175,982	170,191	165,878	174,252	170,016	171,977	173,430	2,013,763
PROM	112,976	114,589	116,918	121,755	117,071	123,324	123,197	121,877	127,405	127,333	127,304	131,812	

MEXICO, MIEL**PRODUCCION MENSUAL, TONELADAS**

	Ene	Feb	Mar	Abr	May	Jun	Jul	Ago	Sep	Oct	Nov	Dic	Total
1987	4,755	600	3,131	11,290	5,733	2,665	6,077	2,915	2,933	4,196	10,447	8,189	62,931
1988	2,340	5,780	2,334	5,699	3,019	3,722	3,916	3,741	4,770	10,330	10,885	1,267	57,803
1989	2,030	2,691	5,297	3,055	4,733	6,340	6,206	3,621	9,433	5,093	11,547	1,711	61,757
1990	2,430	5,130	4,312	7,096	9,826	6,044	2,709	1,606	2,924	4,889	5,860	13,667	66,493
1991	1,566	5,736	3,713	7,746	7,956	2,724	4,754	2,735	2,532	3,023	8,555	18,455	69,495
1992	2,324	4,252	1,606	6,650	5,936	7,901	4,809	1,267	5,041	2,058	9,837	12,205	63,886
1993	2,979	3,677	3,563	6,058	6,950	8,613	1,904	1,614	2,253	7,203	6,651	10,508	61,973
1994	2,149	3,628	3,285	8,037	9,287	4,354	1,882	1,745	1,442	8,555	8,934	3,134	56,432
1995	3,028	4,307	2,475	5,253	5,844	6,778	1,503	1,038	2,183	3,471	7,557	5,791	49,228
1996	3,161	3,590	3,819	5,243	6,685	3,354	915	1,589	434	6,332	7,199	5,676	47,997
1997	1,845	3,136	4,087	5,686	7,144	3,835	1,521	2,556	1,997	6,611	8,227	7,036	53,681
1998	1,412	2,987	5,709	6,048	4,828	3,452	2,659	1,885	2,389	8,905	9,298	6,454	56,026
1999	2,897	3,021	3,514	6,070	5,365	3,498	2,401	2,750	3,467	6,570	7,327	8,443	55,323
2000	3,156	4,422	3,753	5,137	5,000	2,547	2,069	2,906	6,720	5,545	8,059	9,621	58,935
2001	3,399	3,998	4,697	7,381	5,772	3,107	1,453	2,249	5,003	5,696	8,045	8,269	59,069
2002	3,926	4,483	5,418	8,179	5,665	3,855	2,449	2,298	2,744	5,072	8,374	6,427	58,890
2003	2,800	3,640	4,630	7,548	4,910	3,514	2,314	1,290	3,345	6,908	7,706	8,440	57,045
2004	3,319	4,573	4,856	7,416	6,250	4,155	1,679	1,225	2,723	4,206	8,374	8,141	56,917
2005	2,831	2,901	3,659	6,651	7,797	3,127	1,124	1,426	2,229	4,512	8,720	5,654	50,631
2006	3,174	3,273	5,700	5,874	6,353	3,286	1,221	1,026	2,535	4,648	8,456	6,336	51,882
PROM	2,776	3,791	3,978	6,606	6,253	4,344	2,678	2,074	3,355	5,691	8,503	7,771	

FUENTE: C.N.G. ELABORADO POR LA DIRECCION DE ESTUDIOS ECONOMICOS CON DATOS DE LA SAGARPA

MEXICO, PRODUCCIÓN NACIONAL DE CARNICOS *
PRODUCCIÓN MENSUAL, TONELADAS

	Ene	Feb	Mar	Abr	May	Jun	Jul	Ago	Sep	Oct	Nov	Dic	Total
1987	211,975	186,104	232,858	143,912	148,675	163,150	409,531	301,690	266,337	221,125	238,897	393,347	2,917,601
1988	213,683	198,731	178,628	222,495	228,372	197,681	219,685	275,377	272,639	123,350	245,897	391,526	2,768,064
1989	218,246	201,920	222,190	212,259	146,661	241,794	139,829	151,289	239,188	298,448	220,102	270,150	2,562,076
1990	198,644	146,653	273,090	207,501	204,271	226,677	210,750	214,175	162,415	267,904	239,072	331,342	2,682,494
1991	220,068	203,671	212,031	242,732	249,405	224,864	236,416	235,596	233,514	247,693	308,834	309,285	2,924,109
1992	231,538	216,723	219,496	222,711	236,849	263,140	275,578	262,366	264,416	260,816	254,844	327,760	3,036,237
1993	229,038	237,520	229,548	249,354	254,054	252,978	272,500	295,535	313,165	304,916	282,164	267,481	3,188,253
1994	236,108	244,236	255,313	273,555	276,398	276,516	295,532	316,118	323,676	316,412	294,425	324,310	3,432,599
1995	263,071	270,694	284,680	301,969	300,965	307,498	314,101	311,460	333,960	320,412	323,889	352,645	3,685,344
1996	267,151	275,094	276,380	279,719	292,021	300,171	297,801	315,585	302,882	314,929	325,579	319,751	3,567,063
1997	278,723	280,317	278,364	290,832	294,788	305,034	314,442	330,793	334,615	346,500	360,944	371,299	3,786,651
1998	284,150	302,468	311,530	295,305	307,474	310,210	321,696	313,700	323,662	379,132	386,731	435,695	3,971,753
1999	327,028	330,882	335,128	328,281	328,329	336,200	348,464	358,406	357,634	372,329	376,323	394,565	4,193,569
2000	340,205	342,433	346,981	330,109	337,028	351,592	351,231	353,108	365,565	374,665	401,569	441,486	4,335,972
2001	355,138	353,312	348,005	363,279	362,942	372,615	369,975	376,815	390,233	402,818	398,415	411,999	4,505,546
2002	353,551	362,207	359,108	363,923	377,862	382,503	382,719	416,133	471,351	399,970	405,884	418,797	4,694,008
2003	382,095	376,297	372,626	374,068	390,301	392,447	392,521	395,025	420,714	406,641	423,647	452,628	4,779,010
2004	393,797	395,286	396,618	387,716	387,044	413,190	413,239	412,184	425,226	425,079	449,279	475,572	4,974,230
2005	415,496	411,147	406,070	409,463	424,951	437,042	432,965	433,425	433,139	444,792	452,570	484,739	5,185,799
2006	423,095	418,431	416,194	412,372	429,133	434,597	430,997	430,885	429,019	428,697	454,085	499,225	5,206,730
PROM	292,140	287,706	297,742	295,578	298,876	309,495	321,499	324,983	333,168	332,831	342,158	383,680	

FUENTE: C.N.G. ELABORADO POR LA DIRECCION DE ESTUDIOS ECONOMICOS CON DATOS DE LA SAGARPA

* Incluye carne de bovino, porcino, ovino, caprino y ave



PRODUCCION ANUAL POR ENTIDAD FEDERATIVA

MEXICO, VOLUMEN DE LA PRODUCCION DE CARNE DE BOVINO EN CANAL (TONELADAS)

	1990	1991	1992	1993	1994	1995	1996	1997	1998	1999	2000	2001	2002	2003	2004	2005	2006
Aguascalientes	7,185	5,514	5,032	7,469	6,923	10,174	6,994	6,947	6,853	7,473	7,715	10,112	10,062	9,750	9,596	10,025	11,752
Baja California	44,510	44,277	44,678	48,028	48,830	50,471	49,120	52,452	48,039	51,399	59,364	58,393	53,362	55,339	62,502	70,239	76,733
Baja California Sur	3,898	3,909	4,436	5,297	5,246	5,655	4,745	5,376	5,139	5,506	6,547	6,438	5,227	5,337	4,955	5,198	5,690
Campeche	19,601	19,881	16,438	19,913	17,989	21,354	19,488	19,489	20,805	17,891	19,003	21,763	22,572	19,851	21,785	21,218	20,972
Coahuila	31,566	33,578	36,975	31,400	37,087	47,807	24,894	28,728	42,750	45,942	40,426	44,567	46,125	46,501	48,935	47,559	52,077
Colima	9,873	9,955	8,508	9,303	9,506	9,900	10,272	8,885	9,068	9,358	10,439	10,433	10,543	9,359	11,904	11,539	11,090
Chiapas	75,043	62,548	66,615	79,730	82,561	74,615	69,473	73,560	84,287	90,435	92,278	89,715	92,698	99,532	102,618	99,378	99,839
Chihuahua	73,170	66,102	77,941	69,257	69,970	82,663	60,842	61,371	63,598	57,721	63,620	63,857	65,970	70,456	71,779	71,241	68,438
Distrito Federal	1,147	1,395	1,866	981	1,596	1,508	1,297	1,455	1,145	1,473	1,274	1,312	1,363	876	797	663	827
Durango	45,952	46,641	54,139	50,714	51,289	53,253	61,400	54,573	58,229	59,692	62,555	62,527	62,486	64,785	68,914	65,712	67,300
Guajuato	27,663	28,636	30,800	31,280	31,280	30,250	30,935	28,843	30,161	33,394	32,872	33,636	34,552	34,690	34,501	35,422	35,144
Guerrero	17,911	31,748	31,900	32,053	32,393	32,666	30,408	33,331	35,598	34,677	38,020	35,727	36,240	37,603	36,350	36,459	36,324
Hidalgo	19,293	20,290	22,283	24,468	25,818	23,667	25,086	29,182	26,204	27,168	28,020	28,602	29,371	29,998	29,320	30,196	32,707
Jalisco	128,600	146,105	151,137	158,551	197,578	198,565	200,145	200,124	202,726	189,963	183,556	178,657	180,438	176,444	178,486	177,002	179,569
México	26,282	29,725	31,099	31,500	31,600	32,142	32,785	33,790	34,810	36,124	37,084	37,485	35,815	37,390	40,438	41,477	42,257
Michoacán	45,220	48,359	39,880	40,571	42,802	42,890	43,747	44,343	46,590	47,888	48,882	49,652	49,149	50,501	50,529	51,849	53,501
Morelos	3,652	3,835	3,864	4,315	4,543	4,552	3,590	3,548	3,676	4,883	4,478	4,443	4,655	4,745	4,788	4,775	4,984
Nayarit	18,186	15,110	17,049	19,298	19,952	18,566	17,886	16,700	19,415	18,410	22,251	20,393	21,264	21,039	22,648	22,048	23,423
Nuevo León	18,286	14,864	17,137	22,322	50,034	49,335	44,419	42,900	38,377	37,070	36,870	37,783	37,467	37,189	36,067	35,371	34,984
Oaxaca	35,000	35,840	41,544	41,583	32,638	34,616	33,212	33,490	33,872	34,618	35,362	35,769	36,173	37,012	39,153	42,528	41,576
Puebla	21,403	22,354	21,540	22,353	22,733	23,120	23,560	21,871	27,323	29,345	29,911	30,284	30,669	30,670	30,609	32,579	31,905
Querétaro	10,150	13,803	17,044	17,150	19,768	19,088	16,576	17,543	15,986	16,277	16,893	32,761	30,939	28,471	29,526	27,614	27,292
Quintana Roo	1,748	2,257	2,700	3,552	2,659	2,397	2,425	2,972	3,101	3,597	3,562	3,506	4,433	4,606	4,465	4,534	4,536
San Luis Potosí	23,763	24,277	22,769	20,632	20,270	21,066	18,121	19,975	20,912	23,667	20,246	20,000	20,715	25,572	42,882	56,305	57,574
Sinaloa	41,499	37,669	42,673	36,618	39,013	38,472	43,093	44,625	53,650	50,414	56,286	64,052	74,590	72,809	73,359	74,023	74,271
Sonora	67,872	65,124	61,908	62,411	75,756	73,280	82,255	78,766	66,468	74,656	68,265	68,262	75,321	78,884	74,971	72,229	80,361
Tabasco	67,062	65,943	61,863	62,229	67,090	64,947	64,432	56,519	54,981	52,824	54,915	56,137	53,256	54,377	55,713	60,898	62,064
Tamaulipas	44,005	46,516	44,559	50,541	59,564	61,324	69,101	60,684	61,650	65,568	46,623	51,009	50,290	56,495	61,996	53,210	54,745
Tlaxcala	1,274	2,850	3,689	3,949	5,139	6,846	5,104	5,505	6,263	6,170	6,471	8,300	8,560	8,179	9,177	10,398	11,550
Veracruz	125,960	178,459	197,299	178,396	183,803	209,262	168,894	186,899	184,243	197,811	202,672	209,294	212,444	214,731	206,156	213,767	224,842
Yucatán	21,816	26,703	30,810	38,265	34,459	31,456	29,692	27,741	30,112	30,401	33,690	30,113	32,289	40,197	34,518	28,244	29,875
Zacatecas	35,329	34,420	37,020	33,069	34,822	36,429	35,956	37,884	43,737	37,814	38,468	39,637	38,535	40,194	44,292	43,987	43,768

TOTAL 1,113,919 1,188,687 1,247,195 1,256,478 1,364,711 1,412,336 1,329,947 1,379,768 1,399,629 1,408,618 1,444,621 1,467,573 1,503,762 1,543,729 1,557,707 1,601,970

FUENTE: SAGARPA

MEXICO, VOLUMEN DE LA PRODUCCION DE CARNE DE PORCINO EN CANAL (TONELADAS)

	1990	1991	1992	1993	1994	1995	1996	1997	1998	1999	2000	2001	2002	2003	2004	2005	2006
Aguascalientes	4,492	3,718	4,418	4,855	5,119	4,475	4,441	4,533	4,548	4,452	4,061	3,934	4,984	4,842	4,678	10,525	10,381
Baja California	6,343	4,969	4,503	4,477	4,072	3,997	3,459	3,437	3,224	3,760	3,703	3,407	2,132	2,016	1,778	1,628	1,352
Baja California Sur	1,134	1,061	1,169	1,033	920	688	620	788	882	1,079	1,115	942	990	755	633	858	984
Campeche	3,000	2,800	3,554	3,967	4,202	4,703	4,007	3,363	4,081	4,226	4,642	5,101	5,389	5,458	5,949	4,834	5,081
Coahuila	6,740	6,802	4,762	3,988	3,260	3,359	4,265	4,204	5,860	5,880	5,760	6,466	6,854	7,728	7,644	7,793	7,353
Colima	1,887	2,200	2,048	2,214	2,315	2,337	2,080	2,124	1,553	1,169	1,173	1,322	1,637	2,601	3,626	3,367	3,353
Chiapas	14,783	32,980	15,270	13,822	14,073	13,050	14,129	13,423	18,925	17,762	18,294	18,447	17,990	21,075	21,525	21,955	21,504
Chihuahua	11,686	15,326	11,820	10,729	8,735	4,946	3,662	3,650	3,400	4,160	4,430	5,524	5,600	7,639	7,843	6,089	6,320
Distrito Federal	2,552	2,613	1,917	1,229	1,860	2,417	1,688	3,548	4,268	3,765	4,220	3,750	3,860	2,409	2,542	1,708	1,574
Durango	9,016	6,395	7,482	5,484	4,264	3,931	3,989	4,269	4,219	3,875	3,847	4,242	4,292	4,284	4,345	4,195	4,139
Guajuato	95,376	99,278	102,238	104,800	108,600	104,500	101,580	104,140	104,707	105,903	102,162	100,740	96,574	93,242	94,499	100,565	97,940
Guerrero	20,511	20,802	21,079	21,397	22,179	21,555	21,470	23,920	24,127	24,671	26,180	21,217	22,731	23,175	22,934	22,490	22,217
Hidalgo	17,047	13,572	14,768	16,106	17,335	16,058	17,011	17,801	18,115	18,869	18,725	18,619	18,988	19,016	18,995	19,436	20,336
Jalisco	143,290	155,491	159,562	163,161	155,349	184,239	184,060	185,696	184,833	188,590	193,362	209,443	214,889	199,733	208,072	210,240	211,708
México	32,424	25,404	24,683	25,016	26,000	27,739	25,515	25,700	30,700	31,855	32,384	31,569	32,608	27,145	27,690	28,520	27,656
Michoacán	58,696	61,624	62,159	61,517	61,802	54,200	54,742	56,675	51,117	51,923	53,355	54,204	52,830	46,109	46,347	42,219	43,110
Morelos	1,346	1,337	1,660	1,918	1,901	3,118	1,897	1,864	2,088	2,456	2,462	2,618	2,591	2,643	2,747	2,788	2,861
Nayarit	4,346	5,530	5,151	6,207	5,451	6,117	4,945	4,567	2,990	3,726	4,694	4,621	4,546	4,737	4,844	5,012	5,007
Nuevo León	13,936	9,890	15,069	13,914	15,782	16,255	15,903	17,416	17,834	17,739	17,610	17,865	18,790	18,185	17,593	16,400	15,034
Oaxaca	23,672	29,363	36,145	36,539	29,775	29,131	29,395	30,270	29,440	29,705	29,744	29,742	29,493	29,234	30,575	26,227	26,406
Puebla	46,644	61,156	60,748	60,762	61,733	62,721	63,982	74,407	76,003	78,976	80,991	82,177	79,001	72,968	75,742	83,468	85,380
Querétaro	4,089	9,612	9,267	9,433	9,283	9,419	8,535	9,032	12,110	14,072	13,911	17,036	15,566	15,261	15,148	13,171	12,624
Quintana Roo	5,700	5,189	8,391	8,439	6,596	7,161	6,624	7,250	7,462	8,798	10,014	9,330	9,683	8,944	8,751	8,499	8,840
San Luis Potosí	5,836	6,086	5,917	6,275	5,981	6,061	5,804	6,058	5,740	4,752	6,965	7,059	7,570	8,112	8,317	8,314	8,297
Sinaloa	22,640	23,235	20,119	17,988	10,687	11,707	12,223	12,968	12,250	13,016	16,694	16,286	15,642	16,268	17,284	17,248	18,495
Sonora	110,191	111,033	119,000	114,736	149,223	173,412	172,773	171,075	175,444	174,104	174,712	179,444	194,528	201,361	199,519	213,475	212,042
Tabasco	10,039	10,665	8,893	9,898	9,229	9,379	8,495	7,818	7,784	8,233	8,341	8,394	8,323	8,563	13,490	13,812	13,957
Tamaulipas	3,534	5,556	4,030	6,176	7,917	5,900	7,350	6,490	7,998	7,511	15,021	15,440	15,966	17,123	21,348	26,774	29,026
Tlaxcala	15,423	11,878	14,455	12,757	12,446	8,272	7,164	6,863	7,302	6,679	8,132	11,245	8,925	10,264	11,605	11,340	10,539
Veracruz	34,684	35,766	32,278	36,369	39,547	42,716	38,091	45,923	47,334	62,756	73,723	73,687	73,687	67,428	64,588	72,992	69,480
Yucatán	17,270	20,215	27,410	27,749	59,576	70,524	71,624	72,002	76,672	83,307	83,052	81,188	87,003	81,149	87,374	90,456	98,439
Zacatecas	9,024	10,353	9,817	8,625	7,695	8,218	8,038	7,971	7,679	6,417	6,476	6,784	6,583	5,843	6,358	6,543	6,816

TOTAL 757,351 811,899 819,782 821,580 872,907 921,576 910,290 939,245 960,689 994,186 1,029,955 1,057,843 1,070,245 1,035,310 1,064,383 1,102,941 1,103,251

FUENTE: SAGARPA

MEXICO, VOLUMEN DE LA PRODUCCION DE CARNE DE OVINO EN CANAL (TONELADAS)

	1990	1991	1992	1993	1994	1995	1996	1997	1998	1999	2000	2001	2002	2003	2004	2005	2006
Aguascalientes	389	415	211	251	260	220	225	223	228	238	230	221	247	280	292	480	345
Baja California	53	60	48	47	49	75	67	67	67	70	99	120	148	252	314	344	312
Baja California Sur	56	80	143	131	135	136	158	132	103	139	162	168	194	254	256	148	194
Campeche	36	61	60	62	109	128	165	171	182	188	197	276	302	318	404	645	698
Coahuila	513	447	440	551	567	452	470	467	670	665	647	638	584	644	642	563	675
Colima	113	103	132	166	180	142	129	110	48	75	78	73	88	95	95	112	126
Chiapas	1,211	1,160	1,116	1,102	1,255	1,092	1,058	860	681	726	720	813	878	1,049	1,125	1,110	1,161
Chihuahua	759	415	221	289	368	318	240	307	252	345	326	344	355	648	771	1,254	1,454
Distrito Federal	247	167	151	122	185	118	153	130	101	129	108	104	107	109	148	92	142
Durango	722	302	302	317	334	392	422	391	352	305	330	384	377	357	371	347	398
Guajuato	971	1,040	914	1,041	1,006	990	973	967	979	987	1,060	1,106	1,200	1,188	1,312	1,345	1,282
Guerrero	307	311	318	297	328	291	309	313	325	358	463	431	480	529	500	523	525
Hidalgo	2,788	3,845	3,635	3,783	3,954	4,132	4,177	4,679	4,285	4,502	4,626	4,710	4,944	5,381	5,501	5,579	6,379
Jalisco	444	399	518	574	601	670	708	713	718	752	938	1,362	1,543	1,600	1,606	1,829	1,706
México	3,964	4,142	4,679	4,695	5,044	5,051	5,092	4,980	5,181	5,286	5,409	5,512	5,548	7,279	7,165	7,434	7,647
Michoacán	686	766	805	826	981	1,055	1,078	1,047	1,082	1,126	1,155	1,209	1,257	1,259	1,261	1,269	1,091
Morelos	144	229	257	231	262	123	98	102	131	194	289	334	332	354	375	384	395
Nayarit	56	48	31	54	69	75	75	68	78	95	104	118	120	142	164	161	184
Nuevo León	291	271	318	314	288	217	160	178	449	427	421	429	521	396	394	401	396
Oaxaca	1,036	1,454	1,564	1,585	1,591	1,497	1,441	1,523	1,542	1,560	1,582	1,592	1,606	1,619	1,633	1,664	1,585
Puebla	1,282	1,590	1,907	1,997	2,081	2,251	2,265	2,247	2,589	2,495	2,546	2,607	2,644	2,673	2,592	2,936	2,949
Queretaro	325	218	261	293	319	328	265	348	342	375	370	485	645	631	699	708	685
Quintana Roo	68	64	79	87	99	126	128	149	139	153	160	139	120	120	126	138	141
San Luis Potosí	3,182	2,793	3,521	3,552	3,716	3,562	3,170	3,320	2,735	2,077	2,142	1,921	1,948	2,155	2,284	2,303	2,189
Sinaloa	148	235	411	501	633	962	1,075	1,141	1,205	1,175	1,352	1,783	1,663	1,805	1,897	1,968	2,053
Sonora	235	171	165	195	172	202	179	200	228	232	231	185	378	560	577	654	759
Tabasco	235	185	188	197	194	176	159	161	159	161	164	181	191	212	232	252	265
Tamaulipas	407	430	401	442	442	466	507	505	505	631	1,000	928	1,293	1,546	1,821	1,954	2,043
Tlaxcala	830	839	1,147	1,220	1,263	1,143	866	787	784	920	1,046	1,103	1,271	1,095	1,430	1,161	1,330
Veracruz	1,764	2,063	2,054	1,899	1,686	1,588	1,806	1,979	2,101	2,155	3,134	4,538	4,643	4,891	5,151	5,140	5,006
Yucatán	204	223	334	341	285	279	267	264	315	355	392	381	547	520	664	770	779
Zacatecas	1,233	1,735	1,542	1,510	1,667	1,632	1,560	1,632	1,833	1,889	1,909	2,026	2,022	2,203	2,512	2,563	2,689

TOTAL EN PIE	24,695	26,262	27,872	28,672	30,274	29,887	29,443	30,161	30,389	30,785	33,390	36,221	38,196	42,164	44,314	46,231	47,583
--------------	--------	--------	--------	--------	--------	--------	--------	--------	--------	--------	--------	--------	--------	--------	--------	--------	--------

FUENTE: SAGARPA

MEXICO, VOLUMEN DE LA PRODUCCION DE CARNE DE CAPRINO EN CANAL (TONELADAS)

	1990	1991	1992	1993	1994	1995	1996	1997	1998	1999	2000	2001	2002	2003	2004	2005	2006
Aguascalientes	459	321	306	325	330	266	279	282	272	288	283	254	275	252	271	271	202
Baja California	431	341	400	332	354	327	284	343	380	384	345	330	270	186	246	259	267
Baja California Sur	368	569	713	834	500	642	587	439	510	439	463	485	409	426	453	395	376
Campeche	0	0	0	7	8	9	9	10	11	10	12	14	15	15	26	26	24
Coahuila	3,842	4,873	6,158	3,406	3,104	3,788	2,195	2,656	3,469	3,735	4,051	4,338	6,363	4,315	4,457	4,330	4,739
Colima	144	119	129	104	130	117	111	93	33	48	51	49	49	49	49	54	52
Chiapas	199	173	139	139	0	0	0	0	0	0	0	1	0	0	0	0	0
Chihuahua	1,757	1,271	1,215	1,441	1,170	840	621	696	647	812	855	893	901	1,312	1,211	1,536	1,230
Distrito Federal	43	28	29	20	23	20	13	10	2	3	6	2	0	0	0	0	0
Durango	1,334	1,689	2,398	1,464	1,284	1,325	1,315	1,251	1,275	1,357	1,499	1,528	1,566	1,670	1,778	1,764	1,752
Guajuato	1,383	1,528	1,803	1,606	1,546	1,585	1,652	1,728	1,764	1,777	1,820	1,756	1,650	1,687	1,813	1,872	1,864
Guerrero	3,358	2,662	2,333	3,004	3,197	3,047	3,189	2,944	3,137	3,380	3,505	2,789	3,029	3,362	3,310	3,373	3,297
Hidalgo	763	936	938	1,444	1,498	1,214	1,196	1,313	1,395	1,278	1,347	1,330	1,411	1,389	1,360	1,332	1,332
Jalisco	1,799	1,914	2,185	2,328	1,056	1,907	2,444	2,424	2,430	2,307	2,254	2,390	2,456	2,372	2,142	2,174	2,143
México	1,741	2,124	1,783	1,641	1,796	1,759	1,862	986	664	671	670	616	639	573	574	561	556
Michoacán	1,610	1,826	2,283	1,969	2,058	2,165	2,222	2,328	2,153	2,206	2,308	2,331	2,467	2,489	2,349	2,373	2,404
Morelos	167	216	207	225	241	231	176	162	166	252	302	360	339	365	362	371	387
Nayarit	223	337	336	476	426	253	256	280	267	384	393	433	513	562	543	544	569
Nuevo León	1,300	1,643	2,027	2,150	1,476	875	987	850	1,591	1,332	1,380	1,387	1,435	1,495	1,409	1,413	1,414
Oaxaca	2,986	3,701	3,947	4,925	4,203	3,524	4,043	3,956	3,995	4,052	4,115	4,161	4,201	4,207	4,270	4,335	4,328
Puebla	1,957	2,938	3,037	3,001	3,203	3,263	3,273	3,065	3,392	3,341	3,392	3,418	3,463	3,466	3,237	3,418	3,329
Querétaro	389	221	269	268	249	237	192	183	208	206	205	207	214	239	224	169	170
Quintana Roo	0	0	0	9	9	8	8	9	8	8	10	9	9	8	8	9	11
San Luis Potosí	6,494	5,783	5,720	6,226	6,075	5,458	4,128	4,337	5,455	3,844	3,451	3,124	3,187	3,457	3,477	3,647	3,233
Sinaloa	613	667	867	963	1,298	1,162	1,215	1,315	1,215	1,387	1,572	1,611	1,539	1,690	1,767	1,810	1,792
Sonora	278	279	222	234	197	315	345	249	192	216	223	263	374	463	412	305	417
Tabasco	0	0	0	0	0	0	0	0	0	0	0	0	0	0	0	0	0
Tamaulipas	445	639	689	574	624	641	663	809	778	794	1,330	1,336	1,680	2,031	2,042	2,002	1,942
Tlaxcala	312	223	264	277	309	137	199	201	203	197	230	273	281	443	473	497	613
Veracruz	345	468	456	376	419	381	247	363	352	450	503	773	778	775	717	666	635
Yucatán	0	0	0	0	2	1	0	0	3	2	0	0	2	1	0	0	0
Zacatecas	1,364	1,826	2,042	1,726	1,913	2,181	2,167	1,987	2,297	2,271	2,185	2,378	2,718	2,897	3,049	3,065	3,366

TOTAL EN PIE	36,102	39,314	42,893	41,494	38,699	37,678	35,879	35,269	38,264	37,431	38,760	38,839	42,233	42,196	42,029	42,391	42,444
--------------	--------	--------	--------	--------	--------	--------	--------	--------	--------	--------	--------	--------	--------	--------	--------	--------	--------

FUENTE: SAGARPA

MEXICO, VOLUMEN DE LA PRODUCCION DE CARNE DE AVE EN CANAL (TONELADAS)

	1990	1991	1992	1993	1994	1995	1996	1997	1998	1999	2000	2001	2002	2003	2004	2005	2006
Aguascalientes	18,093	17,239	17,308	16,735	18,079	19,259	29,662	32,336	47,154	71,221	95,871	123,788	112,207	121,896	133,948	181,431	174,870
Baja California	2,701	2,391	1,178	494	233	470	852	782	393	141	297	377	797	1,015	1,185	1,357	1,493
Baja California Sur	1,895	1,990	782	184	269	304	572	532	443	398	284	363	313	342	467	479	507
Campeche	4,341	4,260	4,436	5,945	6,486	6,567	6,937	7,440	6,604	6,784	6,989	7,267	7,893	8,588	9,071	9,604	9,700
Coahuila	13,334	15,643	17,138	36,844	50,933	44,874	41,022	43,174	55,888	69,816	79,267	110,525	117,551	105,025	84,377	84,929	89,816
Colima	3,145	4,320	4,211	5,487	5,595	5,463	10,526	10,091	9,177	8,843	10,258	10,051	7,613	13,544	14,304	13,426	13,619
Chiapas	14,906	15,239	17,309	18,175	16,671	19,503	18,999	29,550	61,719	61,900	54,329	55,980	63,666	85,773	80,224	96,831	112,709
Chihuahua	5,631	5,096	4,843	5,572	4,315	4,445	6,521	7,584	7,605	11,865	10,319	6,217	6,746	7,498	7,445	6,744	5,466
Distrito Federal	2,050	1,850	2,233	2,233	1,927	2,233	3,482	3,401	2,156	2,900	2,077	2,000	2,201	759	536	492	45
Durango	55,967	75,631	74,443	78,054	67,440	72,043	84,393	96,966	93,617	111,507	76,720	113,349	147,709	178,265	195,673	200,129	206,993
Guajuato	72,440	77,810	76,274	72,872	79,776	83,896	91,947	105,355	114,607	122,827	133,799	135,304	130,797	133,959	133,343	156,009	149,705
Guerrero	12,854	13,742	13,800	13,784	13,067	16,099	17,223	16,254	14,287	13,920	13,109	10,372	11,925	13,396	13,083	13,183	12,932
Hidalgo	31,285	29,834	34,974	36,593	38,368	35,559	38,160	42,467	42,548	44,915	48,639	46,977	48,556	57,542	61,400	70,366	68,461
Jalisco	95,822	106,927	118,546	133,152	138,424	171,572	163,432	170,363	173,424	170,486	218,113	229,038	236,100	232,450	240,671	252,800	230,417
México	44,420	55,365	58,062	58,015	68,230	73,092	73,092	89,612	106,200	130,180	141,167	108,593	122,291	112,670	117,308	117,838	122,721
Michoacán	7,002	7,700	7,260	7,427	6,882	7,253	7,624	45,248	40,385	45,399	46,393	45,382	44,712	44,268	43,837	44,878	45,165
Morelos	35,318	39,289	40,043	45,439	55,444	41,497	37,143	39,312	41,917	42,544	44,257	46,682	45,501	45,995	45,616	46,326	48,537
Nayarit	12,134	11,057	13,610	12,351	12,881	12,553	14,617	14,287	12,841	15,015	15,014	16,690	24,921	25,593	26,474	25,959	18,515
Nuevo León	39,582	39,803	38,917	47,743	38,442	42,822	55,196	63,314	86,546	86,400	96,315	104,839	119,445	111,458	110,911	111,780	112,168
Oaxaca	3,423	3,853	4,903	4,786	4,052	4,430	4,643	4,302	4,706	5,091	5,279	5,436	7,763	7,862	7,985	7,739	7,813
Puebla	59,468	60,447	48,325	61,870	97,592	97,044	97,116	107,685	122,202	149,094	149,841	152,445	155,241	156,118	157,900	155,280	163,184
Querétaro	30,132	69,679	72,225	105,247	125,395	146,239	146,813	151,852	181,575	160,988	167,049	170,255	181,849	202,162	205,082	201,940	198,738
Quintana Roo	6,015	5,224	5,642	6,274	5,566	6,873	5,589	5,865	4,685	5,374	5,090	5,220	4,835	3,575	6,663	6,520	7,871
San Luis Potosí	18,282	19,147	21,492	23,659	15,528	17,149	17,802	23,587	43,800	57,080	56,664	56,557	55,335	61,550	61,984	60,496	58,302
Sinaloa	32,618	34,220	36,455	43,876	31,168	42,580	43,319	56,741	58,690	62,181	67,842	66,801	83,375	86,610	109,195	130,102	122,921
Sonora	21,316	21,868	11,736	12,292	4,102	921	1,959	6,150	5,050	4,648	4,807	5,403	5,234	4,927	6,094	6,567	5,729
Tabasco	12,453	13,043	16,090	14,126	12,159	16,904	14,399	14,201	12,024	13,745	13,984	23,348	23,159	23,578	23,712	24,267	24,249
Tamaulipas	1,883	2,116	1,241	3,213	3,237	3,791	1,130	2,307	2,044	1,183	385	455	562	1,043	631	663	658
Tlaxcala	2,244	949	878	1,028	1,035	766	921	977	817	842	718	824	871	831	1,113	776	826
Veracruz	48,362	49,924	69,951	92,377	125,550	204,325	142,453	157,356	162,970	170,022	175,494	176,517	228,681	228,288	268,912	291,725	280,366
Yucatán	38,098	49,576	61,360	72,203	74,835	80,735	83,856	89,698	79,900	81,470	82,099	88,382	75,226	76,384	108,020	113,257	114,205
Zacatecas	3,212	2,717	2,832	2,176	2,326	2,604	2,967	3,116	2,947	2,759	2,780	2,585	2,686	2,621	2,609	2,643	2,782

TOTAL EN PIE	750,427	857,947	898,495	1,040,029	1,126,008	1,283,867	1,264,366	1,441,905	1,598,921	1,731,538	1,825,249	1,928,022	2,075,761	2,155,585	2,279,773	2,436,536	2,411,483
--------------	---------	---------	---------	-----------	-----------	-----------	-----------	-----------	-----------	-----------	-----------	-----------	-----------	-----------	-----------	-----------	-----------

FUENTE: SAGARPA

MEXICO, VOLUMEN DE LA PRODUCCION DE LECHE DE BOVINO (MILES DE LITROS)

ENTIDAD	1990	1991	1992	1993	1994	1995	1996	1997	1998	1999	2000	2001	2002	2003	2004	2005	2006
Aguascalientes	183,106	205,636	217,599	256,603	273,608	290,055	348,303	348,013	389,940	394,410	390,527	415,977	415,057	394,987	402,541	391,470	388,373
Baja California	171,817	176,070	172,525	151,596	160,542	163,690	176,591	185,061	211,723	230,510	241,076	223,061	194,138	200,861	210,167	188,548	171,569
Baja California Sur	14,970	16,412	18,793	19,884	20,334	24,205	23,981	25,909	27,725	32,163	33,388	34,520	36,551	39,651	42,982	42,551	44,634
Campeche	15,500	17,218	11,112	12,541	16,654	17,851	18,449	18,730	18,567	19,977	18,846	22,968	23,450	25,884	33,270	33,711	34,241
Coahuila	325,724	392,896	407,153	575,722	616,388	636,364	662,510	723,711	790,130	853,826	863,752	951,567	959,914	1,058,886	1,087,912	1,178,805	1,246,740
Colima	38,730	33,000	34,596	35,910	36,742	36,968	36,701	36,701	38,321	37,175	36,109	38,219	37,847	34,388	34,064	34,064	39,039
Chiapas	200,469	204,320	217,380	222,244	175,380	202,500	193,834	192,046	280,496	294,833	306,843	273,919	282,633	320,923	324,270	299,830	327,138
Chihuahua	467,431	545,982	510,370	601,520	544,723	479,490	559,942	630,103	698,320	704,385	735,251	772,361	802,394	712,828	803,728	802,116	816,551
Distrito Federal	343,947	347,112	376,140	491,111	545,016	579,913	715,536	743,440	818,776	826,922	901,137	914,502	914,553	953,316	959,037	950,363	1,013,415
Durango	499,390	528,383	543,630	560,000	569,340	566,150	574,230	586,475	605,364	619,814	629,292	644,319	661,861	647,465	633,441	647,823	665,007
Guerrero	55,810	66,386	59,555	61,432	54,343	61,133	58,773	58,714	69,472	69,633	80,980	71,376	71,261	78,215	78,948	80,422	81,524
Hidalgo	273,229	278,495	313,732	345,392	347,567	323,430	331,792	335,273	345,998	362,217	376,837	400,253	419,996	415,024	411,105	413,567	445,465
Jalisco	1,120,400	1,183,659	1,220,779	1,251,324	1,257,392	1,169,586	1,211,028	1,231,283	1,253,730	1,563,606	1,678,175	1,691,143	1,719,155	1,712,546	1,715,201	1,710,727	1,675,616
México	304,519	410,016	409,250	409,878	403,229	408,365	412,480	416,608	427,085	432,115	468,953	480,204	484,161	489,628	480,378	471,516	463,777
Michoacán	236,618	234,428	259,737	264,230	268,088	266,520	267,559	279,543	283,995	293,923	293,928	302,569	297,038	313,040	312,974	326,742	325,795
Morelos	17,751	19,701	19,105	19,013	19,145	17,999	11,612	12,866	12,899	14,190	15,852	17,754	17,120	17,500	17,798	18,126	18,551
Nayarit	43,265	53,718	54,957	57,275	58,065	51,671	54,963	51,067	43,145	58,682	85,882	68,503	67,207	64,175	66,452	65,531	64,761
Nuevo León	31,845	25,731	25,000	28,277	28,020	30,877	27,417	31,766	38,361	37,559	37,072	37,162	41,905	40,790	41,388	38,280	39,473
Oaxaca	91,600	121,443	144,178	134,393	127,219	130,002	130,212	132,254	133,765	136,709	140,821	142,286	143,439	142,901	143,179	140,149	140,720
Puebla	260,400	262,046	266,470	274,551	240,299	291,674	299,824	283,292	308,139	347,171	354,869	358,842	362,933	363,296	365,988	365,085	365,214
Querétaro	127,750	149,650	152,910	157,534	159,684	155,090	141,025	158,853	171,778	185,270	186,683	198,979	219,637	215,823	209,328	210,942	198,488
Quintana Roo	1,771	2,479	2,740	2,695	3,203	2,708	2,940	3,567	3,965	4,476	1,949	5,062	3,888	4,974	4,976	5,250	5,250
San Luis Potosí	247,593	263,501	278,705	277,258	278,646	285,048	256,106	264,229	230,714	206,248	180,604	142,316	141,697	142,848	144,523	143,419	147,414
Sinaloa	112,303	166,439	181,345	115,230	54,300	57,068	57,208	55,091	82,700	83,435	95,684	84,828	88,701	82,365	78,767	80,974	80,051
Sonora	80,075	81,208	92,272	83,564	77,155	98,795	92,857	87,751	102,101	99,500	108,100	118,355	135,753	148,090	136,331	132,606	140,725
Tabasco	89,495	90,279	87,320	84,540	90,114	87,954	83,730	85,800	83,978	83,475	85,754	89,311	88,610	96,041	99,432	107,443	115,617
Tamaulipas	22,752	31,275	23,832	23,090	24,953	30,160	26,172	23,895	22,791	20,747	25,172	22,089	23,559	27,887	30,190	29,985	30,908
Tlaxcala	77,144	67,064	75,390	81,109	104,326	78,885	100,845	89,988	91,174	95,500	107,716	114,981	142,239	158,000	141,560	96,434	99,158
Veracruz	549,468	597,219	644,160	665,290	624,752	699,216	551,519	596,024	566,187	600,316	654,832	671,350	696,733	720,426	687,691	683,046	659,857
Yucatán	8,237	9,800	12,857	17,535	18,104	15,337	15,903	13,752	12,505	12,561	12,938	9,654	12,372	9,253	7,633	6,788	6,769
Zacatecas	101,843	113,849	116,281	109,415	108,844	127,390	130,155	135,348	134,584	133,068	143,312	138,363	129,525	135,930	145,684	159,031	164,290
TOTAL	6,141,545	6,717,115	6,966,210	7,404,078	7,320,213	7,398,598	7,586,422	7,848,105	8,315,711	8,877,314	9,311,444	9,472,293	9,658,280	9,784,355	9,864,301	9,866,304	10,029,275

FUENTE: SAGARPA

MEXICO, VOLUMEN DE LA PRODUCCION DE LECHE DE CAPRINO (MILES DE LITROS)

	1990	1991	1992	1993	1994	1995	1996	1997	1998	1999	2000	2001	2002	2003	2004	2005	2006
Aguascalientes	0	0	0	0	0	0	0	0	0	0	0	0	0	0	0	0	0
Baja California	0	0	0	0	0	0	0	178	243	329	345	342	306	433	505	20	498
Baja California Sur	2,577	2,914	3,833	2,802	2,581	3,981	1,536	2,103	3,362	2,862	3,337	2,089	1,965	2,365	2,534	2,217	1,689
Campeche	0	0	0	0	0	0	0	0	0	0	0	0	0	0	0	0	0
Coahuila	36,373	41,513	49,875	55,545	48,599	51,603	42,611	38,924	40,705	45,229	42,782	52,120	58,435	51,071	52,185	53,110	54,908
Colima	22	18	18	16	15	14	13	6	1	1	1	1	1	1	1	1	2
Chiapas	253	252	240	159	0	0	0	0	0	0	0	0	0	0	0	0	0
Chihuahua	11,626	8,107	3,135	2,988	2,536	4,074	3,840	2,378	3,796	4,628	4,600	4,580	4,601	10,002	9,794	11,548	10,175
Distrito Federal	0	0	0	0	0	0	0	0	0	0	0	0	0	0	0	0	0
Durango	6,755	7,693	21,820	22,121	19,721	20,713	19,318	20,041	22,203	23,468	24,264	29,507	28,372	38,605	39,897	40,414	39,944
Guajuato	20,767	21,062	22,900	23,700	23,520	23,170	21,042	21,042	23,549	23,464	23,732	23,066	23,336	22,254	23,466	24,031	23,608
Guerrero	2,434	2,491	2,550	2,609	2,499	2,416	3,140	3,140	3,560	3,640	3,545	0	0	0	0	0	0
Hidalgo	1,883	2,981	2,268	1,779	1,549	1,042	971	816	786	628	586	459	366	247	212	72	17
Jalisco	7,500	5,639	6,358	3,337	5,642	6,000	6,020	6,096	6,154	5,031	6,323	5,198	5,760	5,647	6,208	5,980	6,391
México	0	0	0	0	0	0	0	0	0	0	0	0	0	0	0	0	0
Michoacán	3,958	3,946	3,810	3,645	3,689	3,520	3,610	3,558	3,363	3,491	3,589	3,599	3,640	3,664	3,522	3,713	3,679
Morelos	901	943	0	0	0	0	0	0	0	0	0	0	0	0	0	0	0
Nayarit	364	290	285	217	242	171	173	166	117	107	96	42	75	0	2	4	2
Nuevo León	5,816	6,420	7,800	10,191	7,893	2,004	571	3,706	5,697	5,027	5,452	5,697	6,848	4,709	4,716	4,608	4,831
Oaxaca	2,669	4,069	0	0	0	0	0	0	0	0	0	0	0	0	0	0	0
Puebla	1,166	1,285	1,255	1,026	1,188	1,150	1,157	978	1,182	1,227	1,244	1,257	1,272	1,284	1,489	1,471	1,414
Querétaro	1,902	1,866	1,591	1,547	1,575	1,325	1,280	1,070	899	919	956	738	820	804	621	569	522
Quintana Roo	0	0	0	0	0	0	0	0	0	0	0	0	0	0	0	0	0
San Luis Potosí	10,713	11,374	12,309	12,158	12,491	11,905	9,924	10,396	5,017	3,663	3,269	3,264	3,277	3,209	3,447	3,186	3,310
Sinaloa	1,274	1,579	1,842	1,517	1,168	0	0	0	0	0	0	0	0	0	0	0	0
Sonora	305	185	0	0	0	36	562	564	833	631	485	491	837	967	974	1,342	1,874
Tabasco	0	0	0	0	0	0	0	0	0	0	0	0	0	0	0	0	0
Tamaulipas	225	194	170	204	235	189	186	180	181	193	202	251	273	250	140	152	127
Tlaxcala	535	585	559	635	1,229	444	641	673	615	622	1,166	1,442	334	366	1,600	4,281	3,146
Veracruz	484	430	438	301	340	340	311	348	438	726	835	1,227	1,235	1,186	4,755	2,051	1,984
Yucatán	0	0	0	0	0	0	0	0	0	0	0	0	0	0	0	0	0
Zacatecas	3,889	4,821	4,822	4,647	4,618	4,660	4,615	4,165	5,043	5,112	4,368	4,503	4,714	4,777	4,893	4,980	5,339
TOTAL	124,391	130,657	147,878	151,144	141,330	139,049	122,925	120,528	127,744	130,998	131,177	139,873	146,467	151,841	160,961	164,248	163,483

FUENTE: SAGARPA

MEXICO, VOLUMEN DE LA PRODUCCION DE HUEVO (TONELADAS)

	1990	1991	1992	1993	1994	1995	1996	1997	1998	1999	2000	2001	2002	2003	2004	2005	2006
Aguascalientes	4,533	4,675	4,800	5,221	8,268	8,846	9,161	10,052	8,318	8,600	8,559	8,607	8,994	9,169	8,926	8,691	7,694
Baja California	14,201	18,503	16,139	14,277	13,020	12,130	9,092	8,267	7,697	6,047	6,540	4,895	6,736	9,225	9,651	12,337	14,549
Baja California Sur	3,310	3,374	3,396	3,167	2,625	2,698	2,422	3,396	2,218	1,996	1,186	343	11	121	122	208	386
Campeche	800	700	562	844	4,332	3,510	3,375	5,307	4,836	4,416	4,770	5,037	4,907	4,544	5,110	3,000	3,089
Coahuila	33,717	40,473	37,529	35,539	46,833	47,774	49,927	52,714	68,866	75,594	68,088	49,014	55,760	56,113	52,184	52,718	56,027
Colima	2,930	2,300	2,374	2,365	2,355	2,345	2,337	2,556	2,082	2,082	2,192	1,977	2,075	2,075	1,660	1,587	1,396
Chiapas	8,483	8,015	8,820	7,119	7,000	7,105	6,482	6,679	5,672	5,016	3,732	3,821	3,913	4,012	4,015	3,971	3,972
Chihuahua	3,789	5,006	2,558	3,651	4,982	7,411	10,502	11,042	12,608	10,611	10,929	10,922	11,484	8,256	7,597	5,802	4,455
Distrito Federal	2,184	2,111	2,673	2,364	1,879	1,846	1,277	1,838	1,890	2,870	2,465	2,500	2,568	754	699	701	148
Durango	47,791	48,883	27,264	27,383	43,942	49,221	52,010	56,540	73,742	75,641	80,593	68,873	70,418	75,252	73,912	76,569	75,528
Guajuato	40,237	42,165	44,150	46,200	49,703	48,034	54,700	63,182	66,078	67,299	67,031	70,179	77,731	72,921	78,292	78,550	77,703
Guerrero	9,129	9,340	9,969	10,418	11,044	10,812	11,108	11,569	11,639	12,925	10,105	11,302	9,870	11,375	11,099	10,767	10,496
Hidalgo	4,228	6,489	6,801	7,117	7,307	7,001	8,483	8,156	8,220	8,914	8,362	9,820	9,860	11,392	10,754	11,067	9,525
Jalisco	232,188	258,303	283,800	305,145	322,243	301,877	302,324	321,654	373,606	471,912	633,254	759,902	750,409	728,246	831,645	871,914	857,919
México	22,473	27,560	29,451	30,600	31,757	32,932	33,520	34,500	35,535	36,908	38,295	36,670	38,615	35,879	37,267	28,555	26,489
Michoacán	34,469	34,839	35,364	31,669	32,039	31,756	32,391	47,322	25,959	27,834	28,077	25,276	25,473	26,053	26,428	26,785	26,838
Morelos	13,238	14,627	14,388	13,471	15,048	10,784	8,538	9,529	8,458	0	0	0	0	0	0	0	0
Nayarit	18,429	17,300	15,394	10,539	10,523	9,204	10,862	11,550	10,802	10,354	10,283	13,129	14,641	14,189	14,462	14,327	14,341
Nuevo León	62,736	58,598	60,019	64,323	72,765	78,457	62,775	66,492	89,084	115,615	101,400	110,127	105,747	87,802	88,291	81,824	81,347
Oaxaca	3,900	4,401	5,163	5,103	4,207	4,301	4,154	4,466	5,310	5,948	6,491	6,950	7,600	7,591	7,164	7,218	7,123
Puebla	228,372	273,535	250,840	282,415	286,369	287,801	297,098	318,130	371,015	400,029	401,629	408,195	415,242	417,205	429,754	455,106	462,306
Querétaro	5,254	9,194	9,448	10,010	11,983	13,967	14,783	15,261	18,410	19,580	21,776	21,085	23,407	22,995	25,154	25,276	23,284
Quintana Roo	1,545	671	748	717	766	774	731	835	958	1,003	1,021	691	698	719	760	725	752
San Luis Potosí	1,188	1,083	1,281	1,557	1,598	1,392	1,607	1,658	1,737	5,638	5,411	3,820	3,351	2,780	2,563	2,634	2,652
Sinaloa	51,931	49,811	54,535	41,336	33,175	40,819	37,431	38,976	38,951	39,715	49,797	38,465	30,253	36,561	35,062	35,207	33,416
Sonora	112,176	122,578	137,620	146,964	130,506	127,340	121,685	121,915	110,939	120,340	114,465	120,210	117,902	130,842	144,432	118,158	121,003
Tabasco	2,149	1,842	1,841	1,886	1,573	1,698	1,495	1,475	1,495	1,488	1,502	1,455	1,400	1,402	1,407	1,430	1,450
Tamaulipas	3,255	1,371	901	1,915	1,475	908	692	783	851	852	352	284	424	417	321	329	331
Tlaxcala	960	1,006	1,247	1,622	770	583	615	555	517	600	780	1,099	1,496	1,562	1,097	1,420	1,353
Veracruz	10,641	13,514	14,726	15,340	15,162	16,334	15,423	15,896	18,259	18,853	19,859	21,454	22,968	22,963	17,643	16,518	15,863
Yucatán	27,436	56,866	74,989	101,239	68,613	69,729	66,156	74,066	73,403	73,683	76,529	73,346	73,468	67,011	71,209	68,379	69,369
Zacatecas	2,123	2,248	2,480	2,043	2,361	2,598	2,716	2,574	1,998	2,430	2,469	2,695	3,167	3,106	2,948	2,951	2,959
TOTAL	1,009,795	1,141,381	1,161,270	1,233,559	1,246,223	1,241,987	1,235,872	1,328,935	1,461,153	1,634,793	1,787,942	1,892,143	1,900,588	1,872,532	2,001,628	2,024,724	2,013,763

FUENTE: SAGARPA

MEXICO, VOLUMEN DE LA PRODUCCION DE MIEL (TONELADAS)

	1990	1991	1992	1993	1994	1995	1996	1997	1998	1999	2000	2001	2002	2003	2004	2005	2006
Aguascalientes	226	206	150	208	257	177	194	159	249	26	159	250	300	300	304	273	215
Baja California	139	170	0	0	0	0	200	198	132	234	245	267	123	152	157	153	91
Baja California Sur	103	82	127	145	197	212	250	201	187	175	237	210	292	296	203	196	214
Campeche	8,450	8,600	6,001	5,454	4,050	3,706	3,213	2,950	4,799	4,397	7,593	8,521	8,047	6,412	6,323	5,853	6,016
Coahuila	130	99	193	145	150	164	65	163	68	76	239	256	294	316	317	237	234
Colima	1,201	1,179	1,065	1,075	1,075	1,065	1,065	559	509	473	481	477	342	357	369	390	374
Chiapas	2,871	2,950	2,965	3,000	3,000	3,050	3,146	2,674	2,893	3,112	2,520	2,957	3,421	3,372	3,193	3,381	3,182
Chihuahua	342	339	434	774	449	218	364	638	320	480	500	539	574	918	1,156	598	591
Distrito Federal	177	174	114	114	100	70	197	113	185	100	100	100	100	84	96	77	81
Durango	771	461	261	449	390	302	505	464	221	361	421	327	398	506	682	648	690
Guajuato	1,197	1,240	910	962	1,040	1,050	1,097	861	1,147	500	247	1,062	814	475	625	520	749
Guerrero	4,055	4,241	3,908	4,436	3,945	3,933	918	3,868	4,497	5,899	4,356	3,836	3,702	4,278	3,595	4,141	4,119
Hidalgo	1,510	1,375	1,670	1,605	1,729	1,312	1,290	1,223	1,093	972	818	817	790	775	763	787	869
Jalisco	5,013	6,903	6,972	7,718	7,304	4,344	5,212	6,065	6,091	5,004	5,916	5,621	5,785	6,050	5,696	5,334	5,900
México	1,282	963	1,200	851	834	794	793	801	814	829	768	1,220	896	1,122	1,210	1,117	1,145
Michoacán	3,050	2,150	2,020	1,887	1,816	1,708	1,786	1,976	1,591	1,812	1,903	1,915	1,786	1,678	1,891	1,636	1,846
Morelos	1,262	1,092	750	600	687	475	181	541	900	885	141	875	465	467	931	925	781
Nayarit	890	1,218	873	639	571	463	515	563	509	655	542	283	526	353	248	295	278
Nuevo León	298	490	527	525	491	500	502	430	420	420	430	345	445	453	460	377	403
Oaxaca	2,015	2,766	2,449	2,479	2,494	2,011	2,598	1,837	1,776	2,039	2,128	2,172	2,222	2,314	2,639	2,879	2,903
Puebla	3,001	2,276	2,357	2,333	2,354	2,001	2,269	2,939	3,207	2,200	3,103	2,900	3,200	3,220	3,356	2,792	3,047
Querétaro	400	400	271	374	390	185	141	98	115	117	90	99	78	64	84	69	88
Quintana Roo	4,537	2,295	3,000	2,910	2,550	2,700	2,640	3,888	2,941	3,164	3,627	2,544	2,486	2,504	2,556	1,832	3,058
San Luis Potosí	544	612	1,534	1,249	1,288	1,052	1,390	964	900	982	794	930	1,000	986	1,061	986	1,045
Sinaloa	1,337	1,460	2,184	1,920	1,538	942	682	912	1,165	1,413	1,546	1,540	1,105	1,083	953	977	676
Sonora	1,832	1,495	957	807	781	805	920	691	808	530	353	478	313	542	577	743	380
Tabasco	361	425	450	372	328	244	80	86	118	114	120	118	193	203	189	167	173
Tamaulipas	957	1,314	993	884	632	786	760	706	630	609	595	573	495	506	490	496	562
Tlaxcala	190	134	201	250	454	236	335	335	362	371	413	568	455	597	497	987	545
Veracruz	6,000	6,462	3,701	4,952	5,000	4,146	4,458	4,592	4,658	5,669	5,909	6,614	6,800	6,773	6,499	3,740	6,721
Yucatán	10,063	13,462	12,870	10,642	8,638	8,400	9,250	10,302	9,615	9,980	11,040	9,169	10,020	8,427	8,212	6,644	6,495
Zacatecas	2,289	2,462	2,682	2,224	1,905	2,167	2,164	1,884	2,377	1,725	1,601	1,486	1,423	1,462	1,475	1,382	1,413
TOTAL	66,493	69,495	63,886	61,973	56,432	49,228	49,180	53,681	55,297	55,323	58,935	59,069	58,890	57,045	56,807	50,632	51,884

FUENTE: SAGARPA



SACRIFICIO

SACRIFICIO DE GANADO BOVINO EN RASTROS MUNICIPALES Y TIF POR ENTIDAD FEDERATIVA
CABEZAS

ESTADO	1992	1993	1994	1995	1996	1997	1998	1999	2000	2001	2002	2003	2004	2005	2006
Aguascalientes	63,872	68,681	75,012	92,743	73,192	69,438	71,740	66,562	80,553	84,789	66,275	84,911	82,409	69,737	75,215
Baja California	154,571	150,359	136,787	149,214	141,849	145,485	141,234	141,951	154,097	165,952	136,809	186,707	211,707	227,503	235,241
Baja California Sur	20,485	22,960	22,271	26,665	27,431	24,776	21,794	24,329	22,440	23,458	18,327	19,089	19,448	18,985	18,554
Campeche	15,164	16,004	15,871	18,342	16,179	15,891	16,725	17,952	16,776	20,280	20,227	23,648	26,873	22,849	17,072
Coahuila	114,711	121,642	127,633	132,958	135,048	160,906	166,617	205,873	240,311	224,360	227,438	249,488	249,798	302,313	349,289
Colima	35,203	41,411	40,434	42,311	38,782	40,169	35,935	34,922	33,886	35,872	32,791	37,728	37,177	31,031	28,331
Chiapas	148,552	149,438	133,068	142,714	144,315	145,350	139,866	129,105	122,719	117,833	112,343	120,103	125,040	120,162	100,229
Chihuahua	159,145	196,937	188,895	225,991	228,397	186,250	183,349	175,434	144,487	147,063	130,942	138,160	166,711	177,179	161,505
Distrito Federal	24,327	4,740	0	0	0	0	0	0	0	0	0	0	0	0	0
Durango	67,408	62,079	62,119	71,599	72,941	60,721	62,188	65,261	64,857	57,928	56,083	66,229	65,049	54,033	60,306
Guanajuato	191,246	206,393	212,677	232,353	150,876	147,360	160,209	167,217	175,841	212,323	206,290	185,689	279,001	237,501	226,349
Guerrero	49,568	53,137	61,150	90,639	83,749	79,697	71,369	73,206	65,339	68,329	70,737	76,917	81,059	73,294	70,011
Hidalgo	56,723	64,740	72,394	71,910	69,643	69,729	64,762	63,505	65,382	71,319	70,149	86,045	90,031	74,034	65,586
Jalisco	397,798	406,734	411,246	458,448	509,715	481,292	484,103	490,372	500,683	507,363	489,868	531,753	524,998	465,597	420,871
México	345,609	346,991	328,038	337,761	308,845	339,746	346,117	319,300	325,568	359,640	327,913	334,856	321,636	261,055	239,099
Michoacán	123,019	165,062	185,762	185,066	213,123	221,359	225,059	244,614	248,928	243,829	250,703	261,192	270,766	254,612	216,106
Morelos	41,046	44,209	47,289	44,082	44,217	41,627	46,886	43,082	43,966	44,197	45,120	48,551	50,641	44,146	40,306
Nayarit	38,752	43,793	47,031	48,967	45,514	43,433	40,273	43,583	46,766	46,424	46,064	51,538	54,147	43,877	44,428
Nuevo León	253,498	313,256	341,411	344,055	348,468	314,389	309,939	305,386	268,500	275,786	230,672	178,819	302,324	329,284	344,292
Oaxaca	59,851	61,949	62,787	63,532	68,400	58,072	57,830	62,655	69,780	70,020	59,438	58,982	62,871	38,280	39,007
Puebla	80,038	82,386	89,447	92,086	84,871	78,127	73,689	74,144	78,738	78,345	80,583	84,498	87,596	75,446	70,867
Querétaro	49,293	55,317	58,758	58,218	60,181	58,583	57,634	56,909	63,764	70,327	68,053	69,529	77,074	83,926	78,846
Quintana Roo	17,577	20,512	21,708	22,929	18,691	17,390	16,113	17,381	18,355	20,669	18,794	17,619	17,987	13,853	13,757
San Luis Potosí	74,090	85,714	88,846	95,846	125,148	124,512	131,252	139,564	148,808	154,400	153,259	160,517	171,297	165,689	160,013
Sinaloa	225,329	237,590	226,595	245,091	256,873	244,938	250,991	238,728	193,047	266,199	267,493	275,513	313,035	300,389	311,132
Sonora	197,434	183,240	231,715	211,696	236,285	167,295	148,730	154,262	160,403	185,647	150,525	108,446	168,000	135,472	155,486
Tabasco	471,964	498,036	453,555	530,970	418,400	210,440	227,025	249,379	191,289	184,197	162,178	188,519	167,458	159,409	161,708
Tamaulipas	115,579	127,970	128,167	167,825	233,797	201,203	197,132	177,923	172,164	151,406	101,215	180,730	184,616	170,189	178,289
Tlaxcala	13,254	14,171	13,894	15,279	13,815	11,814	10,838	9,490	10,970	11,271	10,686	10,438	10,500	10,675	9,159
Veracruz	235,515	303,122	309,404	452,106	404,151	344,830	324,270	337,987	286,637	282,756	263,843	316,681	358,181	362,196	333,097
Yucatán	42,955	43,109	61,667	106,911	89,950	103,270	102,534	102,604	60,464	83,954	63,083	68,324	55,730	46,912	47,387
Zacatecas	53,435	60,363	65,838	70,987	72,720	64,887	66,863	74,251	80,641	65,715	63,581	67,686	71,117	62,522	56,314
TOTAL NACIONAL	3,937,011	4,252,045	4,321,469	4,849,294	4,725,566	4,272,979	4,253,066	4,306,831	4,156,159	4,331,651	4,001,482	4,288,905	4,704,277	4,432,150	4,327,852

SACRIFICIO DE GANADO BOVINO EN RASTROS TIF POR ENTIDAD FEDERATIVA
CABEZAS

ESTADO	1992	1993	1994	1995	1996	1997	1998	1999	2000	2001	2002	2003	2004	2005	2006
Aguascalientes	27,433	27,022	31,702	38,769	26,060	24,843	26,292	21,640	28,682	33,201	22,160	36,621	38,875	32,657	36,607
Baja California	92,373	126,653	123,173	134,639	127,060	133,151	131,261	132,575	142,605	155,074	127,797	178,327	205,364	222,010	227,468
Baja California Sur	0	0	0	0	0	0	0	0	0	0	0	0	0	0	0
Campeche	0	0	0	0	0	0	0	0	0	0	0	3,244	7,989	4,345	2,627
Coahuila	35,261	37,411	37,982	37,309	49,579	41,511	44,588	81,533	94,270	82,985	90,527	114,499	116,426	168,737	213,238
Colima	0	0	0	0	0	0	0	0	0	0	0	0	0	0	0
Chiapas	51,382	46,788	48,570	54,920	55,230	53,356	48,995	45,138	36,405	37,118	25,530	24,536	26,805	25,859	20,547
Chihuahua	50,961	76,492	64,965	72,971	84,627	78,468	73,196	55,129	28,759	35,099	25,192	27,967	66,682	75,428	65,507
Distrito Federal	0	0	0	0	0	0	0	0	0	0	0	0	0	0	0
Durango	16,612	18,178	20,655	22,359	19,876	14,801	16,453	16,778	17,611	9,665	6,659	14,155	13,096	1,167	13,073
Guanajuato	0	0	0	0	0	0	0	0	0	23,806	30,624		79,626	66,922	68,278
Guerrero	0	0	0	0	0	0	0	0	0	0	0	0	0	0	0
Hidalgo	0	0	0	0	0	0	0	0	0	0	0	0	0	0	0
Jalisco	323	1,792	22,246	47,352	60,180	56,502	34,901	22,209	26,604	22,988	28,531	28,614	22,864	13,808	18,938
México	0	0	0	0	0	0	0	0	0	0	0	0	4,934	5,821	6,365
Michoacán	0	868	0	0	0	0	0	0	0	0	0	0	0	0	0
Morelos	0	0	0	0	0	0	0	366	104	0	0	0	0	0	0
Nayarit	0	0	0	0	0	0	0	0	0	0	0	0	0	0	0
Nuevo León	148,106	188,737	214,547	194,374	213,584	206,472	213,028	211,784	170,069	178,345	146,107	104,731	230,161	266,464	285,663
Oaxaca	26	0	0	0	0	0	0	0	0	0	0	0	0	0	0
Puebla	0	0	0	0	0	0	143	0	0	0	0	0	0	0	0
Querétaro	125	1,673	1,981	746	780	608	0	0	0	0	0	0	5,429	20,549	23,130
Quintana Roo	0	0	0	0	0	0	0	0	0	0	0	0	0	0	0
San Luis Potosí	0	0	164	2,496	30,495	39,703	45,589	54,618	58,127	60,012	64,102	70,396	74,942	84,769	82,979
Sinaloa	72,321	95,140	101,044	123,222	127,175	123,275	143,734	134,338	89,584	171,883	176,059	158,897	192,568	198,539	221,157
Sonora	117,645	98,708	122,882	94,692	97,238	88,301	82,963	89,335	96,764	127,385	98,359	50,114	114,696	96,835	108,819
Tabasco	206,489	211,819	197,293	230,908	170,289	140,425	138,995	164,749	117,952	109,251	90,656	123,291	100,794	105,896	105,744
Tamaulipas	8,103	6,806	7,194	42,251	80,615	81,256	81,694	63,237	61,208	45,033	1,243	76,111	78,773	82,301	95,059
Tlaxcala	0	0	0	0	0	0	0	0	0	0	0	0	0	0	0
Veracruz	30,878	97,101	102,259	208,102	179,728	163,659	157,881	172,724	135,602	108,772	102,782	166,439	210,645	202,152	188,270
Yucatán	0	0	0	41,196	33,060	54,477	63,782	59,228	17,551	41,559	21,927	24,007	10,899	10,147	10,670
Zacatecas	157	3,695	6,185	7,683	2,114	757	855	7,410	15,339	2,824	957	2,119	2,559	184	235
TOTAL NACIONAL	858,195	1,038,883	1,102,842	1,353,989	1,357,690	1,301,565	1,304,350	1,332,791	1,137,236	1,245,000	1,059,212	1,204,068	1,604,127	1,684,590	1,794,374

FUENTE: SAGAR, DGSA. DEPARTAMENTO DE ESTABLECIMIENTOS TIF

SACRIFICIO DE GANADO BOVINO EN RASTROS MUNICIPALES POR ENTIDAD FEDERATIVA

Cabezas

ESTADO	1992	1993	1994	1995	1996	1997	1998	1999	2000	2001	2002	2003	2004	2005	2006
Aguascalientes	36,439	41,659	43,310	53,974	47,132	44,595	45,448	44,922	51,871	51,588	44,115	48,290	43,534	37,080	38,608
Baja California	62,198	23,706	13,614	14,575	14,789	12,334	9,973	9,276	11,492	10,878	9,012	8,380	6,343	5,493	7,773
Baja California Sur	20,485	22,960	22,271	26,665	27,431	24,776	21,794	24,329	22,440	23,458	18,327	19,089	19,448	18,985	18,554
Campeche	15,164	16,004	15,871	18,342	16,179	15,891	16,725	17,952	16,776	20,280	20,227	20,404	18,884	18,504	14,445
Coahuila	79,450	84,231	89,651	95,649	85,469	119,395	122,029	124,340	146,041	141,375	136,911	134,989	133,372	133,576	136,051
Colima	35,203	41,411	40,434	42,311	38,782	40,169	35,935	34,922	33,886	35,872	32,791	37,728	37,177	31,031	28,331
Chiapas	97,170	102,650	84,498	87,794	89,085	91,994	90,871	83,967	86,314	80,715	86,813	95,567	98,235	94,303	79,682
Chihuahua	108,184	120,445	123,930	153,020	143,770	107,782	110,153	120,305	115,728	111,964	105,750	110,193	100,029	101,751	95,998
Distrito Federal	24,327	4,740	0	0	0	0	0	0	0	0	0	0	0	0	0
Durango	50,796	43,901	41,464	49,240	53,065	45,920	45,735	48,483	47,246	48,263	49,424	52,074	51,953	52,866	47,233
Guanajuato	191,246	206,393	212,677	232,353	150,876	147,360	160,209	167,217	175,841	188,517	175,666	185,689	199,375	170,579	158,071
Guerrero	49,568	53,137	61,150	90,639	83,749	79,697	71,369	73,206	65,339	68,329	70,737	76,917	81,059	73,294	70,011
Hidalgo	56,723	64,740	72,394	71,910	69,643	69,729	64,762	63,505	65,382	71,319	70,149	86,045	90,031	74,034	65,586
Jalisco	397,475	404,942	389,000	411,096	449,535	424,790	449,202	468,163	474,079	484,375	461,337	503,139	502,134	451,789	401,933
México	345,609	346,991	328,038	337,761	308,845	339,746	346,117	319,300	325,568	359,640	327,913	334,856	316,702	255,234	232,734
Michoacán	123,019	164,194	185,762	185,066	213,123	221,359	225,059	244,614	248,928	243,829	250,703	261,192	270,766	254,612	216,106
Morelos	41,046	44,209	47,289	44,082	44,217	41,627	46,886	42,716	43,862	44,197	45,120	48,551	50,641	44,146	40,306
Nayarit	38,752	43,793	47,031	48,967	45,514	43,433	40,273	43,583	46,766	46,424	46,064	51,538	54,147	43,877	44,428
Nuevo León	105,392	124,519	126,864	149,681	134,884	107,917	96,911	93,602	98,431	97,441	84,565	74,088	72,163	62,820	58,629
Oaxaca	59,825	61,949	62,787	63,532	68,400	58,072	57,830	62,655	69,780	70,020	59,438	58,982	62,871	38,280	39,007
Puebla	80,038	82,386	89,447	92,086	84,871	78,127	73,546	74,144	78,738	78,345	80,583	84,498	87,596	75,446	70,867
Querétaro	49,168	53,644	56,777	57,472	59,401	57,975	57,634	56,909	63,764	70,327	68,053	69,529	71,645	63,377	55,716
Quintana Roo	17,577	20,512	21,708	22,929	18,691	17,390	16,113	17,381	18,355	20,669	18,794	17,619	17,987	13,853	13,757
San Luis Potosí	74,090	85,714	88,682	93,350	94,653	84,809	85,663	84,946	90,681	94,388	89,157	90,121	96,355	80,920	77,034
Sinaloa	153,008	142,450	125,551	121,869	129,698	121,663	107,257	104,390	103,463	94,316	91,434	116,616	120,467	101,850	89,975
Sonora	79,789	84,532	108,833	117,004	139,047	78,994	65,767	64,927	63,639	58,262	52,166	58,332	53,304	38,637	46,667
Tabasco	265,475	286,217	256,262	300,062	248,111	70,015	88,030	84,630	73,337	74,946	71,522	65,228	66,664	53,513	55,964
Tamaulipas	107,476	121,164	120,973	125,574	143,182	119,947	115,438	114,686	110,956	106,373	99,972	104,619	105,843	87,888	83,230
Tlaxcala	13,254	14,171	13,894	15,279	13,815	11,814	10,838	9,490	10,970	11,271	10,686	10,438	10,500	10,675	9,159
Veracruz	204,637	206,021	207,145	244,004	224,423	181,171	166,389	165,263	151,035	173,984	161,061	150,242	147,536	160,044	144,827
Yucatán	42,955	43,109	61,667	65,715	56,890	48,793	38,752	43,376	42,913	42,395	41,156	44,317	44,831	36,765	36,717
Zacatecas	53,278	56,668	59,653	63,304	70,606	64,130	66,008	66,841	65,302	62,891	62,624	65,567	68,558	62,338	56,079
TOTAL NACIONAL	3,078,816	3,213,162	3,218,627	3,495,305	3,367,876	2,971,414	2,948,716	2,974,040	3,018,923	3,086,651	2,942,270	3,084,837	3,100,150	2,747,560	2,533,478

FUENTE: INEGI. Estadística de Sacrificio de Ganado en Rastros Municipales

SACRIFICIO DE GANADO PORCINO EN RASTROS MUNICIPALES Y TIF POR ENTIDAD FEDERATIVA

CABEZAS

ESTADO	1992	1993	1994	1995	1996	1997	1998	1999	2000	2001	2002	2003	2004	2005	2006
Aguascalientes	85,314	109,714	102,646	96,396	96,880	221,632	92,211	136,509	132,868	146,779	158,609	159,312	144,471	145,567	130,670
Baja California	35,288	30,502	25,113	21,496	17,441	15,489	17,092	16,654	22,760	14,005	17,825	13,873	13,016	9,716	9,526
Baja California Sur	15,271	12,458	12,929	12,410	8,224	8,170	7,713	9,148	9,174	7,792	6,500	6,041	5,862	8,047	8,285
Campeche	48,772	49,453	50,035	50,251	51,316	54,511	66,994	75,400	55,506	83,401	83,153	78,966	84,719	85,869	82,932
Coahuila	71,683	73,764	69,418	67,318	61,823	64,063	67,484	91,540	117,906	118,761	103,279	104,975	52,721	68,923	121,864
Colima	94,415	108,335	103,511	103,232	95,121	91,730	107,197	113,565	107,622	116,077	117,301	122,018	120,355	116,286	113,555
Chiapas	51,717	57,118	56,702	49,291	45,210	36,585	32,201	27,509	23,873	22,869	21,390	20,057	18,199	8,925	12,658
Chihuahua	50,468	52,482	52,531	52,203	36,623	34,917	45,183	61,918	71,469	36,751	38,341	41,927	50,365	62,211	69,019
Distrito Federal	34,606	20,472	0	0	0	0	0	0	0	0	0	0	0	0	0
Durango	11,582	20,997	16,062	20,061	26,904	21,497	21,958	28,784	26,308	21,769	18,595	22,968	24,230	27,688	29,431
Guanajuato	710,497	1,029,693	1,046,981	1,007,773	924,176	766,114	1,018,446	1,066,831	942,738	986,351	940,805	888,310	974,122	920,388	1,185,629
Guerrero	113,706	119,277	152,530	174,174	138,485	141,765	110,815	134,270	138,728	134,408	127,413	155,930	155,049	146,446	148,722
Hidalgo	124,561	99,621	125,917	117,385	107,875	99,960	122,656	125,605	143,891	140,139	136,939	156,256	161,297	132,340	126,763
Jalisco	748,551	811,457	779,684	773,977	795,173	660,315	1,019,715	1,136,180	1,014,620	1,027,766	1,048,485	1,031,951	964,718	978,111	967,548
México	785,535	934,126	1,054,353	1,110,299	1,551,695	1,345,778	1,541,415	1,588,236	1,377,118	1,737,281	1,727,662	1,776,299	1,652,858	1,752,684	1,750,315
Michoacán	132,609	214,504	224,665	206,765	249,696	386,737	280,017	342,186	332,400	316,554	338,176	328,810	300,640	309,263	288,771
Morelos	72,181	104,788	127,117	116,470	100,973	105,801	135,089	129,548	141,621	144,180	133,857	139,793	132,987	109,229	101,677
Nayarit	51,827	52,619	54,746	52,023	47,238	40,036	46,880	50,115	55,024	54,958	66,683	69,466	69,604	71,921	76,636
Nuevo León	236,624	243,643	245,708	326,519	316,609	296,587	316,050	339,586	348,557	303,619	311,972	310,899	253,827	313,606	247,727
Oaxaca	113,884	92,609	115,003	93,901	97,635	97,024	98,417	83,801	100,984	92,721	89,546	75,230	72,207	50,300	53,778
Puebla	334,402	327,706	332,577	325,726	307,485	318,301	311,103	355,290	370,403	319,442	397,653	384,075	373,347	351,960	364,203
Querétaro	134,712	147,033	147,009	138,735	134,118	123,870	141,860	165,025	171,536	170,048	166,721	177,723	175,153	162,112	156,081
Quintana Roo	50,521	58,755	66,351	63,587	62,238	59,803	57,819	92,513	107,811	114,489	116,872	111,131	113,221	92,134	100,093
San Luis Potosí	125,093	131,703	106,771	110,945	102,339	104,990	123,890	132,633	142,871	116,094	104,282	99,260	109,905	117,874	121,636
Sinaloa	141,547	121,181	116,222	128,380	126,519	125,705	128,170	132,135	129,340	120,137	125,018	137,491	150,326	177,768	179,341
Sonora	1,152,810	1,248,161	1,101,402	1,307,396	1,499,765	1,474,263	1,552,863	1,477,617	1,612,116	1,449,282	1,769,295	1,865,868	1,947,535	2,014,987	2,117,984
Tabasco	29,681	25,116	19,206	25,628	29,979	29,984	32,280	34,588	29,463	15,772	17,746	15,482	7,653	6,552	9,267
Tamaulipas	64,537	65,726	63,584	66,837	69,213	55,985	61,253	69,291	64,485	74,056	64,622	61,465	52,286	44,866	42,265
Tlaxcala	28,232	78,441	76,162	87,384	97,905	69,807	84,011	215,206	42,342	41,524	45,416	46,545	39,229	43,842	47,411
Veracruz	303,966	305,409	279,993	308,460	273,354	217,953	236,685	238,596	229,254	244,665	270,838	239,685	219,686	259,840	246,213
Yucatán	265,726	274,474	236,258	208,608	221,452	229,135	676,856	619,657	579,610	760,509	844,207	787,049	806,109	736,454	766,835
Zacatecas	91,097	75,239	139,553	410,258	473,554	463,448	69,236	74,755	76,580	76,193	72,210	76,061	70,241	65,284	67,061
TOTAL NACIONAL	6,311,415	7,096,576	7,100,739	7,633,888	8,167,018	7,761,955	8,623,559	9,164,691	8,718,978	9,008,382	9,481,411	9,504,916	9,315,938	9,391,193	9,743,896

SACRIFICIO DE GANADO PORCINO EN RASTROS TIF POR ENTIDAD FEDERATIVA
CABEZAS

ESTADO	1992	1993	1994	1995	1996	1997	1998	1999	2000	2001	2002	2003	2004	2005	2006
Aguascalientes						124,419			160		3,102	922			
Baja California	17,125	21,561	20,316	16,550	12,161	9,998	11,746	10,655	15,745	7,852	12,422	7,332	7,090	4,254	3,853
Baja California Sur	0	0	0	0	0	0	0	0	0	0	0	0	0	0	0
Campeche	0	0	0	0	0	0	0	0	0	0	0	0	0	0	0
Coahuila					503		341	16,142	36,229	34,325	29,580	38,736	11,670	25,305	56,654
Colima	0	0	0	0	0	0	0	0	0	0	0	0	0	0	0
Chiapas	0	0	0	0	0	0	0	0	0	231	0	0	0	0	0
Chihuahua	3,413	1,675	1,790	721	1,740	1,022	0	0	22,964	0	4,780	5,531	10,531	20,597	23,632
Distrito Federal	0	0	0	0	0	0	0	0	0	0	0	0	0	0	0
Durango			1,775	4,848	11,803	5,790	7,309	10,186	10,728	6,986	5,455	10,415	12,046	18,842	18,958
Guanajuato	281,733	569,635	594,732	570,656	652,112	518,875	703,330	701,416	571,504	637,448	604,345	543,056	609,022	559,199	838,160
Guerrero	0	0	0	0	0	0	0	0	0	0	0	0	0	0	0
Hidalgo	0	0	0	0	0	0	0	0	0	0	0	0	0	0	0
Jalisco	21,367	65,903	107,296	87,311	171,751	53,875	245,345	262,972	191,354	161,085	173,285	154,925	137,056	151,259	165,264
México		169,801	365,771	389,509	988,104	680,300	810,926	861,324	684,377	877,384	857,004	955,822	948,095	1,047,891	1,112,950
Michoacán						125,694									
Morelos	0	0	0	0	0	0	0	0	0	0	0	0	0	0	0
Nayarit	0	0	0	0	0	0	0	0	0	0	0	0	0	0	0
Nuevo León	83,535	75,109	110,644	173,925	184,129	187,823	220,961	256,068	277,132	240,824	254,134	259,394	198,534	235,783	166,919
Oaxaca	0	0	0	0	0	0	0	0	0	0	0	0	0	0	0
Puebla					2,937	34,782	34	14,980	35,515		83,850	69,850	74,407	63,874	67,164
Querétaro	0	0	0	0	0	0	0	0	0	0	0	0	0	0	25,365
Quintana Roo	0	0	0	0	0	0	0	0	0	0	0	0	0	0	0
San Luis Potosí	0	0	0	0	0	0	0	0	10,982	0	0	0	0	0	0
Sinaloa	38,134	30,664	31,600	53,663	46,753	52,595	58,677	55,211	50,656	45,240	47,912	52,689	73,791	107,389	112,254
Sonora	1,110,163	1,207,795	1,066,779	1,271,424	1,467,463	1,447,680	1,522,750	1,442,946	1,579,914	1,421,230	1,741,557	1,842,762	1,918,583	1,979,049	2,086,062
Tabasco	0	0	0	0	0	0	0	0	0	0	0	0	0	0	0
Tamaulipas	0	0	0	0	0	0	0	0	0	5,874	117	0	0	0	0
Tlaxcala		43,642	42,915	49,944	62,406	38,211	49,866	180,535	0	0	0	0	0	0	0
Veracruz		8,080									33,799				
Yucatán							430,963	400,637	344,402	459,179	511,994	480,845	506,220	470,552	498,460
Zacatecas	29,827	6,667	70,328	341,327	402,597	396,490	382	0	0	0	0	0	0	0	0
TOTAL NACIONAL	1,585,297	2,200,532	2,413,946	2,959,878	4,004,459	3,677,554	4,062,630	4,213,072	3,831,662	3,897,658	4,363,336	4,422,279	4,507,045	4,683,994	5,175,695

FUENTE: SAGAR, GSSA. DEPARTAMENTO DE ESTABLECIMIENTOS TIF

SACRIFICIO DE GANADO PORCINO EN RASTROS MUNICIPALES POR ENTIDAD FEDERATIVA
CABEZAS

ESTADO	1992	1993	1994	1995	1996	1997	1998	1999	2000	2001	2002	2003	2004	2005	2006
Aguascalientes	85,314	109,714	102,646	96,396	96,880	97,213	92,211	136,509	132,708	146,779	155,507	158,390	144,471	145,567	130,670
Baja California	18,163	8,941	4,797	4,946	5,280	5,491	5,346	5,999	7,015	6,153	5,403	6,541	5,926	5,462	5,673
Baja California Sur	15,271	12,458	12,929	12,410	8,224	8,170	7,713	9,148	9,174	7,792	6,500	6,041	5,862	8,047	8,285
Campeche	48,772	49,453	50,035	50,251	51,316	54,511	66,994	75,400	55,506	83,401	83,153	78,966	84,719	85,869	82,932
Coahuila	71,683	73,764	69,418	67,318	61,320	64,063	67,143	75,398	81,677	84,436	73,699	66,239	41,051	43,618	65,210
Colima	94,415	108,335	103,511	103,232	95,121	91,730	107,197	113,565	107,622	116,077	117,301	122,018	120,355	116,286	113,555
Chiapas	51,717	57,118	56,702	49,291	45,210	36,585	32,201	27,509	23,873	22,638	21,390	20,057	18,199	8,925	12,658
Chihuahua	47,055	50,807	50,741	51,482	34,883	33,895	45,183	61,918	48,505	36,751	33,561	36,396	39,834	41,614	45,387
Distrito Federal	34,606	20,472	0	0	0	0	0	0	0	0	0	0	0	0	0
Durango	11,582	20,997	14,287	15,213	15,101	15,707	14,649	18,598	15,580	14,783	13,140	12,553	12,184	8,846	10,473
Guanajuato	428,764	460,058	452,249	437,117	272,064	247,239	315,116	365,415	371,234	348,903	336,460	345,254	365,100	361,189	347,469
Guerrero	113,706	119,277	152,530	174,174	138,485	141,765	110,815	134,270	138,728	134,408	127,413	155,930	155,049	146,446	148,722
Hidalgo	124,561	99,621	125,917	117,385	107,875	99,960	122,656	125,605	143,891	140,139	136,939	156,256	161,297	132,340	126,763
Jalisco	727,184	745,554	672,388	686,666	623,422	606,440	774,370	873,208	823,266	866,671	875,200	877,026	827,662	826,852	802,284
México	785,535	764,325	688,582	720,790	563,591	665,478	730,489	726,912	692,741	859,897	870,658	820,477	704,763	704,793	637,365
Michoacán	132,609	214,504	224,665	206,765	249,696	261,043	280,017	342,186	332,400	316,554	338,176	328,810	300,640	309,263	288,771
Morelos	72,181	104,788	127,117	116,470	100,973	105,801	135,089	129,548	141,621	144,180	133,857	139,793	132,987	109,229	101,677
Nayarit	51,827	52,619	54,746	52,023	47,238	40,036	46,880	50,115	55,024	54,958	66,683	69,466	69,604	71,921	76,636
Nuevo León	153,089	168,534	135,064	152,594	132,480	108,764	95,089	83,518	71,425	62,795	57,838	51,505	55,293	77,823	80,808
Oaxaca	113,884	92,609	115,003	93,901	97,635	97,024	98,417	83,801	100,984	92,721	89,546	75,230	72,207	50,300	53,778
Puebla	334,402	327,706	332,577	325,726	304,548	283,519	311,069	340,310	334,888	319,442	313,803	314,225	298,940	288,086	297,039
Querétaro	134,712	147,033	147,009	138,735	134,118	123,870	141,860	165,025	171,536	170,048	166,721	177,723	175,153	162,112	130,716
Quintana Roo	50,521	58,755	66,351	63,587	62,238	59,803	57,819	92,513	107,811	114,489	116,872	111,131	113,221	92,134	100,093
San Luis Potosí	125,093	131,703	106,771	110,945	102,339	104,990	123,890	132,633	131,889	116,094	104,282	99,260	109,905	117,874	121,636
Sinaloa	103,413	90,517	84,622	74,717	79,766	73,110	69,493	76,924	78,684	74,897	77,106	84,802	76,535	70,379	67,087
Sonora	42,647	40,366	34,623	35,972	32,302	26,583	30,113	34,671	32,202	28,052	27,738	23,106	28,952	35,938	31,922
Tabasco	29,681	25,116	19,206	25,628	29,979	29,984	32,280	34,588	29,463	15,772	17,746	15,482	7,653	6,552	9,267
Tamaulipas	64,537	65,726	63,584	66,837	69,213	55,985	61,253	69,291	64,485	68,182	64,505	61,465	52,286	44,866	42,265
Tlaxcala	28,232	34,799	33,247	37,440	35,499	31,596	34,145	34,671	42,342	41,524	45,416	46,545	39,229	43,842	47,411
Veracruz	303,966	297,329	279,993	308,460	273,354	217,953	236,685	238,596	229,254	244,665	237,039	239,685	219,686	259,840	246,213
Yucatán	265,726	274,474	236,258	208,608	221,452	229,135	245,893	219,020	235,208	301,330	332,213	306,204	299,889	265,902	268,375
Zacatecas	61,270	68,572	69,225	68,931	70,957	66,958	68,854	74,755	76,580	76,193	72,210	76,061	70,241	65,284	67,061
TOTAL NACIONAL	4,726,118	4,896,044	4,686,793	4,674,010	4,162,559	4,094,401	4,560,929	4,951,619	4,897,316	5,110,724	5,118,075	5,082,637	4,808,893	4,707,199	4,568,201

FUENTE: INEGI. Estadística de Sacrificio de Ganado en Rastros Municipales

SACRIFICIO DE GANADO OVINO EN RASTROS MUNICIPALES Y TIF POR ENTIDAD FEDERATIVA
CABEZAS

ESTADO	1992	1993	1994	1995	1996	1997	1998	1999	2000	2001	2002	2003	2004	2005	2006
Aguascalientes	13,962	12,581	11,909	11,474	11,142	8,797	10,402	8,981	8,374	7,547	9,437	9,503	10,159	17,441	18,595
Baja California	0	0	0	0	0	0	0	0	0	0	0	1,357	847	80	8
Baja California Sur	0	0	0	0	0	0	0	0	0	0	0	50	7	1	5
Campeche	0	0	0	0	0	0	0	0	0	0	18	204	303	341	310
Coahuila	94	40	221	129	0	66	129	131	232	62	350	1,439	275	590	2,043
Colima	0	0	0	0	0	0	0	0	0	0	0	248	303	255	225
Chiapas	81	60	0	0	0	444	0	0	0	0	0	0	4	149	329
Chihuahua	1,789	901	1,348	690	360	335	438	610	907	1,163	1,069	937	839	2,735	1,516
Distrito Federal	32,355	6,796	0	0	0	0	0	0	0	0	0	0	0	0	0
Durango	25	0	0	0	0	0	0	0	0	0	5	42	73	93	56
Guanajuato	7,600	5,963	6,808	6,147	5,147	5,597	8,056	8,572	9,135	9,157	9,439	14,713	15,619	17,049	18,999
Guerrero	240	0	0	0	0	241	341	864	0	0	0	109	7	0	45
Hidalgo	20,491	31,654	22,353	22,141	22,372	13,800	9,079	9,678	6,640	7,193	6,202	7,875	7,568	10,814	8,262
Jalisco	0	0	0	318	2,568	2,062	4,181	4,974	6,240	10,032	13,909	13,540	18,553	18,277	18,038
México	98,478	111,378	123,353	77,942	53,506	66,133	60,855	79,494	81,275	69,782	69,795	68,608	56,670	60,953	50,518
Michoacán	1,763	1,604	1,393	182	371	473	1,979	1,078	1,013	699	863	6,316	4,849	6,120	6,166
Morelos	31	0	86	0	0	0	488	991	1,007	535	541	666	813	975	843
Nayarit	0	0	0	0	0	0	0	0	0	0	0	0	1	3	96
Nuevo León	726	621	106	84	0	0	54	208	26	228	485	86	857	386	341
Oaxaca	13,526	7,538	12,357	12,267	10,232	6,692	11,793	4,779	5,254	7,005	7,071	10,513	12,063	10,151	8,987
Puebla	38,349	30,457	29,764	28,511	23,842	23,254	10,706	10,341	10,944	8,807	7,649	7,066	15,299	14,317	16,742
Querétaro	3,063	4,290	3,256	2,771	2,233	2,087	2,439	3,223	2,890	3,529	3,238	2,935	3,265	11,155	10,949
Quintana Roo	5,297	4,580	3,672	2,700	2,806	2,782	2,586	2,539	2,209	2,325	2,235	2,436	1,582	2,124	3,450
San Luis Potosí	7,181	4,155	4,631	4,360	3,034	3,497	3,660	3,545	3,914	2,853	3,011	4,075	3,908	3,255	3,520
Sinaloa	0	0	6,807	0	0	1,474	8,331	12,088	21,996	21,860	23,589	32,306	33,824	29,101	25,536
Sonora	56	0	0	0	0	0	0	0	0	0	0	441	1,157	690	495
Tabasco	0	0	0	0	0	2,807	2,965	2,266	51	570	609	408	0	0	388
Tamaulipas	421	245	105	77	115	150	88	118	247	96	178	209	412	473	416
Tlaxcala	2,139	2,054	1,159	1,326	1,334	892	901	1,100	1,237	1,326	1,429	1,322	1,271	1,613	1,276
Veracruz	1,298	868	1,150	1,231	972	530	562	672	499	537	197	217	323	374	339
Yucatán	0	0	0	0	0	0	0	0	0	0	0	346	0	3	12
Zacatecas	6,837	5,997	4,829	4,051	5,486	5,148	4,862	5,472	4,935	4,758	4,662	5,621	11,260	9,311	7,947
TOTAL NACIONAL	255,802	231,782	235,307	176,401	145,520	147,261	144,895	161,724	169,025	160,064	165,981	193,588	202,111	218,829	206,452

SACRIFICIO DE GANADO OVINO EN RASTROS MUNICIPALES POR ENTIDAD FEDERATIVA
CABEZAS

ESTADO	1992	1993	1994	1995	1996	1997	1998	1999	2000	2001	2002	2003	2004	2005	2006
Aguascalientes	13,962	12,581	11,909	11,474	11,142	8,797	10,402	8,981	8,374	7,547	9,437	9,503	10,159	17,441	18,595
Baja California	0	0	0	0	0	0	0	0	0	0	0	66	8	44	8
Baja California Sur	0	0	0	0	0	0	0	0	0	0	0	50	7	1	5
Campeche	0	0	0	0	0	0	0	0	0	0	18	204	303	341	310
Coahuila	94	40	221	129	0	66	129	131	232	62	350	161	87	32	179
Colima	0	0	0	0	0	0	0	0	0	0	0	248	303	255	225
Chiapas	81	60	0	0	0	444	0	0	0	0	0	0	4	149	329
Chihuahua	1,789	901	1,348	690	360	335	438	610	907	1,163	1,069	937	839	2,230	1,026
Distrito Federal	32,355	6,796	0	0	0	0	0	0	0	0	0	0	0	0	0
Durango	25	0	0	0	0	0	0	0	0	0	5	42	73	93	56
Guanajuato	7,600	5,963	6,808	6,147	5,147	5,597	8,056	8,572	9,135	9,157	9,439	12,120	12,460	14,032	13,122
Guerrero	240	0	0	0	0	241	341	864	0	0	0	109	7	0	45
Hidalgo	20,491	31,654	22,353	22,141	22,372	13,800	9,079	9,678	6,640	7,193	6,202	7,875	7,568	10,814	8,262
Jalisco	0	0	0	318	2,568	2,062	4,181	4,974	6,240	10,032	13,909	13,540	18,553	18,277	18,038
México	98,478	111,378	123,353	77,942	53,506	66,133	60,855	79,494	81,275	69,782	69,795	68,608	56,670	60,953	50,518
Michoacán	1,763	1,604	1,393	182	371	473	1,979	1,078	1,013	699	863	6,316	4,849	6,120	6,166
Morelos	31	0	86	0	0	0	488	991	1,007	535	541	666	813	975	843
Nayarit	0	0	0	0	0	0	0	0	0	0	0	0	1	3	96
Nuevo León	726	621	106	84	0	54	208	208	26	228	485	86	857	225	260
Oaxaca	13,526	7,538	12,357	12,267	10,232	6,692	11,793	4,779	5,254	7,005	7,071	10,513	12,063	10,151	8,987
Puebla	38,349	30,457	29,764	28,511	23,842	23,254	10,706	10,341	10,944	8,807	7,649	7,066	15,299	13,764	13,879
Querétaro	3,063	4,290	3,256	2,771	2,233	2,087	2,439	3,223	2,890	3,529	3,238	2,935	3,265	11,155	7,599
Quintana Roo	5,297	4,580	3,672	2,700	2,806	2,782	2,586	2,539	2,209	2,325	2,235	2,436	1,582	2,124	3,450
San Luis Potosí	7,181	4,155	4,631	4,360	3,034	3,497	3,660	3,545	3,914	2,853	3,011	4,075	3,908	3,255	3,520
Sinaloa	0	0	6,807	0	0	1,474	8,331	12,088	21,996	21,860	23,589	31,205	32,954	28,068	24,147
Sonora	56	0	0	0	0	0	0	0	0	0	0	441	1,157	690	495
Tabasco	0	0	0	0	0	2,807	2,965	2,266	51	570	609	408	0	0	388
Tamaulipas	421	245	105	77	115	150	88	118	247	96	178	209	412	473	416
Tlaxcala	2,139	2,054	1,159	1,326	1,334	892	901	1,100	1,237	1,326	1,429	1,322	1,271	1,613	1,276
Veracruz	1,298	868	1,150	1,231	972	530	562	672	499	537	197	217	323	374	339
Yucatán	0	0	0	0	0	0	0	0	0	0	0	346	0	3	12
Zacatecas	6,837	5,997	4,829	4,051	5,486	5,148	4,862	5,472	4,935	4,758	4,662	5,621	7,619	8,674	7,013
TOTAL NACIONAL	255,802	231,782	235,307	176,401	145,520	147,261	144,895	161,724	169,025	160,064	165,981	187,325	193,414	212,329	189,604

FUENTE: INEGI. Estadística de Sacrificio de Ganado en Rastros Municipales

SACRIFICIO DE GANADO CAPRINO EN RASTROS MUNICIPALES Y TIF POR ENTIDAD FEDERATIVA
CABEZAS

ESTADO	1992	1993	1994	1995	1996	1997	1998	1999	2000	2001	2002	2003	2004	2005	2006
Aguascalientes	20,191	19,725	17,177	16,894	26,966	26,070	20,593	22,316	19,402	16,446	14,504	15,522	16,599	6,591	4,339
Baja California	429	301	0	1,155	937	185	31	20	130	139	110	63	691	494	417
Baja California Sur	0	0	0	0	0	0	0	0	0	0	0	102	232	0	16
Campeche	0	0	0	0	0	0	0	0	0	0	0	0	0	0	0
Coahuila	5,404	8,159	12,283	6,409	2,328	570	441	747	887	1,295	1,025	2,942	2,982	4,328	20,698
Colima	721	508	193	1,623	1,538	1,455	802	1,124	1,149	1,130	964	1,138	1,022	1,170	631
Chiapas	0	0	0	0	0	110	0	0	0	0	0	0	0	0	0
Chihuahua	2,973	2,110	671	694	627	421	426	787	1,630	972	1,094	1,140	1,131	1,044	800
Distrito Federal	12,538	2,521	0	0	0	0	0	7	5	1	3	0	5	8	0
Durango	184	0	0	0	136	0	0	46,890	45,943	46,123	44,723	37,208	39,364	34,140	27,185
Guanajuato	152,856	149,423	135,732	110,024	51,945	44,341	43,458	1,778	3,253	3,063	1,770	7,899	21,001	10,304	10,758
Guerrero	8,999	9,265	13,187	13,738	11,060	7,467	4,081	1,398	1,184	1,174	1,127	1,301	1,251	534	149
Hidalgo	5,239	7,758	8,452	7,237	4,802	2,112	1,490	40,311	38,863	37,726	39,959	40,917	43,624	41,492	33,861
Jalisco	50,176	51,819	44,429	55,165	39,713	34,114	39,109	41,974	29,228	29,663	32,701	27,474	20,716	16,752	6,580
México	9,614	10,873	9,780	8,211	9,570	43,013	30,818	21,665	24,980	23,214	20,945	19,008	16,843	16,149	10,391
Michoacán	15,952	14,920	20,927	14,644	19,657	21,362	21,100	3,202	2,977	3,108	2,894	3,871	6,830	6,968	5,763
Morelos	1,951	2,001	2,270	1,112	740	610	2,411	199	199	190	59	64	45	56	900
Nayarit	367	348	239	294	216	442	367	149,302	156,751	137,625	125,476	87,845	8,022	5,631	13,087
Nuevo León	194,113	181,873	192,291	203,886	209,262	187,435	178,553	18,546	18,512	18,989	13,796	16,233	14,013	15,003	11,099
Oaxaca	29,850	20,497	31,673	30,382	24,510	34,174	28,338	11,960	12,738	11,226	9,521	4,398	1,270	1,201	1,743
Puebla	22,285	19,776	14,706	13,586	11,135	8,839	12,479	10,176	9,267	9,605	9,595	10,716	11,603	2,960	2,352
Querétaro	23,472	21,617	19,084	16,171	11,315	9,671	10,354	0	0	0	0	0	0	5	0
Quintana Roo	0	0	0	0	0	0	0	16,532	19,050	32,029	39,847	18,392	13,999	1,284	3,286
San Luis Potosí	32,280	15,655	7,555	9,189	22,097	16,555	19,080	13,881	7,639	6,939	7,383	8,534	15,394	22,692	19,375
Sinaloa	11,937	25,536	39,135	37,922	51,264	37,877	14,779	2,020	1,363	1,424	1,505	454	1,208	1,333	1,122
Sonora	2,393	1,439	1,810	2,430	1,558	1,164	2,015	0	0	0	0	0	0	0	0
Tabasco	0	0	0	0	0	0	0	2,563	1,696	2,589	2,643	2,261	2,095	1,833	1,883
Tamaulipas	4,509	2,495	1,907	2,548	4,181	2,847	3,043	382	264	556	148	230	253	331	218
Tlaxcala	277	397	556	953	988	340	320	131	213	47	36	0	0	0	16
Veracruz	994	1,054	774	578	785	680	240	0	0	0	0	5	0	0	0
Yucatán	0	0	0	0	0	0	0	11,077	13,094	8,399	6,501	5,722	4,253	2,522	2,813
Zacatecas	17,259	15,361	13,108	13,477	14,834	11,775	12,041	11,077	13,094	8,399	6,501	5,722	4,253	2,522	2,813
TOTAL NACIONAL	626,963	585,431	587,939	568,322	522,164	493,629	446,369	430,065	423,511	402,071	384,830	319,161	248,699	197,347	182,295

SACRIFICIO DE GANADO CAPRINO EN RASTROS MUNICIPALES POR ENTIDAD FEDERATIVA
CABEZAS

ESTADO	1992	1993	1994	1995	1996	1997	1998	1999	2000	2001	2002	2003	2004	2005	2006
Aguascalientes	20,191	19,725	17,177	16,894	26,966	26,070	20,593	22,316	19,402	16,446	14,504	15,522	16,599	6,591	4,339
Baja California	429	301	0	1,155	937	185	31	20	130	139	110	63	628	464	417
Baja California Sur	0	0	0	0	0	0	0	0	0	0	0	102	232	0	16
Campeche	0	0	0	0	0	0	0	0	0	0	0	0	0	0	0
Coahuila	5,404	8,159	12,283	6,409	2,328	570	441	747	887	1,295	1,025	754	833	847	945
Colima	721	508	193	1,623	1,538	1,455	802	1,124	1,149	1,130	964	1,138	1,022	1,170	631
Chiapas	0	0	0	0	0	110	0	0	0	0	0	0	0	0	0
Chihuahua	2,973	2,110	671	694	627	421	426	787	1,630	972	1,094	1,140	1,131	1,044	800
Distrito Federal	12,538	2,521	0	0	0	0	0	0	0	0	0	0	0	0	0
Durango	184	0	0	0	136	0	0	7	5	1	3	0	5	8	0
Guanajuato	152,856	149,423	135,732	110,024	51,945	44,341	43,458	46,890	45,943	46,123	44,723	37,208	39,364	34,140	27,185
Guerrero	8,999	9,265	13,187	13,738	11,060	7,467	4,081	1,778	3,253	3,063	1,770	1,465	1,094	704	1,219
Hidalgo	5,239	7,758	8,452	7,237	4,802	2,112	1,490	1,398	1,184	1,174	1,127	1,301	1,251	594	149
Jalisco	50,176	51,819	44,429	55,165	39,713	34,114	39,109	40,311	38,863	37,726	39,959	40,917	43,624	41,492	33,861
México	9,614	10,873	9,780	8,211	9,570	43,013	30,818	41,974	29,228	29,663	32,701	27,474	20,716	16,752	6,580
Michoacán	15,952	14,920	20,927	14,644	19,657	21,362	21,100	21,665	24,980	23,214	20,945	19,008	16,843	16,149	10,391
Morelos	1,951	2,001	2,270	1,112	740	610	2,411	3,202	2,977	3,108	2,894	3,871	6,830	6,968	5,763
Nayarit	367	348	239	294	216	442	367	199	199	190	59	64	45	56	900
Nuevo León	194,113	181,873	192,291	203,886	209,262	187,435	178,553	149,302	156,751	137,625	125,476	87,845	8,022	5,631	13,087
Oaxaca	29,850	20,497	31,673	30,382	24,510	34,174	28,338	18,546	18,512	18,989	13,796	16,233	14,013	9,203	6,580
Puebla	22,285	19,776	14,706	13,586	11,135	8,839	12,479	11,960	12,738	11,226	9,521	4,398	1,270	1,201	1,743
Querétaro	23,472	21,617	19,084	16,171	11,315	9,671	10,354	10,176	9,267	9,605	9,595	10,716	11,603	2,960	2,352
Quintana Roo	0	0	0	0	0	0	0	0	0	0	0	0	0	5	0
San Luis Potosí	32,280	15,655	7,555	9,189	22,097	16,555	19,080	16,532	19,050	32,029	39,847	18,392	13,999	1,284	3,286
Sinaloa	11,937	25,536	39,135	37,922	51,264	37,877	14,779	13,881	7,639	6,939	7,383	8,534	15,394	22,692	19,375
Sonora	2,393	1,439	1,810	2,430	1,558	1,164	2,015	2,020	1,363	1,424	1,505	454	1,208	1,333	1,122
Tabasco	0	0	0	0	0	0	0	0	0	0	0	0	0	0	0
Tamaulipas	4,509	2,495	1,907	2,548	4,181	2,847	3,043	2,563	1,696	2,589	2,643	2,261	2,095	1,833	1,883
Tlaxcala	277	397	556	953	988	340	320	382	264	556	148	230	253	331	218
Veracruz	994	1,054	774	578	785	680	240	131	213	47	36	0	0	0	16
Yucatán	0	0	0	0	0	0	0	0	0	0	0	5	0	0	0
Zacatecas	17,259	15,361	13,108	13,477	14,834	11,775	12,041	11,077	13,094	8,399	6,501	5,722	4,253	2,522	2,813
TOTAL NACIONAL	626,963	585,431	587,939	568,322	522,164	493,629	446,369	418,988	410,417	393,672	378,329	304,817	222,327	175,914	145,671

FUENTE: INEGI. Estadística de Sacrificio de Ganado en Rastros Municipales

SACRIFICIO DE GANADO EQUINO EN RASTROS TIPO INSPECCIÓN FEDERAL POR ENTIDAD FEDERATIVA
CABEZAS

ESTADO	1992	1993	1994	1995	1996	1997	1998	1999	2000	2001	2002	2003	2004	2005	2006
Aguascalientes	15,804	11,668	11,190	32,056	47,726	33,398	24,422	532	274	5,187	3,270	863	0	0	0
Baja California	0	0	0	0	0	52,618	0	0	0	0	0	0	0	0	0
Baja California Sur	0	0	0	0	0	0	0	0	0	0	0	0	0	0	0
Campeche	0	0	0	0	0	0	0	0	0	0	0	0	0	0	0
Coahuila	0	0	0	0	0	0	0	0	0	0	0	0	0	0	0
Colima	0	0	0	0	0	0	0	0	0	0	0	0	0	0	0
Chiapas	0	0	0	0	0	955	5,578	217	0	500	0	0	0	0	0
Chihuahua	45,794	37,584	30,770	34,045	6,386	4,418	4,116	0	61	1,169	423	0	0	0	0
Distrito Federal	0	0	0	0	0	0	0	0	0	0	0	0	0	0	0
Durango	0	0	0	0	0	0	0	0	0	0	0	0	0	0	0
Guanajuato	0	0	0	0	0	0	0	0	0	0	0	0	0	0	0
Guerrero	0	0	0	0	0	0	0	0	0	0	0	0	0	0	0
Hidalgo	0	0	0	0	0	0	0	0	0	0	0	0	0	0	0
Jalisco	1,263	0	4,237	0	0	0	0	0	0	0	0	0	0	0	0
México	0	0	0	0	0	0	0	0	0	0	0	0	0	0	0
Michoacán	0	0	0	0	0	0	0	0	0	0	0	0	0	0	0
Morelos	0	0	0	0	0	0	0	0	0	0	0	0	0	0	0
Nayarit	0	0	0	0	0	0	0	0	0	0	0	0	0	0	0
Nuevo León	0	0	0	9,774	22,188	9,060	123	0	0	0	8,690	0	0	0	0
Oaxaca	0	0	0	0	0	0	0	0	0	0	0	0	0	0	0
Puebla	0	0	0	0	0	0	0	0	0	0	0	0	0	0	0
Querétaro	0	0	0	0	0	0	0	0	0	0	0	0	0	0	0
Quintana Roo	0	0	0	0	0	0	0	0	0	0	0	0	0	0	0
San Luis Potosí	0	0	0	0	0	0	0	0	0	0	0	0	0	0	0
Sinaloa	0	0	0	0	0	0	0	0	0	0	3,764	0	0	0	0
Sonora	0	0	0	0	0	0	0	0	0	0	0	0	0	0	0
Tabasco	0	0	0	0	0	0	0	0	0	0	0	0	0	0	0
Tamaulipas	0	0	0	0	0	0	0	0	0	0	0	0	0	0	0
Tlaxcala	0	0	0	0	0	0	0	0	0	0	0	0	0	0	0
Veracruz	0	0	0	0	0	0	0	0	0	0	0	0	0	0	0
Yucatán	0	0	0	0	0	0	0	0	0	0	0	0	0	0	0
Zacatecas	77,909	84,210	70,787	89,952	116,352	54,847	91,862	5,081	2,120	33,051	33,144	22,868	25,474	32,811	31,546
TOTAL NACIONAL	140,770	133,462	116,984	165,827	192,652	155,296	126,101	5,830	2,455	39,907	49,291	23,731	25,474	32,811	31,546

FUENTE: SAGAR. DGSA. DEPARTAMENTO DE ESTABLECIMIENTOS TIF

SACRIFICIO DE AVES EN RASTROS TIPO INSPECCIÓN FEDERAL POR ENTIDAD FEDERATIVA
CABEZAS

ESTAD	1992	1993	1994	1995	1996	1997	1998	1999	2000	2001	2002	2003	2004	2005	2006
Aguascalientes	10,245,098	9,562,566	9,478,670	10,345,121	12,508,314	12,682,250	12,921,356	15,149,541	11,857,556	12,665,533	16,175,886	19,401,486	21,142,124	22,453,552	25,876,220
Baja California	0	0	0	0	0	0	0	0	0	0	0	0	0	0	0
Baja California Sur	0	0	0	0	0	0	0	0	0	0	0	0	0	0	0
Campeche	0	0	0	0	0	0	0	0	0	0	0	0	0	0	0
Coahuila	0	0	0	0	0	0	0	0	0	0	0	0	0	0	0
Colima	0	0	0	0	0	0	0	0	0	0	0	0	0	0	0
Chiapas	0	0	0	0	0	1,648,361	8,215,751	11,054,384	12,598,121	15,224,819	16,588,760	17,629,381	18,903,645	24,391,391	24,890,618
Chihuahua	0	0	0	0	0	175,699	686,846	637,840	1,080,117	451,421	820,679	0	0	0	0
Distrito Federal	39,782,761	52,637,039	53,112,249	53,363,667	35,384,412	37,249,497	42,280,455	50,304,106	29,839,429	43,249,778	45,725,613	102,645,665	95,595,248	97,961,102	102,616,266
Guanajuato	0	0	0	0	0	0	0	0	0	0	0	0	10,788,563	23,870,969	40,510,054
Guerrero	0	0	0	0	0	0	0	0	0	0	0	0	0	0	0
Hidalgo	0	0	0	0	0	0	0	49,005,295	65,305,394	52,278,542	50,923,161	60,716,925	58,251,319	60,132,985	44,047,541
Jalisco	4,825,298	8,451,640	5,889,741	13,095,729	43,826,915	61,206,221	61,363,672	77,653,880	83,805,756	74,009,538	83,437,848	92,098,585	97,660,795	104,545,147	117,504,427
México	0	0	0	0	0	0	0	0	0	0	0	0	0	0	0
Michoacán	0	0	0	0	0	0	0	0	0	0	0	0	0	0	0
Morelos	0	0	0	0	0	0	0	0	0	0	0	0	0	0	0
Nayarit	0	0	0	0	0	0	0	0	0	0	0	0	0	0	2,919,435
Nuevo León	0	0	0	0	5,271,848	11,974,958	12,347,939	10,110,667	8,300,850	9,218,148	9,340,632	6,367,283	4,290,491	2,807,846	7,272,216
Oaxaca	0	0	0	0	0	0	0	0	0	0	0	0	0	0	0
Puebla	0	0	0	0	0	19,553,935	19,548,956	0	0	0	0	0	41,991,432	64,587,552	66,810,944
Querétaro	0	0	0	0	0	0	0	0	0	0	52,196,562	0	64,110,336	67,380,692	89,406,451
Quintana Roo	0	0	0	0	0	0	0	0	0	0	0	0	0	0	0
San Luis Potosí	0	0	0	0	0	0	0	20,645,150	17,599,222	20,760,211	12,785,065	20,738,589	0	24,417,932	27,508,407
Sinaloa	4,407,576	25,344,228	25,987,175	29,141,443	33,250,022	37,956,567	39,297,726	34,521,129	36,432,190	42,990,387	46,944,902	61,859,954	53,005,335	40,513,672	70,253,212
Sonora	403,664	1,827,386	1,827,386	846,665	239,167	0	3,566,586	3,282,669	2,272,467	2,822,438	2,959,174	1,940,328	2,185,505	1,806,709	1,538,899
Tabasco	0	0	0	0	0	0	0	0	0	0	0	0	0	0	0
Tamaulipas	0	0	0	0	0	0	0	0	0	0	4,678,870	0	0	0	0
Tlaxcala	0	0	0	0	0	0	0	0	0	0	0	0	0	0	0
Veracruz	0	0	0	0	0	0	0	0	0	0	0	0	0	0	0
Yucatán	4,101,719	4,708,126	4,711,957	5,378,062	6,204,726	6,614,415	9,665,219	28,842,887	21,841,556	24,651,431	23,124,729	17,656,170	21,130,757	32,267,475	38,366,471
Zacatecas	0	0	0	0	0	0	0	0	0	0	0	0	0	0	0
TOTAL NACIONAL	63,362,452	101,107,263	101,007,178	112,170,677	136,685,404	189,061,903	209,894,506	301,207,548	290,932,658	298,322,246	365,701,881	401,054,366	489,045,550	567,137,024	659,521,161

FUENTE: SAGAR, DGSA, DEPARTAMENTO DE ESTABLECIMIENTOS TIF



COMERCIO EXTERIOR AGROPECUARIO

MEXICO. COMERCIO EXTERIOR PECUARIO
MILES DE DOLARES

	1993	1994	1995	1996	1997	1998	1999	2000	2001	2002	2003	2004	2005	2006
IMPORTACIONES														
BOVINO	501,732	678,198	299,400	445,391	756,802	901,546	942,346	1,179,976	1,343,517	1,460,017	1,250,426	1,109,927	1,369,523	1,517,088
PORCINO	204,393	261,029	131,893	162,689	198,937	210,688	226,648	359,566	453,633	431,411	549,722	846,597	801,694	806,881
OVINO Y CAPRINO	63,866	71,424	40,244	36,765	60,640	56,992	57,918	84,110	100,940	100,725	88,083	78,520	88,248	78,981
AVICOLA	288,851	342,174	242,909	283,783	340,607	348,872	299,974	375,889	445,012	378,983	452,921	517,336	677,646	774,058
LACTEO	645,179	547,066	423,973	572,300	577,658	508,476	534,129	676,255	891,647	751,804	853,432	1,066,989	1,392,430	1,111,708
APICOLA	215	190	152	476	619	748	713	797	914	1,282	1,036	1,360	1,333	2,013
EQUINO	11,175	9,773	4,604	5,442	7,318	6,651	7,518	11,973	13,393	13,787	15,587	20,424	24,380	31,706
IMPORTACIÓN	1,715,411	1,909,854	1,143,175	1,506,846	1,942,581	2,033,973	2,069,246	2,688,566	3,249,056	3,138,009	3,211,207	3,641,153	4,355,254	4,322,434
EXPORTACIONES														
BOVINO	417,464	346,351	539,470	133,420	201,480	215,652	328,462	420,460	427,698	367,526	501,619	619,362	660,586	827,536
PORCINO	18,880	21,050	32,828	59,502	94,857	77,665	93,299	128,596	147,327	87,304	84,941	123,743	158,141	188,831
OVINO Y CAPRINO	96	303	962	660	575	302	205	129	258	83	83	262	524	632
AVICOLA	511	1,239	2,762	5,445	5,872	5,124	5,961	7,528	7,044	8,562	10,861	23,603	27,939	39,800
LACTEO	12,279	14,593	8,190	17,263	20,173	13,500	12,479	23,943	15,328	15,443	31,041	37,270	116,492	77,389
APICOLA	32,912	27,873	30,465	46,875	35,213	37,193	22,445	29,865	23,891	53,552	60,095	48,752	31,645	48,379
EQUINO	7,040	7,177	13,399	11,439	5,624	6,706	5,332	5,806	5,518	4,464	6,677	4,677	5,615	6,003
EXPORTACIÓN	489,182	418,586	628,076	274,604	363,794	356,142	468,183	616,327	627,064	536,934	695,647	857,669	1,000,942	1,188,570

SALDO	-1,226,229	-1,491,268	-515,099	-1,232,242	-1,578,787	-1,677,831	-1,601,063	-2,072,239	-2,621,992	-2,601,075	-2,515,560	-2,783,484	-3,354,312	-3,133,864
--------------	-------------------	-------------------	-----------------	-------------------	-------------------	-------------------	-------------------	-------------------	-------------------	-------------------	-------------------	-------------------	-------------------	-------------------

FUENTE: CNG. ELABORADO CON DATOS DEL SISTEMA DE INFORMACION COMERCIAL DE MEXICO. BANCOMEXT.



IMPORTACIONES

MEXICO, VOLUMEN DE LAS IMPORTACIONES DEFINITIVAS DEL SISTEMA PRODUCTIVO BOVINO

Cabezas o Toneladas

FRACCION	DENOMINACION	1995	1996	1997	1998	1999	2000	2001	2002	2003	2004	2005	2006
ANIMALES VIVOS													
01021001	Reproductores de raza pura.	8,668	20,580	50,729	39,155	33,570	41,756	83,869	39,106	14,952	885	10,486	92
01029001	Vacas lecheras.	6,777	7,122	19,029	17,169	18,172	13,529	17,358	11,598	7,092	38,441	36,718	37,141
01029002	Con pedegree o certificado de alto registro, excepto lo comprendido en la fracción 0102.90.01.	77	2,249	2,837	1,018	3,798	5,142	6,103	5,046	9	0	0	0
01029003	Bovinos para abasto, cuando sean importados por Industrial de Abastos.	0	1,247	0	0	2,217	221	0	0	0	0	0	0
01029099	Los demás.	6,306	167,350	242,771	188,572	133,866	174,211	146,845	150,167	30,355	28,450	37,497	28,001
	SUMA	21,828	198,548	315,366	245,914	191,623	234,859	254,175	205,917	52,408	67,776	84,701	65,234
CARNE FRESCA, REFRIGERADA Y CONGELADA													
02011001	En canales o medias canales.	279	2,199	5,190	7,430	6,468	9,074	7,943	5,953	1,910	0	0	0
02012099	Los demás cortes (trozos) sin deshuesar.	4,078	10,169	17,478	20,997	20,024	18,142	16,220	18,832	13,433	39	67	3,023
02013001	Deshuesada.	26,759	46,593	104,648	166,318	202,272	238,845	256,649	305,453	228,539	188,230	212,075	249,965
02021001	En canales o medias canales.	0	77	29	1	2	0	20	0	0	0	0	0
02022099	Los demás cortes (trozos) sin deshuesar.	1,308	1,766	3,107	3,912	4,434	3,430	2,855	2,251	1,257	435	850	1,573
02023001	Deshuesada.	7,972	12,506	13,696	22,852	24,632	30,120	22,694	21,204	14,138	19,887	18,975	14,991
	SUMA	40,397	73,310	144,148	221,510	257,831	299,611	306,381	353,692	259,278	208,591	231,967	269,553
DESPOJOS COMESTIBLES FRESCOS, REFRIGERADOS Y CONGELADOS													
02061001	De la especie bovina, frescos o refrigerados.	1,236	1,438	1,078	803	5,466	6,777	942	1,058	728	1,470	2,965	2,548
02062101	Lenguas.	634	566	1,575	2,454	1,129	996	1,075	3,306	2,342	9,798	19,266	15,810
02062201	Higados.	7,011	9,031	11,313	10,977	12,754	10,955	10,347	7,585	7,412	6,614	9,786	9,091
02062999	Los demás.	36,177	40,997	47,542	52,928	49,480	55,384	65,486	70,448	67,615	36,623	45,364	54,042
05040001	Tripas, vejigas y estómagos de animales, excepto los de pescado, enteros o en trozos	45,453	52,588	59,730	65,439	69,793	79,052	83,588	97,635	90,121	56,493	73,489	89,805
	SUMA	90,572	104,619	121,238	132,601	138,621	153,164	161,437	180,032	168,217	110,999	150,870	171,296
CARNE Y DESPOJOS COMESTIBLES, SALADOS O EN SALLUERA, SECOS O AHUMADOS; HARINA Y POLVO COMESTIBLES, DE CARNE O DE DESPOJOS.													
02102001	Carne de la especie bovina.	6	2	7	4	78	453	581	660	592	227	312	399
02109001	Visceras o labios de bovinos, salados o salpriosos.	1	0	0	3	0	0	0	0	0	0	0	0
02109901	Visceras o labios de bovinos, salados o salpriosos.	0	0	0	0	0	0	0	0	0	0	0	0
	SUMA	7	2	7	7	78	453	581	660	592	227	312	399
SEMEN Y EMBRIONES													
05111001	Semen de bovino	9	12	10	9	7	6	5	3	4	5	4	4
05119905	Embriones de las especies de ganado bovino, equino, porcino, ovino y caprino (piezas)	0	954	708	567	512	320	826	683	1,326	737	1,667	1,107
GRASA DE ANIMALES DE LAS ESPECIES BOVINA, OVINA O CAPRINA													
15020000	Grasa de animales de las especies bovina, ovina o caprina	211,160	205,117	225,044	314,845	286,924	284,090	291,240	337,070	349,835	396,107	0	0
15020001	Grasa de animales de las especies bovina, ovina o caprina	0	0	0	0	0	0	0	0	0	0	367,737	392,740
	SUMA	211,160	205,117	225,044	314,845	286,924	284,090	291,240	337,070	349,835	396,107	367,737	392,740
PREPARACIONES Y CONSERVAS DE CARNE													
16025001	Visceras o labios cocidos, envasados herméticamente.	35	1	0	0	2	5	1	0	2	207	206	45
16025099	Los demás.	1,187	1,196	1,421	1,208	1,163	1,554	2,789	2,895	3,329	701	2,010	2,495
	SUMA	1,222	1,197	1,421	1,208	1,165	1,559	2,789	2,895	3,331	907	2,216	2,540

FUENTE: CNG. ELABORADO CON ESTADÍSTICAS DE COMERCIO EXTERIOR DE BANCOMEXT

MEXICO, VALOR DE LAS IMPORTACIONES DEFINITIVAS DEL SISTEMA PRODUCTIVO BOVINO

Miles de dólares

FRACCION	DENOMINACION	1995	1996	1997	1998	1999	2000	2001	2002	2003	2004	2005
ANIMALES VIVOS												
01021001	Reproductores de raza pura.	10,253	18,862	51,728	39,908	40,354	50,146	36,640	47,900	20,919	1	13,109
01029001	Vacas lecheras.	7,936	8,240	21,643	20,184	20,600	17,407	21,521	14,791	9,041	14,361	49,086
	Con pedigrée o certificado de alto registro, excepto lo comprendido en la fracción 0102.90.01.											
01029002	Bovinos para abasto, cuando sean importados por Industrial de Abastos.	91	2,184	2,838	294	2,568	4,831	5,545	4,713	16	0	0
01029003	Los demás.	0	445	0	0	997	138	0	0	0	0	0
01029099	Los demás.	3,615	61,893	118,092	86,506	65,572	93,388	85,009	65,757	13,377	8,509	13,577
	SUMA	21,884	91,625	194,301	146,892	130,091	165,912	148,714	133,161	43,353	22,870	75,772
												65,479
CARNE FRESCA, REFRIGERADA Y CONGELADA												
02011001	En canales o medias canales.	517	3,939	9,509	13,057	11,257	16,807	15,972	11,020	3,812	0	0
02012099	Los demás cortes (trozos) sin deshuesar.	7,932	18,031	33,559	39,279	39,304	40,366	40,989	48,281	40,760	82	153
02013001	Deshuesada.	72,254	122,145	265,433	392,433	487,695	651,995	771,360	891,298	744,568	667,302	809,815
02021001	En canales o medias canales.	3	128	48	2	4	0	21	0	0	0	0
02022099	Los demás cortes (trozos) sin deshuesar.	3,702	4,285	7,063	7,899	8,441	7,165	6,235	5,496	4,267	1,568	2,355
02023001	Deshuesada.	20,411	29,021	32,560	44,176	41,019	43,140	49,303	48,143	34,086	46,191	49,156
	SUMA	104,879	177,549	348,172	496,847	587,721	759,474	883,879	1,004,237	827,493	715,143	861,478
												968,254
DESPOJOS COMESTIBLES FRESCOS, REFRIGERADOS Y CONGELADOS												
02061001	De la especie bovina, frescos o refrigerados.	2,497	2,795	2,630	2,300	4,698	6,594	3,614	4,026	3,894	5,749	11,327
02062101	Lenguas.	1,702	1,213	2,492	3,104	2,744	3,171	4,729	8,366	6,186	18,436	43,874
02062201	Hígados.	5,488	5,991	7,400	6,399	5,790	7,019	8,159	4,341	5,702	3,485	4,592
02062999	Los demás.	26,322	29,490	36,209	39,582	38,588	61,392	105,549	100,758	108,350	62,615	96,287
05040001	Tripas, vejigas y estómagos de animales, excepto los de pescado, enteros o en trozos	24,140	30,069	40,140	44,427	50,351	74,361	78,881	71,843	83,968	79,286	96,409
	SUMA	60,149	69,548	88,870	95,872	102,171	152,536	200,933	189,335	208,099	169,571	248,236
												285,192
CARNE Y DESPOJOS COMESTIBLES, SALADOS O EN SALLMERA, SECOS O AHUMADOS; HARINA Y POLVO COMESTIBLES, DE CARNE O DE DESPOJOS.												
02102001	Carne de la especie bovina.	29	10	27	21	370	2,580	3,275	3,722	3,432	1,443	1,957
02109001	Visceras o labios de bovinos, salados o salpriosos.	0	0	0	3	0	0	0	0	0	0	0
02109901	Visceras o labios de bovinos, salados o salpriosos.	0	0	0	0	0	0	0	0	0	0	0
	SUMA	29	10	27	24	370	2,580	3,275	3,722	3,432	1,443	1,957
												2,637
SEMEN Y EMBRIONES												
05111001	Semen de bovino	4,442	5,752	7,120	7,505	8,528	8,957	9,655	10,642	10,180	9,111	11,777
05119905	Embriones de las especies de ganado bovino, equino, porcino, ovino y caprino (piezas)	0	49	24	56	55	30	92	210	273	278	1,078
	SUMA	4,442	5,801	7,144	7,561	8,583	9,087	9,747	10,852	10,453	9,389	12,855
												303
GRASA DE ANIMALES DE LAS ESPECIES BOVINA, OVINA O CAPRINA												
15020000	Grasa de animales de las especies bovina, ovina o caprina	104,350	97,918	114,673	150,940	109,960	85,931	90,266	112,086	148,561	189,723	0
15020000	Grasa de animales de las especies bovina, ovina o caprina	0	0	0	0	0	0	0	0	0	0	163,222
	SUMA	104,350	97,918	114,673	150,940	109,960	85,931	90,266	112,086	148,561	189,723	163,222
												172,602
PREPARACIONES Y CONSERVAS DE CARNE												
16025001	Visceras o labios cocidos, envasados herméticamente.	49	3	0	0	6	13	2	0	0	6	268
16025099	Los demás.	3,609	2,937	3,613	3,470	3,444	4,544	6,701	6,624	9,028	1,520	5,764
	SUMA	3,657	2,940	3,613	3,470	3,450	4,557	6,703	6,624	9,034	1,788	6,002
												7,341
	TOTAL	299,400	445,391	756,802	901,546	942,346	1,179,976	1,343,517	1,460,017	1,250,426	1,109,927	1,369,523
												1,517,088

FUENTE: CNG, ELABORADO CON ESTADÍSTICAS DE COMERCIO EXTERIOR DE BANCOMEXT

MEXICO, VOLUMEN DE LAS IMPORTACIONES DEFINITIVAS DEL SISTEMA PRODUCTIVO BOVINO

Cabezas o Toneladas

2005

FRACCION	DENOMINACION	Ene-05	Feb-05	Mar-05	Abr-05	May-05	Jun-05	Jul-05	Ago-05	Sep-05	Oct-05	Nov-05	Dic-05	Total
ANIMALES VIVOS														
01021001	Reproductores de raza pura.	0	0	0	3	3	4	0	0	4,127	0	3,307	3,042	10,486
01029001	Vacas lecheras.	0	2,079	5,816	13,374	4,137	0	0	3,001	2,621	1,115	1,613	2,962	36,718
01029002	Con pedigree o certificado de alto registro, excepto lo comprendido en la fracción 0102.90.01.													0
01029003	Bovinos para abasto, cuando sean importados por Industrial de Abastos.													0
01029099	Los demás.	2,146	2,147	7,233	5,301	3,411	0	4,138	2,909	5,578	1,997	2,637	0	37,497
	SUMA	2,146	4,226	13,052	18,678	7,552	0	4,138	5,910	12,326	3,112	7,557	6,004	84,701

CARNE FRESCA, REFRIGERADA Y CONGELADA

02011001	En canales o medias canales.	0	0	0	0	0	0	0	0	0	0	0	0	0
02012099	Los demás cortes (trozos) sin deshuesar.	15	38	10	0	0	0	3	0	0	0	0	0	67
02013001	Deshuesada.	15,952	15,273	15,840	15,816	17,879	19,246	17,652	21,419	18,160	18,320	17,371	19,147	212,075
02021001	En canales o medias canales.	0	0	0	0	0	0	0	0	0	0	0	0	0
02022099	Los demás cortes (trozos) sin deshuesar.	229	141	84	71	46	35	28	3	28	42	51	93	850
02023001	Deshuesada.	1,259	1,595	2,140	2,011	1,768	1,934	1,750	1,927	1,297	863	1,027	1,403	18,975
	SUMA	17,455	17,048	18,075	17,899	19,692	21,215	19,432	23,349	19,485	19,225	18,449	20,643	231,967

DESPOJOS COMESTIBLES FRESCOS, REFRIGERADOS Y CONGELADOS

02061001	De la especie bovina, frescos o refrigerados.	279	253	219	141	260	362	315	367	256	192	129	192	2,965
02062101	Lenguas.	1,559	1,457	1,540	1,578	2,129	1,629	1,663	1,977	1,581	1,527	1,133	1,493	19,266
02062201	Hígados.	646	602	710	782	1,071	816	1,000	1,245	526	709	808	870	9,786
02062999	Los demás.	3,686	3,023	3,181	3,967	3,523	3,274	3,694	4,380	3,829	4,035	3,796	4,975	45,364
05040001	Tripas, vejigas y estómagos de animales, excepto los de pescado, enteros o en trozos	5,129	4,745	3,424	5,012	5,602	5,505	5,844	8,001	7,246	7,273	7,421	8,286	73,489
	SUMA	11,300	10,081	9,074	11,479	12,584	11,586	12,516	15,971	13,438	13,736	13,287	15,817	150,870

CARNE Y DESPOJOS COMESTIBLES, SALADOS O EN SALLMUERA, SECOS O AHUMADOS; HARINA Y POLVO COMESTIBLES, DE CARNE O DE DESPOJOS.

02102001	Carne de la especie bovina.	37	18	18	18	37	37	18	37	0	37	18	37	312
02109001	Visceras o labios de bovinos, salados o salpessos.													0
02109901	Visceras o labios de bovinos, salados o salpessos.	0	0	0	0	0	0	0	0	0	0	0	0	0
	SUMA	37	18	18	18	37	37	18	37	0	37	18	37	312

SEMEN Y EMBRIONES

05111001	Semen de bovino	1	0	0	0	0	0	0	0	0	0	0	0	4
05119905	Embriones de las especies de ganado bovino, equino, porcino, ovino y caprino (piezas)	100	164	231	228	45	50	27	100	74	0	0	648	1,667

GRASA DE ANIMALES DE LAS ESPECIES BOVINA, OVINA O CAPRINA

15020000	Grasa de animales de las especies bovina, ovina o caprina	0	0	0	0	0	0	0	0	0	0	0	0	0
15020001	Grasa de animales de las especies bovina, ovina o caprina	29,479	23,443	26,486	30,473	22,589	33,287	38,884	43,954	33,486	31,917	26,410	27,328	367,737
	SUMA	29,479	23,443	26,486	30,473	22,589	33,287	38,884	43,954	33,486	31,917	26,410	27,328	367,737

PREPARACIONES Y CONSERVAS DE CARNE

16025001	Visceras o labios cocidos, envasados herméticamente.	0	56	37	75	19	19	0	0	0	0	0	0	206
16025099	Los demás.	194	118	180	138	146	62	169	214	148	174	252	217	2,010
	SUMA	194	174	218	213	164	80	169	214	148	174	252	217	2,216

FUENTE: CNG. ELABORADO CON ESTADÍSTICAS DE COMERCIO EXTERIOR DE BANCOMEXT

MEXICO, VALOR DE LAS IMPORTACIONES DEFINITIVAS DEL SISTEMA PRODUCTIVO BOVINO
Miles de dólares

2005

FRACCION	DENOMINACION	Ene-05	Feb-05	Mar-05	Abr-05	May-05	Jun-05	Jul-05	Ag0-05	Sep-05	Oct-05	Nov-05	Dic-05	Total
ANIMALES VIVOS														
01021001	Reproductores de raza pura.	0	0	0	4	11	6	0	0	0	4,320	0	5,212	13,109
01029001	Vacas lecheras. Con pedigree o certificado de alto registro, excepto lo comprendido en la fracción 0102-90.01.	0	2,703	7,658	17,966	5,308	0	0	4,257	3,105	1,599	2,418	4,072	49,086
01029002	Bovinos para abasto, cuando sean importados por Industrial de Abastos.	0	0	0	0	0	0	0	0	0	0	0	0	0
01029003	Los demás.	644	644	2,648	1,794	1,036	0	1,344	1,122	2,236	932	1,176	0	13,577
	SUMA	644	3,347	10,310	19,771	6,350	0	1,344	5,380	9,661	2,531	8,806	7,629	75,772

CARNE FRESCA, REFRIGERADA Y CONGELADA

02011001	En canales o medias canales.	0	0	0	0	0	0	0	0	0	0	0	0	0
02012099	Los demás cortes (trozos) sin deshuesar.	32	84	23	0	1	10	1	0	1	0	0	0	153
02013001	Deshuesada.	61,911	62,160	63,180	60,271	70,005	75,252	62,826	73,352	66,383	71,178	67,250	76,047	809,815
02021001	En canales o medias canales.	0	0	0	0	0	0	0	0	0	0	0	0	0
02022099	Los demás cortes (trozos) sin deshuesar.	545	341	316	190	119	112	114	17	106	104	169	220	2,355
02023001	Deshuesada.	3,437	4,145	5,338	5,280	4,539	4,457	4,287	4,980	3,193	2,522	3,002	3,977	49,156
	SUMA	65,925	66,730	68,857	65,740	74,664	79,822	67,237	78,349	69,683	73,805	70,421	80,244	861,478

DESPOJOS COMESTIBLES FRESCOS, REFRIGERADOS Y CONGELADOS

02061001	De la especie bovina. Frescos o refrigerados.	982	858	753	542	1,243	1,667	1,348	1,461	1,157	846	573	911	12,341
02062101	Lenguas.	2,395	2,140	2,293	2,492	3,679	3,050	3,664	4,590	3,777	3,643	2,786	4,098	38,608
02062201	Hígados.	242	219	297	399	555	400	438	560	229	349	431	472	4,592
02062999	Los demás.	6,725	6,576	6,818	8,249	8,022	7,502	8,119	9,459	8,353	8,116	8,041	10,305	96,287
05040001	Trippas, vejigas y estómagos de animales, excepto los de pescado, enteros o en trozos	7,012	5,890	3,976	5,745	6,576	7,079	7,404	10,157	9,101	10,436	11,058	11,975	96,409
	SUMA	17,357	15,683	14,138	17,426	20,074	19,698	20,973	26,227	22,618	23,390	22,889	27,762	248,236

CARNE Y DESPOJOS COMESTIBLES, SALADOS O EN SALLMUERA, SECOS O AHUMADOS; HARINA Y POLVO COMESTIBLES; DE CARNE O DE DESPOJOS.

02102001	Carne de la especie bovina.	235	118	117	118	223	233	119	229	0	228	111	227	1,957
02109001	Visceras o labios de bovinos, salados o salpessos.	0	0	0	0	0	0	0	0	0	0	0	0	0
02109901	Visceras o labios de bovinos, salados o salpessos.	0	0	0	0	0	0	0	0	0	0	0	0	0
	SUMA	235	118	117	118	223	233	119	229	0	228	111	227	1,957

SEMEN Y EMBRIONES

05111001	Semen de bovino	1,000	1,062	1,013	972	802	1,088	798	633	764	1,244	1,380	1,021	11,777
05119905	Embriones de las especies de ganado bovino, equino, porcino, ovino y caprino (piezas)	40	31	106	80	3	5	19	37	38	0	0	720	1,078

GRASA DE ANIMALES DE LAS ESPECIES BOVINA, OVINA O CAPRINA

15020000	Grasa de animales de las especies bovina, ovina o caprina	0	0	0	0	0	0	0	0	0	0	0	0	0
15020000	Grasa de animales de las especies bovina, ovina o caprina	11,905	9,461	11,100	13,646	10,882	15,842	18,217	19,520	14,557	14,015	11,671	12,405	163,222
	SUMA	11,905	9,461	11,100	13,646	10,882	15,842	18,217	19,520	14,557	14,015	11,671	12,405	163,222

PREPARACIONES Y CONSERVAS DE CARNE

16025001	Visceras o labios cocidos, envasados herméticamente.	0	64	43	87	22	22	0	0	0	0	0	0	238
16025099	Los demás.	358	189	453	334	393	156	425	894	516	622	738	686	5,764
	SUMA	358	253	496	421	415	178	425	894	516	622	738	686	6,002
	TOTAL	97,465	96,685	106,137	118,174	113,412	116,866	109,132	131,270	117,837	115,836	116,015	130,694	1,369,523

FUENTE: CNG, ELABORADO CON ESTADÍSTICAS DE COMERCIO EXTERIOR DE BANCOMEXT

MEXICO, VOLUMEN DE LAS IMPORTACIONES DEFINITIVAS DEL SISTEMA PRODUCTIVO BOVINO

Cabezas o Toneladas

2006

FRACCION	DENOMINACION	Ene-06	Feb-06	Mar-06	Abr-06	May-06	Jun-06	Jul-06	Ago-06	Sep-06	Oct-06	Nov-06	Dic-06	Total
ANIMALES VIVOS														
01021001	Reproductores de raza pura.	0	0	2	39	14	18	10	0	0	0	0	9	92
01029001	Vacas lecheras.	0	4,883	13,681	10,801	2,242	1,592	0	0	0	3,145	304	493	37,141
01029002	Con pedigree o certificado de alto registro, excepto lo comprendido en la fracción 0102.90.01.													0
01029003	Bovinos para abasto, cuando sean importados por Industrial de Abastos.													0
01029099	Los demás.	0	2,095	2,075	2,040	2,108	4,383	2,176	2,177	4,411	2,105	4,431	0	28,001
	SUMA	0	6,980	15,795	12,855	4,368	5,985	2,176	2,177	4,411	5,250	4,735	502	65,234

CARNE FRESCA, REFRIGERADA Y CONGELADA

02011001	En canales o medias canales.	0	0	0	0	0	0	0	0	0	0	0	0	0
02012099	Los demás cortes (trozos) sin deshuesar.	0	0	28	69	203	140	249	391	417	431	546	551	3,023
02013001	Deshuesada.	18,450	14,630	18,662	18,189	24,267	23,259	23,318	25,527	19,657	20,211	21,542	22,254	249,965
02021001	En canales o medias canales.	0	0	0	0	0	0	0	0	0	0	0	0	0
02022099	Los demás cortes (trozos) sin deshuesar.	46	41	123	128	150	52	38	15	128	240	442	170	1,573
02023001	Deshuesada.	1,451	1,576	1,655	1,350	1,193	1,289	879	1,074	836	1,051	1,437	1,199	14,991
	SUMA	19,947	16,247	20,468	19,736	25,812	24,740	24,484	27,007	21,039	21,933	23,967	24,174	269,553

DESPOJOS COMESTIBLES FRESCOS, REFRIGERADOS Y CONGELADOS

02061001	De la especie bovina, frescos o refrigerados.	131	169	200	143	178	160	187	262	228	281	313	295	2,548
02062101	Lenguas.	1,201	1,016	1,194	887	1,675	2,057	985	1,299	1,406	1,277	1,192	1,621	15,810
02062201	Higados.	618	695	803	567	1,073	1,233	886	785	480	618	691	643	9,091
02062999	Los demás.	4,204	3,864	4,497	3,675	4,739	4,577	4,448	4,792	5,032	5,132	4,456	4,626	54,042
05040001	Tripas, vejigas y estómagos de animales, excepto los de pescado, enteros o en trozos	6,879	6,169	6,068	5,837	8,190	8,332	7,319	9,131	7,343	7,857	8,232	8,447	89,805
	SUMA	13,033	11,913	12,763	11,109	15,855	16,359	13,824	16,269	14,489	15,164	14,884	15,632	171,296

CARNE Y DESPOJOS COMESTIBLES, SALADOS O EN SALLMUERA, SECOS O AHUMADOS; HARINA Y POLVO COMESTIBLES, DE CARNE O DE DESPOJOS.

02102001	Carne de la especie bovina.	18	37	36	18	53	26	33	18	41	46	37	37	399
02109001	Visceras o labios de bovinos, salados o salpessos.													0
02109901	Visceras o labios de bovinos, salados o salpessos.	0	0	0	0	0	0	0	0	0	0	0	0	0
	SUMA	18	37	36	18	53	26	33	18	41	46	37	37	399

SEMEN Y EMBRIONES

05111001	Semen de bovino	0	1	0	0	0	0	0	0	0	0	0	0	4
05119905	Embriones de las especies de ganado bovino, equino, porcino, ovino y caprino (piezas)	51	103	590	0	0	220	16	60	0	0	20	47	1,107

GRASA DE ANIMALES DE LAS ESPECIES BOVINA, OVINA O CAPRINA

15020000	Grasa de animales de las especies bovina, ovina o caprina	0	0	0	0	0	0	0	0	0	0	0	0	0
15020001	Grasa de animales de las especies bovina, ovina o caprina	34,097	20,258	30,980	30,842	31,273	38,202	30,117	40,466	30,188	40,225	31,534	34,557	392,740
	SUMA	34,097	20,258	30,980	30,842	31,273	38,202	30,117	40,466	30,188	40,225	31,534	34,557	392,740

PREPARACIONES Y CONSERVAS DE CARNE

16025001	Visceras o labios cocidos, envasados herméticamente.	39	0	7	0	0	0	0	0	0	0	0	0	45
16025099	Los demás.	162	276	138	197	238	124	201	235	207	270	185	261	2,485
	SUMA	201	276	145	197	238	124	201	235	207	270	185	261	2,540

FUENTE: CNG. ELABORADO CON ESTADÍSTICAS DE COMERCIO EXTERIOR DE BANCOMEXT

MEXICO, VALOR DE LAS IMPORTACIONES DEFINITIVAS DEL SISTEMA PRODUCTIVO BOVINO
Miles de dólares

2006

FRACCION	DENOMINACION	Ene-06	Feb-06	Mar-06	Abr-06	May-06	Jun-06	Jul-06	Ago-06	Sep-06	Oct-06	Nov-06	Dic-06	Total
ANIMALES VIVOS														
01021001	Reproductores de raza pura.	0	3	54	65	39	18	0	0	0	0	0	23	201
01029001	Vacas lecheras. Con pedegree o certificado de alto registro, excepto lo comprendido en la fracción 0102-90.01.	0	7,019	19,280	14,958	2,927	2,189	0	0	0	4,570	632	1,071	52,646
01029002	Bovinos para abasto, cuando sean importados por Industrial de Abastos.	0	0	0	0	0	0	0	0	0	0	0	0	0
01029003	Los demás.	0	838	869	1,040	1,159	2,190	990	969	1,875	884	1,817	0	12,632
	SUMA	0	7,860	20,203	16,063	4,125	4,397	990	969	1,875	5,454	2,449	1,094	65,479

CARNE FRESCA, REFRIGERADA Y CONGELADA

02011001	En canales o medias canales.	0	0	0	0	0	0	0	0	0	0	0	0	0
02012099	Los demás cortes (trozos) sin deshuesar.	0	0	125	251	624	453	781	1,146	1,421	1,250	1,574	1,561	9,188
02013001	Deshuesada.	76,506	59,163	72,368	63,502	79,773	77,100	78,427	89,387	77,325	80,505	82,298	80,933	917,287
02021001	En canales o medias canales.	0	0	0	0	0	0	0	0	0	0	0	0	0
02022099	Los demás cortes (trozos) sin deshuesar.	115	153	285	393	386	125	96	40	257	503	1,024	386	3,764
02023001	Deshuesada.	3,738	3,878	3,924	3,315	2,930	2,966	2,172	2,665	2,122	2,894	4,001	3,410	38,016
	SUMA	80,359	63,195	76,701	67,461	83,713	80,645	81,476	93,238	81,125	85,153	88,897	86,290	968,254

DESPOJOS COMESTIBLES FRESCOS, REFRIGERADOS Y CONGELADOS

02061001	De la especie bovina. Frescos o refrigerados.	669	835	956	709	843	692	847	1,086	1,032	1,231	1,308	1,117	11,327
02062101	Lenguas.	4,223	3,491	3,238	2,098	3,607	5,028	2,789	3,734	4,196	3,762	3,357	4,352	43,874
02062201	Hígados.	340	344	415	270	546	533	434	353	249	342	413	397	4,636
02062999	Los demás.	8,110	7,792	8,910	7,282	9,471	9,268	9,389	10,060	10,470	11,107	9,410	9,847	111,116
05040001	Trippas, vejigas y estómagos de animales, excepto los de pescado, enteros o en trozos	9,395	7,305	7,084	6,440	9,042	8,884	8,806	10,923	10,343	11,572	11,858	12,587	114,239
	SUMA	22,737	19,767	20,603	16,801	23,509	24,405	22,265	26,156	26,290	28,014	26,346	28,299	285,192

CARNE Y DESPOJOS COMESTIBLES, SALADOS O EN SALLMUERA, SECOS O AHUMADOS; HARINA Y POLVO COMESTIBLES; DE CARNE O DE DESPOJOS.

02102001	Carne de la especie bovina.	111	223	242	128	411	178	199	111	244	307	228	254	2,637
02109001	Visceras o labios de bovinos, salados o salpessos.	0	0	0	0	0	0	0	0	0	0	0	0	0
02109901	Visceras o labios de bovinos, salados o salpessos.	0	0	0	0	0	0	0	0	0	0	0	0	0
	SUMA	111	223	242	128	411	178	199	111	244	307	228	254	2,637

SEMEN Y EMBRIONES

05111001	Semen de bovino	1,050	1,239	1,194	1,315	1,351	1,611	799	1,135	941	1,445	1,280	1,921	15,281
05119905	Embriones de las especies de ganado bovino, equino, porcino, ovino y caprino (piezas)	2	54	74	0	0	74	9	48	0	0	12	28	303

GRASA DE ANIMALES DE LAS ESPECIES BOVINA, OVINA O CAPRINA

15020000	Grasa de animales de las especies bovina, ovina o caprina	0	0	0	0	0	0	0	0	0	0	0	0	0
15020000	Grasa de animales de las especies bovina, ovina o caprina	15,221	9,108	13,593	13,118	12,944	15,565	12,329	17,115	13,369	18,368	15,051	16,819	172,602
	SUMA	15,221	9,108	13,593	13,118	12,944	15,565	12,329	17,115	13,369	18,368	15,051	16,819	172,602

PREPARACIONES Y CONSERVAS DE CARNE

16025001	Visceras o labios cocidos, envasados herméticamente.	55	0	13	0	0	0	0	0	0	0	0	0	68
16025099	Los demás.	601	696	307	463	617	492	525	619	646	781	718	809	7,273
	SUMA	656	696	319	463	617	492	525	619	646	781	718	809	7,341
	TOTAL	120,136	102,143	132,930	115,349	126,670	127,368	118,594	139,391	124,490	139,522	134,981	135,515	1,517,088

FUENTE: CNG, ELABORADO CON ESTADÍSTICAS DE COMERCIO EXTERIOR DE BANCOMEXT

MEXICO. VOLUMEN DE LAS IMPORTACIONES DEFINITIVAS DEL SISTEMA PRODUCTIVO PORCINO

Cabezas o Toneladas

FRACCION	DENOMINACION	1995	1996	1997	1998	1999	2000	2001	2002	2003	2004	2005	2006
ANIMALES VIVOS													
01031001	Reproductores de raza pura.	2,076	3,613	18,040	10,490	9,537	23,397	34,950	31,718	19,501	9,894	20,743	22,329
01039101	Con pedigrree o certificado de alto registro.	1,082	1,156	0	0	46	242	0	0	0	0	0	0
	Los demás.	0	0	0	1,513	2,233	2	0	0	0	35	10,806	4,863
01039201	Con pedigrree o certificado de alto registro.	1,641	328	720	0	0	17	0	169	0	0	0	0
	De peso superior a 110 kg, excepto lo comprendido en las fracciones 0103.92.01 y 0103.92.03.	0	0	0	0	0	639	50,291	213,458	142,724	159,644	119,108	124,142
01039299	Los demás.	3,405	32,875	8,185	233,227	184,502	49,204	354	350	22,027	20,294	30,656	45,057
	SUMA	8,204	37,972	26,945	245,552	196,318	73,501	85,595	245,695	184,252	189,867	181,313	196,397
CARNE FRESCA, REFRIGERADA Y CONGELADA													
02031101	En canales o medias canales.	2,945	3,402	6,873	10,938	17,454	24,614	16,561	17,645	22,816	22,508	19,070	18,886
02031201	Piernas, paletas y sus trozos, sin deshuesar.	5,218	5,844	16,237	37,584	45,367	59,121	60,300	92,453	155,141	209,884	196,134	207,675
02031999	Las demás.	5,901	6,731	8,365	13,771	13,854	12,887	12,447	13,091	21,044	28,910	26,387	31,216
02032101	En canales o medias canales.	4	27	343	86	1,305	952	852	135	15	0	24	0
02032201	Piernas, paletas y sus trozos, sin deshuesar.	2,856	2,326	2,649	7,930	6,807	23,848	42,137	32,407	15,675	15,706	13,730	12,250
02032999	Los demás.	12,472	12,108	13,401	20,782	29,359	44,315	48,439	46,222	51,533	55,959	48,626	51,396
	SUMA	29,397	30,437	47,867	91,091	114,147	165,737	180,736	201,953	266,224	332,967	303,971	321,423
DESPOJOS COMESTIBLES FRESCOS, REFRIGERADOS Y CONGELADOS													
02063001	Pielles de cerdo enteras o en recortes, refrigerados, excepto el cuero precocido en trozos ("pellets").	1,329	1,313	1,269	1,552	2,332	5,176	6,336	5,460	9,330	21,809	16,288	14,704
02063099	Los demás.	162	183	590	1,146	936	3,419	7,727	15,179	8,210	13,316	15,613	17,500
02064101	Higados.	18	26	72	1	1	0	1	11	2	0	2	0
02064901	Pielles de cerdo enteras o en recortes, excepto el cuero precocido en trozos ("pellets").	43,923	51,268	54,522	53,340	54,241	61,597	61,006	64,245	62,055	58,916	57,104	59,648
02064999	Los demás.	43,716	48,976	54,034	55,082	59,679	72,399	72,674	73,003	70,562	78,695	66,827	64,875
	SUMA	89,148	101,765	110,488	111,120	117,188	142,591	147,744	157,898	150,159	172,736	155,832	156,727
TOCINO SIN PARTES MAGRAS Y GRASA, SIN FUNDIR NI EXTRAER DE OTRO MODO, FRESCOS, REFRIGERADOS, CONGELADOS, SALADOS O EN SALLUERA, SECOS O AHUMADOS.													
02090099	Los demás.	15,701	16,322	23,839	23,506	20,064	19,980	21,939	14,602	23,523	29,631	31,403	32,447
	SUMA	15,701	16,322	23,839	23,506	20,064	19,980	21,939	14,602	23,523	29,631	31,403	32,447
CARNE Y DESPOJOS COMESTIBLES, SALADOS O EN SALLUERA, SECOS O AHUMADOS; HARINA Y POLVO COMESTIBLES, DE CARNE O DE DESPOJOS.													
02101101	Jamones, paletas y sus trozos, sin deshuesar.	302	213	69	41	124	338	3,474	113	123	211	160	80
02101201	Tocino entreverado de panza (panceta) y sus trozos.	9,265	11,639	6,987	5,369	6,418	6,665	7,954	7,988	8,909	9,748	10,281	11,994
02101999	Las demás.	444	307	230	244	239	300	1,025	433	1,324	1,078	993	1,062
02109002	Pielles de cerdo ahumadas, enteras o en recortes.	3,167	2,937	3,105	2,555	2,884	2,021	1,940	502	0	0	0	0
02109902	Pielles de cerdo ahumadas, enteras o en recortes.	0	0	0	0	0	0	0	301	160	36	19	0
	SUMA	13,178	15,096	10,390	8,208	9,665	9,324	14,391	9,337	10,516	11,073	11,463	13,136
GRASA DE CERDO													
15010001	Grasa de cerdo (incluida la manteca de cerdo)	34,601	29,985	26,722	27,718	26,238	22,007	23,564	27,063	40,741	52,644	49,929	37,707
	SUMA	34,601	29,985	26,722	27,718	26,238	22,007	23,564	27,063	40,741	52,644	49,929	37,707
PREPARACIONES Y CONSERVAS DE CARNE													
16024101	Jamones y trozos de jamón.	734	513	832	765	748	634	1,050	801	1,173	1,074	1,161	1,068
16024201	Paletas y trozos de paleta.	1	17	1	1	2	3	0	0	1	0	4	2
16024901	Cuero de cerdo cocido en trozos ("pellets").	285	601	411	410	535	1,426	3,235	3,361	3,746	3,621	2,954	3,857
16024999	Los demás.	823	640	852	1,241	1,198	1,220	1,427	1,737	1,818	2,355	3,205	3,186
	SUMA	1,843	1,771	2,096	2,416	2,482	3,283	5,713	5,900	6,739	7,049	7,324	8,112

FUENTE: CNG. ELABORADO CON ESTADÍSTICAS DE COMERCIO EXTERIOR DE BANCOMEXT

MEXICO, VALOR DE LAS IMPORTACIONES DEFINITIVAS DEL SISTEMA PRODUCTIVO PORCINO

Miles de dólares

FRACCION	DENOMINACION	1995	1996	1997	1998	1999	2000	2001	2002	2003	2004	2005	2006
ANIMALES VIVOS													
01031001	Reproductores de raza pura.	891	1,979	7,435	4,152	2,673	4,985	8,840	9,370	5,457	2,973	5,337	6,189
01039101	Con pedigre o certificado de alto registro.	116	388	0	0	20	75	0	0	0	0	0	0
01039199	Los demás.	0	0	0	26	82	0	0	0	0	67	574	263
01039201	Con pedigre o certificado de alto registro.	718	189	149	0	0	5	0	192	0	0	0	0
01039202	De peso superior a 110 kg, excepto lo comprendido en las fracciones 0103.92.01 y 0103.92.03.	0	0	0	0	0	83	5,736	22,341	15,945	21,495	16,742	15,254
01039299	Los demás.	180	1,660	685	11,950	14,346	4,288	41	42	2,260	2,405	3,617	4,187
	SUMA	1,904	4,215	8,270	16,157	17,120	9,438	14,616	31,944	23,662	26,940	26,271	25,893
CARNE FRESCA, REFRIGERADA Y CONGELADA													
02031101	En canales o medias canales.	3,871	5,162	11,540	12,332	18,105	36,039	24,419	21,045	30,301	40,025	34,834	32,112
02031201	Piernas, paletas y sus trozos, sin deshuesar.	5,612	6,346	15,615	30,405	33,485	65,265	78,031	92,337	177,696	323,590	311,948	324,841
02031999	Las demás.	5,790	7,587	10,046	14,242	16,546	20,133	21,273	18,533	34,506	57,067	53,956	61,898
02032101	En canales o medias canales.	3	45	365	85	639	868	1,167	145	13	0	42	0
02032101	Piernas, paletas y sus trozos, sin deshuesar.	3,184	2,714	3,139	6,867	6,042	25,872	59,281	37,665	21,946	24,548	25,012	21,480
02032999	Las demás.	13,107	12,189	13,514	14,883	22,768	53,986	73,621	61,347	74,491	97,990	87,828	92,606
	SUMA	31,567	34,043	54,219	78,814	97,584	202,163	257,793	231,072	338,953	543,220	573,620	532,938
DESPOJOS COMESTIBLES FRESCOS, REFRIGERADOS Y CONGELADOS													
02063001	Piel de cerdo enteras o en recortes, refrigerados, excepto el cuero precocido en trozos ("pelleis").	684	894	845	817	1,125	2,649	3,528	2,397	4,226	15,220	10,798	8,389
02063099	Los demás.	159	155	352	582	524	2,245	5,954	11,993	5,574	12,808	16,204	16,245
02064101	Higados.	13	12	17	1	0	0	1	7	2	0	1	0
02064901	Piel de cerdo enteras o en recortes, excepto el cuero precocido en trozos ("pelleis").	24,795	41,865	44,712	36,239	31,549	40,996	44,901	39,785	37,547	48,302	47,959	46,219
02064999	Los demás.	25,575	29,983	35,338	30,005	33,915	50,762	58,174	52,278	52,131	77,096	66,140	61,228
	SUMA	51,227	72,809	81,266	67,643	67,113	96,653	112,558	106,460	99,479	153,425	141,102	132,081
TOCINO SIN PARTES MAGRAS Y GRASA, SIN FUNDIR NI EXTRAER DE OTRO MODO, FRESCOS, REFRIGERADOS, CONGELADOS, SALADOS O EN SALMUERA, SECOS O AHUMADOS.													
02090099	Los demás.	7,837	9,838	14,359	10,487	8,824	9,474	10,194	6,170	13,639	21,916	20,328	19,148
	SUMA	7,837	9,838	14,359	10,487	8,824	9,474	10,194	6,170	13,639	21,916	20,328	19,148
CARNE Y DESPOJOS COMESTIBLES, SALADOS O EN SALMUERA, SECOS O AHUMADOS; HARINA Y POLVO COMESTIBLES, DE CARNE O DE DESPOJOS.													
02101101	Jamones, paletas y sus trozos, sin deshuesar.	393	643	480	336	540	948	5,652	705	685	1,313	1,435	1,240
02101201	Tocino entrecerado de panza (panceta) y sus trozos.	9,653	11,176	9,583	7,882	8,637	13,665	15,822	18,772	24,287	32,845	30,492	32,073
02101999	Las demás.	944	1,310	1,501	1,948	2,074	2,549	3,394	3,010	3,861	4,245	6,004	7,352
02109002	Piel de cerdo ahumadas, enteras o en recortes.	1,651	2,608	2,751	2,609	3,008	2,683	2,428	677	0	0	0	0
02109002	Piel de cerdo ahumadas, enteras o en recortes.	0	0	0	0	0	0	0	410	260	53	27	0
	SUMA	12,641	15,737	14,315	12,776	14,259	19,845	27,296	23,574	29,093	38,456	37,957	40,664
GRASA DE CERDO													
15010001	Grasa de cerdo (incluida la manteca de cerdo)	21,855	20,516	19,137	16,972	13,892	10,906	12,558	13,817	25,231	38,915	31,787	24,686
	SUMA	21,855	20,516	19,137	16,972	13,892	10,906	12,558	13,817	25,231	38,915	31,787	24,686
PREPARACIONES Y CONSERVAS DE CARNE													
16024101	Jamones y trozos de jamón.	3,121	2,623	3,795	3,469	3,061	2,863	4,679	3,256	3,914	4,078	6,214	5,035
16024201	Paletas y trozos de paleta.	6	8	7	2	10	13	0	0	6	0	144	10
16024901	Cuero de cerdo cocido en trozos ("pelleis").	543	1,292	932	974	1,240	3,689	8,758	8,957	9,032	10,517	10,549	13,272
16024999	Los demás.	1,193	1,607	2,637	3,394	3,547	4,523	5,180	6,160	6,714	9,129	13,722	13,153
	SUMA	4,863	5,530	7,370	7,840	7,858	11,088	18,617	18,373	19,666	23,725	30,629	31,470
TOTAL		131,893	162,689	198,937	210,688	226,648	359,566	455,633	431,411	549,722	846,597	801,694	806,881

MEXICO, VOLUMEN DE LAS IMPORTACIONES DEFINITIVAS DEL SISTEMA PRODUCTIVO PORCINO

Cabezas o Toneladas

2005

FRACCION	DENOMINACION	Ene-05	Feb-05	Mar-05	Abr-05	May-05	Jun-05	Jul-05	Ago-05	Sep-05	Oct-05	Nov-05	Dic-05	Total
ANIMALES VIVOS														
01031001	Reproductores de raza pura.	1,102	1,601	1,625	2,237	1,850	1,098	1,891	1,867	1,432	2,257	1,270	2,513	20,743
01039101	Con pedigree o certificado de alto registro.	0	0	550	1,200	1,650	550	0	550	1,150	1,891	2,015	1,250	10,806
01039199	Los demás.	0	0	0	0	0	0	0	0	0	0	0	0	0
01039201	Con pedigree o certificado de alto registro.	0	0	0	0	0	0	0	0	0	0	0	0	0
01039202	De peso superior a 110 kg, excepto lo comprendido en las fracciones 0103.92.01 y 0103.92.03.	16,951	15,613	7,837	4,620	3,362	10,210	14,249	8,920	6,777	5,440	8,530	16,599	119,108
01039299	Los demás.	1,015	7,804	1,997	0	0	927	4,652	5,976	5,037	1,456	342	1,450	30,656
	SUMA	19,068	25,018	12,009	8,057	6,862	12,785	20,792	17,313	14,396	11,044	12,157	21,812	181,313

CARNE FRESCA, REFRIGERADA Y CONGELADA

02031101	En canales o medias canales.	1,644	1,433	1,346	1,266	1,487	1,445	1,778	2,114	1,977	1,600	1,538	1,442	19,070
02031201	Piernas, paletas y sus trozos, sin deshuesar.	16,928	13,899	11,353	15,421	14,373	15,060	16,081	17,802	16,339	16,808	18,033	24,036	196,134
02031999	Los demás.	1,969	2,372	2,027	2,216	1,991	1,965	1,910	2,094	2,019	2,393	2,682	2,750	26,387
02032101	En canales o medias canales.	0	0	0	0	0	0	0	0	0	0	0	0	24
02032201	Piernas, paletas y sus trozos, sin deshuesar.	1,170	444	1,261	1,445	702	1,084	714	1,438	844	1,841	1,441	1,345	13,730
02032999	Los demás.	4,543	3,549	3,511	4,030	3,750	3,778	3,622	4,953	3,749	3,956	4,847	4,339	48,626
	SUMA	26,254	21,697	19,498	24,379	22,302	23,333	24,105	28,401	24,951	26,598	28,541	33,912	303,971

DESPOJOS COMESTIBLES FRESCOS, REFRIGERADOS Y CONGELADOS

02063001	Piel de cerdo enteras o en recortes, refrigerados, excepto el cuero precocido en trozos ("pellets").	1,761	1,747	1,696	1,544	1,681	1,271	983	1,371	948	1,239	1,184	864	16,288
02063099	Los demás.	1,440	1,202	1,081	1,321	1,542	1,565	1,372	1,549	1,119	1,029	1,118	1,274	15,613
02064101	Higados.	0	0	0	0	0	2	0	0	0	0	0	0	2
02064901	Piel de cerdo enteras o en recortes, excepto el cuero precocido en trozos ("pellets").	4,469	4,322	4,507	5,200	4,536	4,505	4,390	5,225	5,019	5,155	5,098	4,677	57,104
02064999	Los demás.	6,364	4,838	4,005	5,202	5,166	5,306	5,315	5,900	6,222	5,887	6,141	6,480	66,827
	SUMA	14,034	12,109	11,288	13,267	12,926	12,648	12,061	14,045	13,308	13,310	13,541	13,295	155,832

TOCINO SIN PARTES MAGRAS Y GRASA, SIN FUNDIR NI EXTRAER DE OTRO MODO, FRESCOS, REFRIGERADOS, CONGELADOS, SALADOS O EN SALLMUERA, SECOS O AHUMADOS.

02090099	Los demás.	3,232	3,249	2,448	2,366	2,248	2,197	2,096	2,386	2,642	2,671	3,198	2,670	31,403
	SUMA	3,232	3,249	2,448	2,366	2,248	2,197	2,096	2,386	2,642	2,671	3,198	2,670	31,403

CARNE Y DESPOJOS COMESTIBLES, SALADOS O EN SALLMUERA, SECOS O AHUMADOS, HARINA Y POLVO COMESTIBLES, DE CARNE O DE DESPOJOS.

02101101	Jamones, paletas y sus trozos, sin deshuesar.	9	10	0	18	13	9	18	11	11	6	27	27	160
02101201	Tocino entreverado de panza (panceta) y sus trozos.	906	925	831	781	919	779	617	847	848	896	770	1,162	10,281
02101999	Los demás.	164	115	99	97	51	88	28	58	86	78	61	67	993
02109002	Piel de cerdo ahumadas, enteras o en recortes.													0
02109902	Piel de cerdo ahumadas, enteras o en recortes.	0	0	0	19	0	0	0	0	0	0	0	0	19
	SUMA	1,078	1,051	931	916	983	876	662	917	946	980	857	1,256	11,453

GRASA DE CERDO

15010001	Grasa de cerdo (incluida la manteca de cerdo)	4,568	4,982	4,583	3,780	3,581	4,469	3,397	3,872	4,285	4,610	3,427	4,374	49,929
	SUMA	4,568	4,982	4,583	3,780	3,581	4,469	3,397	3,872	4,285	4,610	3,427	4,374	49,929

PREPARACIONES Y CONSERVAS DE CARNE

16024101	Jamones y trozos de jamón.	54	59	86	68	86	77	81	105	87	166	156	135	1,161
16024201	Paletas y trozos de paleta.	0	0	0	0	0	0	0	0	0	0	0	0	0
16024901	Cuero de cerdo cocido en trozos ("pellets").	50	242	223	395	286	145	343	355	225	211	199	280	2,954
16024999	Los demás.	253	261	235	202	284	231	255	242	280	262	261	439	3,205
	SUMA	356	562	544	665	657	454	678	702	592	639	616	854	7,320

FUENTE: CNG, ELABORADO CON ESTADÍSTICAS DE COMERCIO EXTERIOR DE BANCOMEX

MEXICO, VALOR DE LAS IMPORTACIONES DEFINITIVAS DEL SISTEMA PRODUCTIVO PORCINO
Miles de dólares

2005

FRACCION	DENOMINACION	Ene-05	Feb-05	Mar-05	Abr-05	May-05	Jun-05	Jul-05	Agc-05	Sep-05	Oct-05	Nov-05	Dic-05	Total
ANIMALES VIVOS														
01031001	Reproductores de raza pura.	236	365	513	516	437	322	476	471	424	617	259	702	5,337
01039101	Con pedigrree o certificado de alto registro.	0	0	0	0	0	0	0	0	0	0	0	0	0
01039199	Los demás.	0	0	38	74	92	27	0	27	59	92	98	68	574
01039201	Con pedigrree o certificado de alto registro.	0	0	0	0	0	0	0	0	0	0	0	0	0
	De peso superior a 110 kg, excepto lo comprendido en las fracciones 0103.92.01 y 0103.92.03.	2,559	2,271	1,144	634	468	1,423	2,032	1,234	907	713	1,090	2,267	16,742
01039299	Los demás.	134	977	261	0	0	110	563	713	522	145	34	158	3,617
	SUMA	2,929	3,613	1,957	1,224	996	1,882	3,071	2,445	1,911	1,566	1,481	3,195	26,271
CARNE FRESCA, REFRIGERADA Y CONGELADA														
02031101	En canales o medias canales.	3,201	2,697	2,558	2,342	2,834	2,597	3,181	3,823	3,613	2,886	2,633	2,469	34,834
02031201	Piernas, paletas y sus trozos, sin deshuesar.	29,515	22,680	17,127	22,665	21,862	21,750	24,298	30,045	27,194	27,209	28,688	38,913	311,948
02031999	Las demás.	4,303	4,788	4,207	4,770	4,433	4,223	3,849	4,766	4,164	4,496	4,770	5,187	53,956
02032101	En canales o medias canales.	0	0	0	0	0	0	0	0	42	0	0	0	42
02032201	Piernas, paletas y sus trozos, sin deshuesar.	1,955	885	2,398	2,573	1,262	2,005	1,319	2,539	1,583	3,444	2,625	2,425	25,012
02032999	Las demás.	8,316	6,599	6,323	7,220	6,767	6,824	6,409	8,978	6,663	7,363	8,540	7,825	87,828
	SUMA	47,291	37,649	32,614	39,570	37,157	37,400	39,055	50,150	43,259	45,398	47,256	56,819	513,620
DESPOJOS COMESTIBLES FRESCOS, REFRIGERADOS Y CONGELADOS														
02063001	Pielles de cerdo enteras o en recortes, refrigerados, excepto el cuero precocido en trozos ("pellets").	1,278	1,233	1,215	1,025	1,102	848	631	853	619	780	704	513	10,798
02063099	Los demás.	1,377	1,189	1,074	1,348	1,695	1,796	1,558	1,784	1,151	1,029	1,058	1,146	16,204
02064101	Higados.	0	0	0	0	0	1	0	0	0	0	0	0	1
02064901	Pielles de cerdo enteras o en recortes, excepto el cuero precocido en trozos ("pellets").	3,991	3,741	3,947	4,537	3,999	3,932	3,829	4,451	4,050	4,081	3,877	3,523	47,959
02064999	Los demás.	6,309	4,644	3,614	4,704	4,808	5,252	5,428	5,956	6,578	6,070	6,321	6,454	66,140
	SUMA	12,955	10,807	9,851	11,613	11,604	11,829	11,446	13,044	12,397	11,961	11,959	11,636	141,102
TOCINO SIN PARTES MAGRAS Y GRASA, SIN FUNDIR NI EXTRAER DE OTRO MODO, FRESCOS, REFRIGERADOS, CONGELADOS, SALADOS O EN SALLUERA, SECOS O AHUMADOS.														
02090099	Los demás.	2,321	2,317	1,597	1,502	1,420	1,385	1,333	1,562	1,697	1,567	2,024	1,604	20,328
	SUMA	2,321	2,317	1,597	1,502	1,420	1,385	1,333	1,562	1,697	1,567	2,024	1,604	20,328
CARNE Y DESPOJOS COMESTIBLES, SALADOS O EN SALLUERA, SECOS O AHUMADOS, HARINA Y POLVO COMESTIBLES, DE CARNE O DE DESPOJOS.														
02101101	Jamones, paletas y sus trozos, sin deshuesar.	59	68	14	122	102	145	152	71	108	89	259	248	1,435
02101201	Tocino entreverado de panza (panceta) y sus trozos.	2,687	3,037	2,492	2,456	2,771	2,049	1,848	2,562	2,436	2,391	2,312	3,451	30,492
02101999	Las demás.	595	302	260	292	264	552	215	366	653	1,096	553	855	6,004
02109002	Pielles de cerdo ahumadas, enteras o en recortes.	0	0	0	0	0	0	0	0	0	0	0	0	0
02109902	Pielles de cerdo ahumadas, enteras o en recortes.	0	0	0	27	0	0	0	0	0	0	0	0	27
	SUMA	3,341	3,407	2,765	2,897	3,136	2,746	2,216	2,998	3,196	3,576	3,125	4,555	37,957
GRASA DE CERDO														
15010001	Grasa de cerdo (incluida la manteca de cerdo)	3,254	2,960	2,654	2,294	2,179	2,797	2,013	2,175	2,488	3,132	2,710	3,132	31,787
	SUMA	3,254	2,960	2,654	2,294	2,179	2,797	2,013	2,175	2,488	3,132	2,710	3,132	31,787
PREPARACIONES Y CONSERVAS DE CARNE														
16024101	Jamones y trozos de jamón.	313	350	510	360	477	499	418	550	374	762	878	724	6,214
16024201	Paletas y trozos de paleta.	1	0	26	1	4	61	7	18	9	4	0	14	144
16024901	Cuero de cerdo cocido en trozos ("pellets").	162	899	779	1,419	1,041	528	1,195	1,231	833	786	712	964	10,549
16024999	Los demás.	1,049	1,204	1,019	906	1,214	1,061	1,216	1,077	977	1,187	1,095	1,806	13,722
	SUMA	1,525	2,454	2,333	2,685	2,646	2,149	2,836	2,876	2,194	2,739	2,685	3,508	30,629
TOTAL		73,614	63,207	53,771	61,785	59,140	60,188	61,969	75,252	67,141	69,938	71,239	84,450	801,694

FUENTE: CNG, ELABORADO CON ESTADÍSTICAS DE COMERCIO EXTERIOR DE BANCOMEXT

MEXICO, VOLUMEN DE LAS IMPORTACIONES DEFINITIVAS DEL SISTEMA PRODUCTIVO PORCINO

Cabezas o Toneladas

2006

FRACCION	DENOMINACION	Ene-06	Feb-06	Mar-06	Abr-06	May-06	Jun-06	Jul-06	Ago-06	Sep-06	Oct-06	Nov-06	Dic-06	Total
ANIMALES VIVOS														
01031001	Reproductores de raza pura.	211	2,366	2,902	1,057	1,349	3,040	739	1,207	1,280	2,324	3,074	2,780	22,329
01039101	Con pedigree o certificado de alto registro.													0
01039199	Los demás.	600	1,300	700	701	650	0	0	0	0	440	472	0	4,863
01039201	Con pedigree o certificado de alto registro.													0
	De peso superior a 110 kg, excepto lo comprendido en las fracciones 0103.92.01 y 0103.92.03.	36,573	26,708	14,616	7,590	6,684	1,987	4,181	5,753	5,458	5,301	4,352	4,939	124,142
01039299	Los demás.	3,538	4,971	6,079	3,820	1,481	2,971	5,542	6,154	5,756	2,522	1,226	997	45,057
	SUMA	40,922	35,345	24,297	13,168	10,164	7,998	10,462	13,114	12,494	10,587	9,124	8,716	196,391
CARNE FRESCA, REFRIGERADA Y CONGELADA														
02031101	En canales o medias canales.	2,147	2,305	2,229	1,550	1,877	1,611	1,146	1,336	1,239	1,293	1,190	961	18,886
02031201	Piernas, paletas y sus trozos, sin deshuesar.	20,836	16,146	17,226	13,136	18,830	15,874	14,977	14,784	16,788	16,361	18,786	23,932	207,675
02031999	Los demás.	3,169	3,278	2,186	2,128	2,328	1,888	2,197	2,362	2,502	2,952	3,249	2,977	31,216
02032101	En canales o medias canales.	0	0	0	0	0	0	0	0	0	0	0	0	0
02032201	Piernas, paletas y sus trozos, sin deshuesar.	1,180	957	869	921	1,204	1,218	1,259	1,167	741	995	999	740	12,250
02032999	Los demás.	4,048	4,572	4,409	3,033	4,233	4,251	4,042	4,584	4,230	5,184	4,411	4,400	51,396
	SUMA	31,381	27,259	26,919	20,769	28,473	24,842	23,621	24,232	25,500	26,785	28,634	33,009	321,423
DESPOJOS COMESTIBLES FRESCOS, REFRIGERADOS Y CONGELADOS														
02063001	Pieles de cerdo enteras o en recortes, refrigerados, excepto el cuero precoocido en trozos ("pelleis").	914	1,028	1,229	856	1,109	1,068	1,359	1,200	1,210	1,690	1,738	1,303	14,704
02063099	Los demás.	1,315	1,239	1,517	1,397	1,454	1,652	1,431	1,465	1,657	1,719	1,421	1,234	17,500
02064101	Hígados.	0	0	0	0	0	0	0	0	0	0	0	0	0
02064901	Pieles de cerdo enteras o en recortes, excepto el cuero precoocido en trozos ("pelleis").	5,099	5,630	4,749	4,213	5,788	5,815	3,941	5,554	4,993	4,867	5,108	3,891	59,648
02064999	Los demás.	5,306	5,112	5,918	4,233	6,220	5,652	5,464	5,855	4,821	5,281	5,717	5,298	64,875
	SUMA	12,634	13,008	13,413	10,699	14,571	14,186	12,195	14,073	12,681	13,557	13,964	11,726	156,727
TOCINO SIN PARTES MAGRAS Y GRASA, SIN FUNDIR NI EXTRAER DE OTRO MODO, FRESCOS, REFRIGERADOS, CONGELADOS, SALADOS O EN SALLMUERA, SECOS O AHUMADOS.														
02090099	Los demás.	2,769	2,677	2,988	2,377	2,710	2,509	2,124	2,451	2,664	2,741	3,240	3,218	32,447
	SUMA	2,769	2,677	2,988	2,377	2,710	2,509	2,124	2,451	2,664	2,741	3,240	3,218	32,447
CARNE Y DESPOJOS COMESTIBLES, SALADOS O EN SALLMUERA, SECOS O AHUMADOS; HARINA Y POLVO COMESTIBLES, DE CARNE O DE DESPOJOS.														
02101101	Jamones, paletas y sus trozos, sin deshuesar.	1	3	15	0	9	5	5	1	10	7	18	5	80
02101201	Tocino enterado de panza (panceta) y sus trozos.	982	901	929	882	902	923	970	1,210	935	1,127	1,163	1,071	11,994
02101999	Los demás.	63	34	44	44	154	75	71	85	73	207	132	79	1,062
02109002	Pieles de cerdo ahumadas, enteras o en recortes.													0
02109902	Pieles de cerdo ahumadas, enteras o en recortes.	0	0	0	0	0	0	0	0	0	0	0	0	0
	SUMA	1,046	937	988	927	1,064	1,002	1,047	1,297	1,019	1,341	1,313	1,155	13,136
GRASA DE CERDO														
15010001	Grasa de cerdo (incluida la manteca de cerdo)	4,732	3,536	3,542	2,543	3,296	3,044	2,550	2,979	2,270	2,801	3,074	3,339	37,707
	SUMA	4,732	3,536	3,542	2,543	3,296	3,044	2,550	2,979	2,270	2,801	3,074	3,339	37,707
PREPARACIONES Y CONSERVAS DE CARNE														
16024101	Jamones y trozos de jamón.	45	57	94	43	172	122	69	53	84	75	163	91	1,068
16024201	Paletas y trozos de paleta.	0	0	0	0	0	0	0	0	0	0	0	0	0
16024901	Cuero de cerdo cocido en trozos ("pelleis").	377	224	320	305	347	349	276	266	299	390	334	371	3,857
16024999	Los demás.	290	207	287	224	229	229	258	265	265	223	304	311	3,186
	SUMA	712	488	700	572	748	807	602	571	648	688	803	773	8,112

FUENTE: CNG, ELABORADO CON ESTADÍSTICAS DE COMERCIO EXTERIOR DE BANCO MEX

MEXICO. VALOR DE LAS IMPORTACIONES DEFINITIVAS DEL SISTEMA PRODUCTIVO PORCINO
Miles de dólares

2006

FRACCION	DENOMINACION	Ene-06	Feb-06	Mar-06	Abr-06	May-06	Jun-06	Jul-06	Ago-06	Sep-06	Oct-06	Nov-06	Dic-06	Total
ANIMALES VIVOS														
01031001	Reproductores de raza pura.	44	643	810	307	364	696	310	298	272	617	965	864	6,189
01039101	Con pedigríe o certificado de alto registro.	0	0	0	0	0	0	0	0	0	0	0	0	0
01039199	Los demás.	33	74	37	37	33	0	0	0	0	22	26	0	263
01039201	Con pedigríe o certificado de alto registro.	0	0	0	0	0	0	0	0	0	0	0	0	0
	De peso superior a 110 kg, excepto lo comprendido en las fracciones 0103.92.01 y 0103.92.03.	4,858	3,447	1,779	886	757	234	495	657	617	555	448	520	15,254
01039202	Los demás.	385	463	564	377	131	289	440	559	550	227	110	90	4,187
	SUMA	5,320	4,627	3,191	1,607	1,285	1,219	1,245	1,514	1,439	1,422	1,550	1,475	25,893
CARNE FRESCA, REFRIGERADA Y CONGELADA														
02031101	En canales o medias canales.	3,474	3,882	3,555	2,418	3,317	2,961	2,051	2,448	2,170	2,227	2,025	1,585	32,112
02031201	Piemas, paletas y sus trozos, sin deshuesar.	29,807	21,277	24,446	17,244	27,371	26,541	24,868	27,412	31,793	28,399	30,935	34,749	324,841
02031999	Las demás.	5,758	5,840	4,175	3,935	4,357	4,105	4,931	5,088	5,476	6,219	6,533	5,480	61,898
02032101	En canales o medias canales.	0	0	0	0	0	0	0	0	0	0	0	0	0
02032201	Piemas, paletas y sus trozos, sin deshuesar.	1,958	1,714	1,383	1,611	2,198	2,118	2,291	2,066	1,361	1,779	1,645	1,357	21,480
02032999	Las demás.	7,424	7,937	7,773	5,382	7,493	7,489	7,579	8,664	7,994	9,366	7,999	7,505	92,606
	SUMA	48,422	40,649	41,331	30,590	44,737	43,215	41,720	45,677	48,795	47,990	49,137	50,675	532,938
DESPOJOS COMESTIBLES FRESCOS, REFRIGERADOS Y CONGELADOS														
02063001	Pieles de cerdo enteras o en recortes, refrigerados, excepto el cuero precocido en trozos ("pellets").	490	527	646	452	601	566	793	729	737	1,046	1,032	770	8,389
02063099	Los demás.	1,167	1,024	1,306	1,200	1,339	1,532	1,402	1,455	1,673	1,741	1,319	1,087	16,245
02064101	Higados.	0	0	0	0	0	0	0	0	0	0	0	0	0
02064901	Pieles de cerdo enteras o en recortes, excepto el cuero precocido en trozos ("pellets").	3,701	4,005	3,443	3,202	4,389	4,449	3,137	4,442	4,113	4,005	4,156	3,177	46,219
02064999	Los demás.	5,218	4,655	5,474	3,744	5,387	5,266	5,132	5,563	4,628	5,354	5,653	5,161	61,228
	SUMA	10,577	10,211	10,870	8,598	11,716	11,813	10,464	12,179	11,152	12,146	12,160	10,195	132,081
TOCINO SIN PARTES MAGRAS Y GRASA, SIN FUNDIR NI EXTRAER DE OTRO MODO, FRESCOS, REFRIGERADOS, CONGELADOS, SALADOS O EN SALMUERA, SECOS O AHUMADOS.														
02090099	Los demás.	1,616	1,491	1,650	1,308	1,554	1,436	1,225	1,462	1,681	1,731	2,059	1,935	19,148
	SUMA	1,616	1,491	1,650	1,308	1,554	1,436	1,225	1,462	1,681	1,731	2,059	1,935	19,148
CARNE Y DESPOJOS COMESTIBLES, SALADOS O EN SALMUERA, SECOS O AHUMADOS, HARINA Y POLVO COMESTIBLES, DE CARNE O DE DESPOJOS.														
02101101	Jamones, paletas y sus trozos, sin deshuesar.	31	75	156	6	83	37	108	30	211	121	292	90	1,240
02101201	Tocino entreverado de panza (panceta) y sus trozos.	2,526	2,436	2,458	2,438	2,541	2,472	2,905	3,617	2,413	2,554	2,813	2,898	32,073
02101999	Las demás.	366	410	433	190	483	524	840	424	491	1,161	1,205	824	7,352
02109002	Pieles de cerdo ahumadas, enteras o en recortes.	0	0	0	0	0	0	0	0	0	0	0	0	0
02109902	Pieles de cerdo ahumadas, enteras o en recortes.	0	0	0	0	0	0	0	0	0	0	0	0	0
	SUMA	2,924	2,921	3,047	2,635	3,107	3,033	3,852	4,072	3,115	3,835	4,310	3,873	40,664
GRASA DE CERDO														
16010001	Grasa de cerdo (incluida la manteca de cerdo)	2,626	2,042	2,037	1,523	1,901	1,755	1,620	2,269	1,912	2,351	2,199	2,450	24,686
	SUMA	2,626	2,042	2,037	1,523	1,901	1,755	1,620	2,269	1,912	2,351	2,199	2,450	24,686
PREPARACIONES Y CONSERVAS DE CARNE														
16024101	Jamones y trozos de jamón.	211	313	510	210	624	582	291	264	380	367	876	405	5,035
16024201	Paletas y trozos de paleta.	0	0	0	0	3	0	0	0	0	0	0	6	10
16024901	Cuero de cerdo cocido en trozos ("pellets").	1,331	786	1,117	1,038	1,193	1,181	984	846	1,087	1,330	1,159	1,220	13,272
16024999	Los demás.	1,153	851	1,181	899	940	1,294	1,084	1,123	1,102	1,000	1,256	1,270	13,153
	SUMA	2,696	1,950	2,808	2,148	2,761	3,057	2,360	2,232	2,569	2,698	3,297	2,895	31,470
TOTAL		74,179	63,892	64,934	48,409	67,061	65,529	62,486	69,405	70,663	72,172	74,712	73,439	806,881

FUENTE: CNG. ELABORADO CON ESTADÍSTICAS DE COMERCIO EXTERIOR DE BANCOMEXT

MEXICO, VOLUMEN DE LAS IMPORTACIONES DEFINITIVAS DEL SISTEMA PRODUCTIVO OVICAPRINO

Cabezas o Toneladas

FRACCION	DENOMINACION	1995	1996	1997	1998	1999	2000	2001	2002	2003	2004	2005	2006
ANIMALES VIVOS													
01041001	Con pedigreos o certificado de alto registro.	278	75,870	169,442	83,164	102,993	108,876	47,353	96,646	693	0	4,826	18,747
01041002	Para abasto.	245,419	283,664	295,346	310,194	332,711	381,318	397,614	450,455	143,442	85,949	79,004	126,569
01041099	Los demás.	1,676	1,241	1,169	461	1,217	204	472	23,077	821	0	172	86
01042001	Con pedigreos o certificado de alto registro.	17	183	1,014	1,014	1,390	743	479	421	10	0	0	0
01042099	Los demás.	14,162	115,767	82,799	94,642	64,510	54,384	38,675	30,870	21,792	3,711	3,176	14,875
SUMA		261,552	476,725	549,770	488,936	502,821	545,525	484,593	601,469	166,758	89,660	87,178	160,277

CARNE FRESCA, REFRIGERADA Y CONGELADA

02041001	Canales o medias canales de cordero, frescas o refrigeradas.	39	0	15	24	16	38	0	17	0	0	65	1
02042101	En canales o medias canales.	3	0	74	23	16	0	0	32	0	0	0	0
02042201	Los demás cortes (trozos)	74	0	0	0	0	0	0	0	0	0	0	0
02042299	Los demás cortes (trozos) sin deshuesar.	0	320	141	158	120	235	242	135	15	167	54	49
02042301	Deshuesadas.	9	9	17	1	4	3	5	6	8	7	3	2
02043001	Canales o medias canales de cordero, congeladas.	791	927	956	1,170	1,215	4,378	4,215	1,737	324	2,004	2,798	1,331
02044101	En canales o medias canales.	6,277	5,444	8,339	9,491	10,182	10,107	9,731	10,839	9,896	5,395	5,408	6,288
02044201	Los demás cortes (trozos)	7,976	1	0	0	0	0	0	0	0	0	0	0
02044299	Los demás cortes (trozos) sin deshuesar.	0	6,860	11,931	15,988	22,145	29,626	34,632	34,070	29,984	23,579	29,304	24,186
02044301	Deshuesadas.	14	56	75	89	101	13	20	97	47	49	203	568
02045001	Carne de animales de la especie caprina.	5	14	60	298	360	267	50	32	1	10	29	28
SUMA		15,188	13,631	21,607	27,243	34,160	44,687	48,895	46,964	40,276	31,211	37,865	32,455

DESPOJOS COMESTIBLES FRESCOS, REFRIGERADOS Y CONGELADOS

02068001	Los demás frescos o refrigerados	21	0	0	0	0	0	0	0	0	0	0	0
02068099	Los demás, frescos o refrigerados.	0	45	75	265	19	22	15	15	0	19	91	58
SUMA		21	45	75	265	19	22	15	0	0	19	91	58

LANA

51011101	Lana sucia esquilada cuyo rendimiento sea igual o inferior al 75%	1,727	284	6	2	0	0	0	0	0	1	7	5
51011102	Lana sucia esquilada cuyo rendimiento sea superior al 75%	81	0	0	0	0	0	0	0	0	0	0	0
51011199	Los demás sucia esquilada	0	10	5	0	2	0	0	0	0	0	0	0
51011901	La demás Lana cuyo rendimiento sea igual o inferior al 75%	0	0	0	0	0	0	0	0	0	0	0	0
51011902	La demás Lana cuyo rendimiento sea superior al 75%	0	0	0	0	0	0	0	0	0	0	0	0
51011999	Los demás.	0	0	0	0	0	4	0	0	0	0	0	0
51012101	Lana desgrasada sin carbonizar esquilada cuyo rendimiento sea igual o inferior al 75%	0	32	168	191	153	341	103	165	85	101	66	103
51012102	Lana desgrasada sin carbonizar esquilada cuyo rendimiento sea superior al 75%	405	0	0	0	0	0	0	0	0	0	0	0
51012199	Los demás desgrasada sin carbonizar esquilada	0	1,224	2,158	2,606	769	2,223	1,832	1,267	950	1,062	1,473	1,006
51012901	Lana desgrasada sin carbonizar cuyo rendimiento sea igual o inferior al 75%	0	0	0	0	0	0	0	0	0	0	19	0
51012902	Lana desgrasada sin carbonizar cuyo rendimiento sea superior al 75%	22	0	0	0	0	0	0	0	0	0	0	0
51012999	Los demás desgrasada sin carbonizar	0	15	0	0	0	13	39	0	25	0	20	0
51013001	Lana carbonizada cuyo rendimiento en fibra sea igual o inferior al 75%	0	5	39	69	0	0	9	9	0	0	0	0
51013002	Lana carbonizada cuyo rendimiento en fibra sea superior al 75%	9	0	0	0	0	0	0	0	0	0	0	0
51013099	Los demás lana carbonizada	0	5	81	79	90	132	157	154	138	205	229	152
SUMA		2,243	1,555	2,456	2,948	1,013	2,711	2,140	1,595	1,199	1,375	1,814	1,260

FUENTE: CNG. ELABORADO CON ESTADÍSTICAS DE COMERCIO EXTERIOR DE BANCOMEXT

MEXICO, VALOR DE LAS IMPORTACIONES DEFINITIVAS DEL SISTEMA PRODUCTIVO OVICAPRINO
Miles de dólares

FRACCION	DENOMINACION	1995	1996	1997	1998	1999	2000	2001	2002	2003	2004	2005	2006
ANIMALES VIVOS													
01041001	Con pedigre e o certificado de alto registro.	51	4,294	11,242	5,578	6,528	7,176	3,704	6,820	270	0	1,758	2,607
01041002	Para abasto.	5,898	5,264	5,462	6,592	13,103	18,318	20,218	22,168	10,017	6,763	6,996	9,791
01041099	Los demás.	57	38	97	22	70	33	170	207	163	0	39	16
01042001	Con pedigre e o certificado de alto registro.	4	21	154	36	195	107	162	146	5	0	0	0
01042099	Los demás.	340	1,883	1,280	1,911	1,912	2,581	2,254	2,390	1,509	227	239	952
	SUMA	6,357	17,507	18,235	14,139	21,808	28,215	26,508	37,732	11,963	7,010	9,032	13,366

CARNE FRESCA, REFRIGERADA Y CONGELADA

Canales o medias canales de cordero, fresas o refrigeradas.													
02041001		22	1	4	10	8	28	0	20	0	0	0	77
02042101	En canales o medias canales.	5	0	132	32	21	0	0	0	6	0	0	0
02042201	Los demás cortes (trozos)	122	0	0	0	0	0	0	0	0	0	0	0
02042299	Los demás cortes (trozos) sin deshuesar.	0	447	409	386	342	554	418	321	307	498	238	199
02042301	Deshuesadas.	23	9	37	7	33	33	29	33	46	51	35	17
Canales o medias canales de cordero, congelados.													
02043001		883	1,345	1,398	1,304	1,235	4,445	6,105	2,211	585	2,463	3,959	2,654
02044101	En canales o medias canales.	8,224	7,395	10,394	9,983	9,101	9,763	12,300	13,562	16,724	11,197	11,046	10,793
02044201	Los demás cortes (trozos)	10,293	7	0	0	0	0	0	0	0	0	0	0
02044299	Los demás cortes (trozos) sin deshuesar.	0	9,189	17,002	18,168	21,517	31,164	47,563	46,732	53,778	50,986	54,996	45,626
02044301	Deshuesadas.	41	101	116	151	129	50	44	156	111	214	310	546
02045001	Carne de animales de la especie caprina.	11	39	103	429	475	383	96	76	2	24	87	68
	SUMA	19,623	18,532	29,596	30,471	32,860	46,422	66,556	63,113	71,558	65,433	70,747	59,905

DESPOJOS COMESTIBLES FRESCOS, REFRIGERADOS Y CONGELADOS

02068001	Los demás frescos o refrigerados	15	0	0	0	0	0	0	0	0	0	0	0
02068099	Los demás, frescos o refrigerados.	0	28	51	114	12	16	13	0	0	13	77	49
	SUMA	15	28	51	114	12	16	13	0	0	13	77	49

LANA

51011101	Lana sucia esquilada cuyo rendimiento sea igual o inferior al 75%.	11,552	903	22	5	0	0	0	0	0	0	0	0
51011102	Lana sucia esquilada cuyo rendimiento sea superior al 75%.	686	0	0	0	0	0	0	0	0	0	0	0
51011199	Los demás sucia esquilada	0	19	22	1	5	1	0	0	0	0	0	0
51011901	La demás Lana cuyo rendimiento sea igual o inferior al 75%.	0	0	0	0	0	0	0	0	0	0	0	0
51011902	La demás Lana cuyo rendimiento sea superior al 75%.	0	0	0	0	0	0	0	0	0	0	0	0
51011999	Los demás.	0	0	0	2	0	10	0	0	0	1	0	0
51012101	Lana desgrasada sin carbonizar esquilada cuyo rendimiento sea igual o inferior al 75%.	1	142	795	460	292	909	189	293	134	223	143	191
51012102	Lana desgrasada sin carbonizar esquilada cuyo rendimiento sea superior al 75%.	1,844	0	0	0	0	0	0	0	0	0	0	0
51012199	Los demás desgrasada sin carbonizar esquilada sea igual o inferior al 75%.	0	5,505	11,301	11,224	2,629	8,064	6,929	5,003	3,655	4,768	6,917	4,747
51012901	Lana desgrasada sin carbonizar cuyo rendimiento sea igual o inferior al 75%.	0	0	0	0	2	0	0	0	0	0	0	0
51012902	Lana desgrasada sin carbonizar cuyo rendimiento sea superior al 75%.	110	0	0	0	0	0	0	0	0	0	0	0
51012999	Los demás desgrasada sin carbonizar en fibra sea igual o inferior al 75%.	0	81	0	0	0	36	89	0	146	0	120	0
51013001	Lana carbonizada cuyo rendimiento en fibra sea igual o inferior al 75%.	0	24	200	302	0	0	32	29	0	0	0	0
51013002	Lana carbonizada cuyo rendimiento en fibra sea superior al 75%.	62	0	0	0	0	0	0	0	0	0	0	0
51013099	Los demás lana carbonizada	0	31	419	276	308	439	625	556	626	1,068	1,136	723
	SUMA	14,255	6,704	12,758	12,269	3,237	9,458	7,863	5,880	4,561	6,064	8,397	5,667
TOTAL		40,244	36,765	60,640	56,992	57,918	84,110	100,940	100,725	88,083	78,520	88,248	78,981

FUENTE: CNG. ELABORADO CON ESTADÍSTICAS DE COMERCIO EXTERIOR DE BANCOMEXT

MEXICO, VOLUMEN DE LAS IMPORTACIONES DEFINITIVAS DEL SISTEMA PRODUCTIVO OVICAPRINO
Cabezas o Toneladas

2005

FRACCION	DENOMINACION	Ene-05	Feb-05	Mar-05	Abr-05	May-05	Jun-05	Jul-05	Ago-05	Sep-05	Oct-05	Nov-05	Dic-05	Total
ANIMALES VIVOS														
01041001	Con pedigree o certificado de alto registro.	0	0	4,518	0	227	0	0	0	44	0	37	0	4,826
01041002	Para abasto.	6,272	4,631	6,916	6,759	8,821	6,734	6,131	6,048	6,354	5,608	5,661	9,069	79,004
01041099	Los demás.	0	0	0	0	0	15	0	61	80	16	0	0	172
01042001	Con pedigree o certificado de alto registro.	0	0	0	0	0	0	0	0	0	0	0	0	0
01042099	Los demás.	0	14	39	0	0	1	199	166	210	1,692	675	180	3,176
SUMA		6,272	4,645	11,473	6,759	9,048	6,750	6,330	6,275	6,688	7,316	6,373	9,249	87,178

CARNE FRESCA, REFRIGERADA Y CONGELADA

02041001	Canales o medias canales de cordero, frescas o refrigeradas.	13	0	0	52	0	0	0	0	0	0	0	0	65
02042101	En canales o medias canales.	0	0	0	0	0	0	0	0	0	0	0	0	0
02042201	Los demás cortes (trozos)	0	0	0	0	0	0	0	0	0	0	0	0	0
02042299	Los demás cortes (trozos) sin deshuesar.	49	0	1	0	0	0	0	1	1	1	1	1	54
02042301	Deshuesadas.	0	0	0	0	0	0	0	1	1	1	1	0	3
02043001	Canales o medias canales de cordero, congeladas.	356	309	503	313	467	40	202	46	123	88	133	217	2,798
02044101	En canales o medias canales.	794	402	550	575	653	411	311	209	225	153	439	687	5,408
02044201	Los demás cortes (trozos)	0	0	0	0	0	0	0	0	0	0	0	0	0
02044299	Los demás cortes (trozos) sin deshuesar.	2,985	2,145	3,911	3,404	2,203	1,117	1,339	1,631	2,287	2,686	2,887	2,709	29,304
02044301	Deshuesadas.	0	0	1	0	0	0	0	0	114	76	12	0	203
02045001	Carne de animales de la especie caprina.	0	2	0	0	0	7	0	0	0	13	0	6	29
SUMA		4,196	2,858	4,966	4,345	3,323	1,575	1,852	1,888	2,750	3,018	3,472	3,622	37,865

DESPOJOS COMESTIBLES FRESCOS, REFRIGERADOS Y CONGELADOS

02068001	Los demás frescos o refrigerados	0	0	0	0	0	0	0	0	0	18	37	36	91
02068099	Los demás, frescos o refrigerados.	0	0	0	0	0	0	0	0	0	0	18	37	91
SUMA		0	0	0	0	0	0	0	0	0	18	37	36	91

LANA

5101101	Lana sucia esquilada cuyo rendimiento sea igual o inferior al 75%	0	0	3	0	0	0	0	0	0	2	0	0	5
5101102	Lana sucia esquilada cuyo rendimiento sea superior al 75%	0	0	0	0	0	0	0	0	0	0	0	0	0
5101199	Los demás sucia esquilada	0	0	0	0	0	0	0	0	0	0	0	0	0
51011901	La demás Lana cuyo rendimiento sea igual o inferior al 75%	0	0	0	0	0	0	0	0	0	0	0	0	0
51011902	La demás Lana cuyo rendimiento sea superior al 75%	0	0	0	0	0	0	0	0	0	0	0	0	0
51011999	Los demás.	0	0	0	0	0	0	0	0	0	0	0	0	0
51012101	Lana desgrasada sin carbonizar esquilada cuyo rendimiento sea igual o inferior al 75%	16	0	0	0	0	0	0	0	25	25	0	0	66
51012102	Lana desgrasada sin carbonizar esquilada cuyo rendimiento sea superior al 75%	0	0	0	0	0	0	0	0	0	0	0	0	0
51012199	Los demás desgrasada sin carbonizar esquilada	125	126	96	126	118	202	179	187	146	84	69	14	1,473
51012901	Lana desgrasada sin carbonizar cuyo rendimiento sea igual o inferior al 75%	0	0	0	0	0	0	0	0	0	19	0	0	19
51012902	Lana desgrasada sin carbonizar cuyo rendimiento sea superior al 75%	0	0	0	0	0	0	0	0	0	0	0	0	0
51012999	Los demás desgrasada sin carbonizar	0	0	0	0	0	0	0	0	0	20	0	0	20
51013001	Lana carbonizada cuyo rendimiento en fibra sea igual o inferior al 75%	0	0	0	0	0	0	0	0	0	0	0	0	0
51013002	Lana carbonizada cuyo rendimiento en fibra sea superior al 75%	22	6	31	23	23	13	23	10	36	34	0	10	229
51013099	Los demás lana carbonizada	164	132	129	149	141	215	201	197	207	185	69	24	1,814
SUMA		164	132	129	149	141	215	201	197	207	185	69	24	1,814

FUENTE: CNG, ELABORADO CON ESTADÍSTICAS DE COMERCIO EXTERIOR DE BANCOMEXT

MEXICO. VALOR DE LAS IMPORTACIONES DEFINITIVAS DEL SISTEMA PRODUCTIVO OVICAPRINO

Miles de dólares

2005

FRACCION	DENOMINACION	Ene-05	Feb-05	Mar-05	Abr-05	May-05	Jun-05	Jul-05	Ago-05	Sep-05	Oct-05	Nov-05	Dic-05	Total
ANIMALES VIVOS														
01041001	Con pedigreo o certificado de alto registro.	0	0	1,537	0	127	0	0	0	0	49	0	46	0
01041002	Para abasto.	573	466	716	631	716	537	510	525	545	468	493	816	1,758
01041099	Los demás.	0	0	0	0	0	5	0	16	16	2	0	0	39
01042001	Con pedigreo o certificado de alto registro.	0	0	0	0	0	0	0	0	0	0	0	0	0
01042099	Los demás.	0	2	4	0	0	0	18	13	18	118	46	19	239
SUMA		573	468	2,258	631	843	542	528	554	627	588	566	835	9,032

CARNE FRESCA, REFRIGERADA Y CONGELADA

02041001	Canales o medias canales de cordero, frescas o refrigeradas.	31	0	0	46	0	0	0	0	0	0	0	0	77
02042101	En canales o medias canales.	0	0	0	0	0	0	0	0	0	0	0	0	0
02042201	Los demás cortes (trozos)	0	0	0	0	0	0	0	0	0	0	0	0	0
02042299	Los demás cortes (trozos) sin deshuesar.	102	0	20	0	0	0	7	15	18	26	24	26	238
02042301	Deshuesadas.	0	0	0	0	0	0	0	7	7	10	7	4	35
02043001	Canales o medias canales de cordero, congeladas.	432	346	854	401	478	59	273	66	264	183	261	343	3,959
02044101	En canales o medias canales.	1,756	841	1,141	1,248	1,389	787	579	415	470	276	845	1,299	11,046
02044201	Los demás cortes (trozos)	0	0	0	0	0	0	0	0	0	0	0	0	0
02044299	Los demás cortes (trozos) sin deshuesar.	5,338	4,039	8,176	6,563	4,533	2,150	2,504	2,810	4,408	5,092	5,479	3,903	54,996
02044301	Deshuesadas.	2	4	7	0	2	0	2	0	99	158	27	8	310
02045001	Carne de animales de la especie caprina.	0	9	0	0	0	17	0	0	0	32	0	29	87
SUMA		7,661	5,240	10,199	8,258	6,401	3,012	3,365	3,312	5,265	5,779	6,644	5,612	70,747

DESPOJOS COMESTIBLES FRESCOS, REFRIGERADOS Y CONGELADOS

02068001	Los demás frescos o refrigerados	0	0	0	0	0	0	0	0	0	0	0	0	0
02068099	Los demás, frescos o refrigerados.	0	0	0	0	0	0	0	0	0	18	30	28	77
SUMA		0	0	0	0	0	0	0	0	0	18	30	28	77

LANA

51011101	Lana sucia esquilada cuyo rendimiento sea igual o inferior al 75%	0	0	1	0	0	0	0	0	0	0	1	0	2
51011102	Lana sucia esquilada cuyo rendimiento sea superior al 75%	0	0	0	0	0	0	0	0	0	0	0	0	0
51011199	Los demás sucia esquilada	0	0	0	0	0	0	0	0	0	0	0	0	0
51011901	La demás Lana cuyo rendimiento sea igual o inferior al 75%	0	0	0	0	0	0	0	0	0	0	0	0	0
51011902	La demás Lana cuyo rendimiento sea superior al 75%	0	0	0	0	0	0	0	0	0	0	0	0	0
51011999	Los demás.	0	0	0	0	0	0	0	0	0	0	0	0	0
51012101	Lana desgrasada sin carbonizar esquilada cuyo rendimiento sea igual o inferior al 75%	27	0	0	0	0	0	0	0	55	62	0	0	143
51012102	Lana desgrasada sin carbonizar esquilada cuyo rendimiento sea superior al 75%	0	0	0	0	0	0	0	0	0	0	0	0	0
51012199	Los demás desgrasada sin carbonizar esquilada	689	482	448	619	525	866	909	980	707	336	302	55	6,917
51012901	Lana desgrasada sin carbonizar cuyo rendimiento sea igual o inferior al 75%	0	0	0	0	0	0	0	0	0	70	0	0	70
51012902	Lana desgrasada sin carbonizar cuyo rendimiento sea superior al 75%	0	0	0	0	0	0	0	0	0	0	0	0	0
51012999	Los demás desgrasada sin carbonizar	0	0	0	0	0	0	0	0	0	120	0	0	120
51013001	Lana carbonizada cuyo rendimiento en fibra sea igual o inferior al 75%	0	0	0	0	0	0	0	0	0	0	0	0	0
51013002	Lana carbonizada cuyo rendimiento en fibra sea superior al 75%	0	0	0	0	0	0	0	0	0	0	0	0	0
51013099	Los demás lana carbonizada	97	34	141	142	100	50	108	44	169	201	0	51	1,136
SUMA		873	515	590	760	625	977	1,077	1,024	930	789	302	109	8,397
TOTAL		9,046	6,223	13,047	9,649	7,869	4,471	4,910	4,891	6,822	7,174	7,561	6,564	88,248

FUENTE: CNG, ELABORADO CON ESTADÍSTICAS DE COMERCIO EXTERIOR DE BANCAMEX

MEXICO, VOLUMEN DE LAS IMPORTACIONES DEFINITIVAS DEL SISTEMA PRODUCTIVO OVICAPRINO
Cabezas o Toneladas

2006

FRACCION	DENOMINACION	Ene-06	Feb-06	Mar-06	Abr-06	May-06	Jun-06	Jul-06	Ago-06	Sep-06	Oct-06	Nov-06	Dic-06	Total
ANIMALES VIVOS														
01041001	Con pedigree o certificado de alto registro.	0	0	0	18,747	0	0	0	0	0	0	0	0	18,747
01041002	Para abasto.	5,761	8,360	8,204	9,606	9,810	8,764	10,442	10,893	12,596	13,970	12,238	15,925	126,569
01041099	Los demás.	0	0	0	0	0	11	0	15	11	0	0	49	86
01042001	Con pedigree o certificado de alto registro.	0	0	0	0	0	0	0	0	0	0	0	0	0
01042099	Los demás.	147	256	235	171	253	1,495	1,033	1,650	2,211	3,358	3,147	919	14,875
SUMA		5,908	8,616	8,439	28,524	10,063	10,270	11,475	12,558	14,818	17,328	15,385	16,893	160,277

CARNE FRESCA, REFRIGERADA Y CONGELADA

02041001	Canales o medias canales de cordero, frescas o refrigeradas.	0	0	0	0	0	0	0	0	0	0	0	0	1
02042101	En canales o medias canales.	0	0	0	0	0	0	0	0	0	0	0	0	0
02042201	Los demás cortes (trozos)	0	0	0	0	0	0	0	0	0	0	0	0	0
02042299	Los demás cortes (trozos) sin deshuesar.	23	1	1	0	0	0	0	0	0	24	0	0	49
02042301	Deshuesadas.	0	1	0	0	0	0	0	0	0	0	0	0	2
02043001	Canales o medias canales de cordero, congeladas.	198	145	124	93	85	81	25	19	70	131	172	189	1,331
02044101	En canales o medias canales.	530	446	558	609	456	343	255	326	430	546	816	971	6,288
02044201	Los demás cortes (trozos)	0	0	0	0	0	0	0	0	0	0	0	0	0
02044299	Los demás cortes (trozos) sin deshuesar.	1,737	1,160	2,446	1,988	2,446	2,143	1,331	1,885	1,637	1,705	2,542	3,166	24,186
02044301	Deshuesadas.	1	40	1	0	2	57	75	91	149	75	6	72	568
02045001	Carne de animales de la especie caprina.	0	0	19	0	0	0	0	0	9	0	0	0	28
SUMA		2,490	1,793	3,149	2,690	2,990	2,624	1,687	2,321	2,297	2,480	3,536	4,398	32,455

DESPOJOS COMESTIBLES FRESCOS, REFRIGERADOS Y CONGELADOS

02068001	Los demás frescos o refrigerados	0	19	0	0	0	19	0	0	0	20	0	0	58
02068099	Los demás, frescos o refrigerados.	0	19	0	0	0	19	0	0	0	20	0	0	58
SUMA		0	19	0	0	0	19	0	0	0	20	0	0	58

LANA

51011101	Lana sucia esquilada cuyo rendimiento sea igual o inferior al 75%													0
51011102	Lana sucia esquilada cuyo rendimiento sea superior al 75%													0
51011199	Los demás sucia esquilada													0
51011901	La demás Lana cuyo rendimiento sea igual o inferior al 75%	0	0	0	0	0	0	0	0	0	0	0	0	0
51011902	La demás Lana cuyo rendimiento sea superior al 75%	0	0	0	0	0	0	0	0	0	0	0	0	0
51011999	Los demás.													0
51012101	Lana desgrasada sin carbonizar esquilada cuyo rendimiento sea igual o inferior al 75%	20	0	12	0	25	0	25	0	0	21	0	0	103
51012102	Lana desgrasada sin carbonizar esquilada cuyo rendimiento sea superior al 75%													0
51012199	Los demás desgrasada sin carbonizar esquilada	89	0	69	47	110	261	70	76	118	103	63	0	1,006
51012901	Lana desgrasada sin carbonizar cuyo rendimiento sea igual o inferior al 75%													0
51012902	Lana desgrasada sin carbonizar cuyo rendimiento sea superior al 75%													0
51012999	Los demás desgrasada sin carbonizar													0
51013001	Lana carbonizada cuyo rendimiento en fibra sea igual o inferior al 75%													0
51013002	Lana carbonizada cuyo rendimiento en fibra sea superior al 75%	13	7	21	0	23	13	10	44	0	21	0	0	152
51013099	Los demás lana carbonizada	122	7	102	47	158	273	105	120	118	144	63	0	1,260
SUMA		122	7	102	47	158	273	105	120	118	144	63	0	1,260

FUENTE: CNG, ELABORADO CON ESTADÍSTICAS DE COMERCIO EXTERIOR DE BANCOMEXT

MEXICO. VALOR DE LAS IMPORTACIONES DEFINITIVAS DEL SISTEMA PRODUCTIVO OVICAPRINO

Miles de dólares

2006

FRACCION	DENOMINACION	Ene-06	Feb-06	Mar-06	Abr-06	May-06	Jun-06	Jul-06	Ago-06	Sep-06	Oct-06	Nov-06	Dic-06	Total
ANIMALES VIVOS														
01041001	Con pedigre o certificado de alto registro.	0	0	0	2,607	0	0	0	0	0	0	0	0	2,607
01041002	Para abasto.	493	757	686	797	744	632	750	806	946	1,028	920	1,233	9,791
01041099	Los demás.	0	0	0	0	0	1	0	3	3	0	0	0	16
01042001	Con pedigre o certificado de alto registro.	0	0	0	0	0	0	0	0	0	0	0	0	0
01042099	Los demás.	12	21	17	10	19	89	60	109	149	207	194	66	952
SUMA		505	777	703	3,415	762	723	810	918	1,097	1,235	1,113	1,308	13,366
CARNE FRESCA, REFRIGERADA Y CONGELADA														
02041001	Canales o medias canales de cordero, frescas o refrigeradas.	0	0	0	0	0	0	0	0	0	2	0	0	2
02042101	En canales o medias canales.	0	0	0	0	0	0	0	0	0	0	0	0	0
02042201	Los demás cortes (trozos)	0	0	0	0	0	0	0	0	0	0	0	0	0
02042299	Los demás cortes (trozos) sin deshuesar.	80	28	17	0	9	0	0	0	0	65	0	0	199
02042301	Deshuesadas.	3	8	4	0	2	0	0	0	0	0	0	0	17
02043001	Canales o medias canales de cordero, congeladas.	356	253	244	191	142	159	62	26	156	299	372	395	2,654
02044101	En canales o medias canales.	898	687	921	874	749	680	480	606	852	1,021	1,439	1,589	10,793
02044201	Los demás cortes (trozos)	0	0	0	0	0	0	0	0	0	0	0	0	0
02044299	Los demás cortes (trozos) sin deshuesar.	2,999	2,205	4,647	3,580	4,671	3,826	2,462	3,464	3,253	3,262	5,196	6,061	45,626
02044301	Deshuesadas.	9	59	4	0	14	60	63	76	124	62	15	60	546
02045001	Carne de animales de la especie caprina.	0	0	0	44	0	0	0	0	23	0	0	0	68
SUMA		4,345	3,239	5,881	4,645	5,587	4,725	3,068	4,172	4,407	4,711	7,021	8,104	59,905
DESPOJOS COMESTIBLES FRESCOS, REFRIGERADOS Y CONGELADOS														
02068001	Los demás frescos o refrigerados	0	0	0	0	0	0	0	0	0	0	0	0	0
02068099	Los demás, frescos o refrigerados.	0	11	0	0	0	17	0	0	0	20	0	0	49
SUMA		0	11	0	0	0	17	0	0	0	20	0	0	49
LANA														
51011101	Lana sucia esquilada cuyo rendimiento sea igual o inferior al 75%.	0	0	0	0	0	0	0	0	0	0	0	0	0
51011102	Lana sucia esquilada cuyo rendimiento sea superior al 75%.	0	0	0	0	0	0	0	0	0	0	0	0	0
51011199	Los demás sucia esquilada	0	0	0	0	0	0	0	0	0	0	0	0	0
51011901	La demás Lana cuyo rendimiento sea igual o inferior al 75%	0	0	0	0	0	0	0	0	0	0	0	0	0
51011902	La demás Lana cuyo rendimiento sea superior al 75%.	0	0	0	0	0	0	0	0	0	0	0	0	0
51011999	Los demás.	0	0	0	0	0	0	0	0	0	0	0	0	0
51012101	Lana desgrasada sin carbonizar esquilada cuyo rendimiento sea igual o inferior al 75%.	36	0	23	0	46	0	49	0	0	37	0	0	191
51012102	Lana desgrasada sin carbonizar esquilada cuyo rendimiento sea superior al 75%.	0	0	0	0	0	0	0	0	0	0	0	0	0
51012199	Los demás desgrasada sin carbonizar esquilada	364	0	378	227	553	1,406	367	355	471	400	235	0	4,747
51012901	Lana desgrasada sin carbonizar cuyo rendimiento sea igual o inferior al 75%.	0	0	0	0	0	0	0	0	0	0	0	0	0
51012902	Lana desgrasada sin carbonizar cuyo rendimiento sea superior al 75%.	0	0	0	0	0	0	0	0	0	0	0	0	0
51012999	Los demás desgrasada sin carbonizar	0	0	0	0	0	0	0	0	0	0	0	0	0
51013001	Lana carbonizada cuyo rendimiento en fibra sea igual o inferior al 75%.	0	0	0	0	0	0	0	0	0	0	0	0	0
51013002	Lana carbonizada cuyo rendimiento en fibra sea superior al 75%.	0	0	0	0	0	0	0	0	0	0	0	0	0
51013099	Los demás lana carbonizada	55	47	105	0	103	57	52	193	0	110	0	0	723
SUMA		456	47	506	227	702	1,463	458	549	471	547	235	0	5,667
TOTAL		5,305	4,076	7,090	8,287	7,051	6,928	4,336	5,639	5,976	6,512	8,370	9,412	78,981

FUENTE: CNG, ELABORADO CON ESTADÍSTICAS DE COMERCIO EXTERIOR DE BANCOMEXT

MEXICO, VOLUMEN DE LAS IMPORTACIONES DEFINITIVAS DEL SISTEMA PRODUCTIVO AVÍCOLA

Cabezas o Toneladas

FRACCIÓN	DENOMINACION	1995	1996	1997	1998	1999	2000	2001	2002	2003	2004	2005	2006
ANIMALES VIVOS													
01051101	Cuando no necesiten alimento durante su transporte.	943,225	1,363,834	2,333,326	6,712,785	2,362,086	2,920,895	1,406,490	1,747,136	1,809,324	1,706,329	1,751,961	2,031,141
01051102	Aves progenitoras recién nacidas, con certificado de alto registro, cuando se importe un máximo de 18,000 cabezas por cada operación.	582,126	743,876	742,972	777,806	554,839	509,754	482,725	629,303	529,127	496,017	636,867	714,703
01051199	Los demás.	46,800	3,318	1,697	0	9,820	61,255	39,534	80,330	0	206,608	223,360	0
01051201	Pavos (gallipavos).	0	485,931	738,146	1,532,251	1,515,633	2,167,148	2,101,335	7,508,524	1,972,640	1,720,841	1,084,550	2,199,587
01051999	Los demás.	222,818	129,713	132,280	173,130	219,310	245,677	285,330	23,098	38,528	23,428	7,822	5,450
01059101	Gallinos de pelea	2,331	0	0	0	0	0	0	0	0	0	0	0
01059199	Los demás.	188	0	0	0	0	0	0	0	0	0	0	0
01059201	Gallinos de pelea.	0	990	578	107	102	221	364	207	49	48	0	0
01059299	Los demás.	0	62	43	24	47	27	203	33	0	0	0	0
01059301	Gallinos de pelea.	0	470	249	226	19	80	70	218	49	0	0	0
01059399	Los demás.	0	21	101	52	6	0	10	0	5	0	0	0
01059999	Los demás.	701	1	8	78	284	219	53	168	13	68	0	400
	SUMA	1,798,189	2,728,216	3,949,400	9,196,459	4,662,146	5,905,276	4,316,114	9,989,017	4,349,735	4,153,339	3,704,560	4,951,281
CARNE Y DESPOJOS FRESCOS, REFRIGERADOS Y CONGELADOS													
02071001	Pavos	1	0	0	0	0	0	0	0	0	0	0	0
02071099	Los demás	2,719	0	0	0	0	0	0	0	0	0	0	0
02071101	Sin trocear, frescos o refrigerados.	0	2,350	2,929	3,079	2,383	7,772	2,308	1,474	3,338	0	10,552	29,170
02071201	Sin trocear, congelados.	0	477	745	749	404	1,491	2,252	1,433	399	35	685	3,645
02071301	Mecánicamente deshuesados.	0	13,653	26,255	42,285	52,787	60,914	65,527	67,885	80,081	89,572	112,582	123,404
02071302	Carcasas.	0	0	0	0	0	4,619	14,426	18,317	19,697	10,618	13,014	13,273
02071303	Piernas, Muslos o Piernas con muslos	0	0	0	0	0	0	0	0	30,175	32,157	56,228	79,567
02071399	Los demás.	0	31,846	35,504	33,943	33,824	32,040	34,902	31,751	1,765	608	1,927	5,798
02071401	Mecánicamente deshuesados.	0	41,471	50,547	53,828	49,885	43,514	48,607	46,398	45,264	73,320	52,240	58,520
02071402	Hígados.	0	6	3	0	0	2	0	0	0	0	0	0
02071403	Carcasas.	0	0	0	0	0	0	0	0	18	6,694	3,747	3,825
02071404	Piernas, Muslos o Piernas con muslos	0	0	0	0	0	0	0	0	81,391	92,265	70,573	71,772
02071499	Los demás.	0	36,379	39,800	41,544	43,162	46,278	59,770	79,536	61,006	5,489	35,237	21,245
02072101	Gallinos y gallinas	832	0	0	0	0	0	0	0	0	0	0	0
02072201	Pavos	792	0	0	0	0	0	0	0	0	0	0	0
02072301	Patos, gansos y pintadas	514	0	0	0	0	0	0	0	0	0	0	0
02072401	Sin trocear, frescos o refrigerados.	0	4	0	1	0	63	2	745	3,650	2,888	2,525	2,174
02072501	Sin trocear, congelados.	0	995	1,172	1,507	2,129	3,170	3,865	1,473	3,757	3,170	4,945	5,161
02072601	Mecánicamente deshuesados.	0	329	191	226	1,598	18	1,799	3,411	2,034	3,442	12,875	6,432
02072602	Carcasas.	0	0	0	0	0	0	0	0	0	0	0	0
02072699	Los demás.	0	10,704	16,698	24,447	29,563	34,729	41,718	31,773	64,660	73,775	104,436	112,651
02072701	Mecánicamente deshuesados.	0	22,059	21,156	17,550	17,214	16,351	17,975	16,264	16,191	13,085	13,769	14,312
02072702	Hígados.	0	0	0	0	0	0	0	0	0	5	9	6
02072703	Carcasas.	0	0	0	0	0	0	0	0	0	0	19	0
02072799	Los demás.	0	49,275	56,058	58,494	56,603	56,083	52,799	44,719	40,610	39,590	38,651	38,901
02073101	Hígados grasos de ganso o pintada	1	0	0	0	0	0	0	0	0	0	0	0
02073201	Sin trocear, frescos o refrigerados.	0	19	0	0	0	0	0	0	0	0	0	0
02073301	Sin trocear, congelados.	0	438	558	609	595	632	798	601	846	797	990	920
02073401	Hígados grasos, frescos o refrigerados.	0	0	0	1	1	1	1	1	1	0	0	0
02073599	Los demás, frescos o refrigerados.	0	0	0	0	0	1	0	0	0	0	0	0
02073601	Hígados.	0	0	1	0	0	1	1	1	2	1	2	4
02073699	Los demás.	0	3	7	3	7	8	8	14	28	31	51	54
02073901	De gallo, gallina o pavo,	7,102	0	0	0	0	0	0	0	0	0	0	0
02073902	De pavo	9,094	0	0	0	0	0	0	0	0	0	0	0
02073999	Los demás	24,655	0	0	0	0	0	0	0	0	0	0	0
02074101	Mecánicamente deshuesados	40,272	0	0	0	0	0	0	0	0	0	0	0
02074199	Los demás	36,378	0	0	0	0	0	0	0	0	0	0	0
02074201	Mecánicamente deshuesados	15,003	0	0	0	0	0	0	0	0	0	0	0
02074299	Los demás	45,801	0	0	0	0	0	0	0	0	0	0	0
02074301	De pato, de ganso o de pintada	1	0	0	0	0	0	0	0	0	0	0	0
02075001	Hígados de aves, congelados	0	0	0	0	0	0	0	0	0	0	0	0
	SUMA	183,164	210,009	251,623	278,268	290,156	307,689	346,757	345,797	454,913	447,539	535,056	590,832
TOCINO SIN PARTES MAGRAS Y GRASA, SIN FUNDIR NI EXTRAER DE OTRO MODO, FRESCOS, REFRIGERADOS, CONGELADOS, SALADOS O EN SALMUERA, SECOS O AHUMADOS.													
02090001	De gallo, gallina o pavo (gallipavo).	73	39	0	75	0	0	5	0	0	0	1	41
	SUMA	73	39	0	75	0	0	5	0	0	0	1	41
CARNE Y DESPOJOS COMESTIBLES, SALADOS O EN SALMUERA, SECOS O AHUMADOS; HARINA Y POLVO COMESTIBLES, DE CARNE O DE DESPOJOS.													
02109003	Aves, saladas o en salmuera	0	2,746	9,985	16,469	16,691	27,968	42,479	7,440	0	0	0	0
02109099	Los demás.	3,866	3,240	1,911	1,442	1,050	2,770	3,473	931	0	0	0	0
02109903	Aves, saladas o en salmuera.	0	0	0	0	0	0	0	14,834	5,099	165	0	0
02109999	Los demás.	0	0	0	0	0	0	0	11,355	6,865	5,637	4,331	5,205
	SUMA	3,866	5,986	11,897	17,911	17,741	30,738	45,952	34,560	11,964	5,802	4,331	5,205
HUEVO CON Y SIN CÁSCARA, YEMAS DE HUEVO, FRESCOS O CONGELADOS													
04070001	Huevos frescos, incluso fértiles.	3,990	8,038	11,884	11,010	7,304	9,494	8,779	2,813	17	99	343	5,601
04070002	Huevos congelados.	0	0	0	2	0	0	0	0	0	0	8	0
04070003	Huevo fértil	0	0	0	0	0	0	0	6,920	25,299	4,906	6,988	8,084
04070099	Los demás.	0	0	0	0	0	0	0	0	0	0	0	0
04081101	Secas.	0	2	0	0	18	170	28	0	98	159	134	176
04081900	Los demás.	0	0	0	0	0	0	0	0	0	0	0	0
04081999	Las demás	1,438	691	171	146	145	448	925	895	601	600	533	1,967
04089101	Congelados o en polvo.	11	102	131	289	253	314	289	324	182	136	828	1,787
04089199	Los demás.	0	6	0	20	13	3	19	270	229	19	3	117
04089901	Congelados, excepto lo comprendido en la fracción 0408.99.02.	19	48	40	26	10	31	36	22	70	42	127	159
04089999	Los demás	2,163	427	147	390	60	428	119	36	64	441	164	30
	SUMA	7,622	9,315	12,373	11,883	7,803	10,888	10,195	11,280	26,560	6,404	9,129	17,920
EMBUTIDOS Y PRODUCTOS SIMILARES													
16010001	De gallo, gallina o pavo (gallipavo).	9,802	9,498	11,142	11,100	12,063	14,032	15,320	19,214	14,769	14,872	14,704	17,380
16010099	Los demás.	3,711	3,909	4,913	6,061	6,220	7,978	8,591	8,517	9,176	6,324	6,683	7,002
16021001	Preparaciones homogeneizadas de gallo, gallina o pavo (gallipavo).	23	57	38	40	41	56	72	75	18	37	0	4
16021099	Las demás preparaciones homogeneizadas.	11	6	27	30	5	4	6	21	0	0	6	13
16022001	De gallo, gallina o pavo (gallipavo).	6	0	14	0	20	20	9	18	17	0	0	0
16022099	Las demás.	24	19	17	45	34	30	53	38	37	41	87	72
16023101	De pavo (gallipavo).	5,556	6,096	6,036	5,527	6,349	4,837	5,860	2,568	3,014	3,015	2,406	2,963
16023201	De gallo o gallina.	0	1,481	3,142	4,883	4,754	6,668	6,743	6,785	5,274	4,936	6,543	7,832
16023999	Las demás.	2,941	1,330	889	220	150	118	200	92	14	17		

MEXICO, VALOR DE LAS IMPORTACIONES DEFINITIVAS DEL SISTEMA PRODUCTIVO AVÍCOLA

Miles de dólares

FRACCION	DENOMINACION	1995	1996	1997	1998	1999	2000	2001	2002	2003	2004	2005	2006
ANIMALES VIVOS													
01051101	Cuando no necesiten alimento durante su transporte.	1,946	2,390	3,674	6,744	4,736	5,886	4,676	5,817	5,534	6,289	6,170	7,441
01051102	Aves progenitoras recién nacidas, con certificado de alto registro, cuando se importe un máximo de 18,000 cabezas por cada operación.	7,044	6,878	7,419	8,957	7,352	6,940	7,370	8,195	7,763	8,919	9,326	8,602
01051199	Los demás.	88	5	3	0	17	681	444	176	0	537	550	0
01051201	Pavos (gallipavos).	0	612	831	1,793	1,873	2,684	2,632	3,013	2,392	2,398	1,955	3,774
01051999	Los demás.	434	207	245	298	383	417	486	85	129	96	36	16
01059101	Gallos de pelea	66	0	0	0	0	0	0	0	0	0	0	0
01059199	Los demás	3	0	0	0	0	0	0	0	0	0	0	0
01059201	Gallos de pelea.	0	31	18	5	6	9	14	12	3	3	0	0
01059299	Los demás.	0	2	1	1	3	1	2	1	0	0	0	0
01059301	Gallos de pelea.	0	12	23	6	1	5	6	14	3	0	0	0
01059399	Los demás.	0	1	4	1	0	0	1	0	0	0	0	0
01059999	Los demás.	6	0	4	8	38	6	2	4	1	1	0	3
	SUMA	9,588	10,136	12,223	17,813	14,409	16,629	15,633	17,317	15,824	18,242	18,038	19,835
CARNE Y DESPOJOS FRESCOS, REFRIGERADOS Y CONGELADOS													
02071001	Pavos	2	0	0	0	0	0	0	0	0	0	0	0
02071099	Los demás	3,382	0	0	0	0	0	0	0	0	0	0	0
02071101	Sin trocear, frescos o refrigerados.	0	3,100	3,824	4,426	3,163	8,358	3,163	1,805	4,243	0	13,836	34,019
02071201	Sin trocear, congelados.	0	658	885	1,029	568	1,882	2,562	1,622	496	63	754	4,316
02071301	Mecánicamente deshuesados.	0	6,233	12,533	19,014	18,220	21,134	23,613	23,503	29,149	34,358	47,206	57,196
02071302	Carcasas.	0	0	0	0	0	817	2,939	2,585	4,507	2,343	3,067	5,719
02071303	Piernas, Muslos o Piernas con muslos	0	0	0	0	0	0	0	0	18,806	24,599	47,702	56,779
02071399	Los demás.	0	29,196	25,861	22,641	17,122	19,585	25,193	16,730	1,681	182	3,415	10,238
02071401	Mecánicamente deshuesados.	0	21,456	29,600	24,228	18,360	18,821	27,157	21,700	24,101	48,488	53,580	68,527
02071402	Hígados.	0	5	2	0	1	4	0	0	0	0	0	0
02071403	Carcasas.	0	0	0	0	0	0	0	0	4	1,530	906	970
02071404	Piernas, Muslos o Piernas con muslos	0	0	0	0	0	0	0	0	47,751	63,102	65,113	51,673
02071499	Los demás.	0	35,109	31,691	30,485	25,009	31,970	46,584	45,368	27,687	7,384	22,642	39,354
02072101	Gallos y gallinas	1,063	0	0	0	0	0	0	0	0	0	0	0
02072201	Pavos	1,342	0	0	0	0	0	0	0	0	0	0	0
02072301	Patos, gansos y pintadas	1,123	0	0	0	0	0	0	0	0	0	0	0
02072401	Sin trocear, frescos o refrigerados.	0	7	0	1	0	127	3	825	4,150	4,239	4,282	3,593
02072501	Sin trocear, congelados.	0	1,410	1,698	2,165	3,529	5,316	6,328	2,308	6,159	5,720	9,009	10,107
02072601	Mecánicamente deshuesados.	0	165	129	79	574	8	702	1,190	1,106	1,926	7,390	4,928
02072602	Carcasas.	0	0	0	0	0	0	0	0	0	0	0	0
02072699	Los demás.	0	19,018	29,236	35,436	36,215	49,287	60,347	38,754	77,066	110,847	164,591	165,550
02072701	Mecánicamente deshuesados.	0	13,021	15,183	9,398	8,194	7,408	9,031	8,466	11,591	19,152	21,904	19,543
02072702	Hígados.	0	0	0	0	0	0	0	0	0	0	3	2
02072703	Carcasas.	0	0	0	0	0	0	0	0	0	0	0	25
02072799	Los demás.	0	72,571	83,342	71,706	59,891	69,562	69,935	47,523	47,320	59,557	63,504	64,950
02073101	Hígados grasos de ganso o pintada	44	0	0	0	0	0	0	0	0	0	0	0
02073201	Sin trocear, frescos o refrigerados.	0	44	0	0	0	0	0	0	0	0	0	0
02073301	Sin trocear, congelados.	0	1,055	1,464	1,573	1,526	1,616	2,004	1,525	2,418	2,186	2,756	2,595
02073401	Hígados grasos, frescos o refrigerados.	0	0	0	8	61	24	2	33	39	6	0	0
02073599	Los demás, frescos o refrigerados.	0	0	0	9	0	0	0	0	0	0	0	0
02073601	Hígados.	0	22	33	14	14	54	62	28	91	35	102	174
02073699	Los demás.	0	35	69	37	60	85	87	73	294	330	482	574
02073901	De gallo, gallina o pavo.	3,201	0	0	0	0	0	0	0	0	0	0	0
02073902	De pavo	13,427	0	0	0	0	0	0	0	0	0	0	0
02073999	Los demás	21,062	0	0	0	0	0	0	0	0	0	0	0
02074101	Mecánicamente deshuesados	21,730	0	0	0	0	0	0	0	0	0	0	0
02074199	Los demás	31,630	0	0	0	0	0	0	0	0	0	0	0
02074201	Mecánicamente deshuesados	8,919	0	0	0	0	0	0	0	0	0	0	0
02074299	Los demás	60,262	0	0	0	0	0	0	0	0	0	0	0
02074301	De pato, de ganso o de pintada	18	0	0	0	0	0	0	0	0	0	0	0
02075001	Hígados de aves, congelados	14	0	0	0	0	0	0	0	0	0	0	0
	SUMA	167,217	203,104	235,547	222,250	192,508	236,058	279,712	214,037	308,659	386,050	532,273	598,502
TOCINO SIN PARTES MAGRAS Y GRASA, SIN FUNDIR NI EXTRAER DE OTRO MODO, FRESCOS, REFRIGERADOS, CONGELADOS, SALADOS O EN SALMUERA, SECOS O AHUMADOS													
02090001	De gallo, gallina o pavo (gallipavo).	37	21	0	36	0	0	3	0	0	0	0	158
	SUMA	37	21	0	36	0	0	3	0	0	0	0	158
CARNE Y DESPOJOS COMESTIBLES, SALADOS O EN SALMUERA, SECOS O AHUMADOS; HARINA Y POLVO COMESTIBLES, DE CARNE O DE DESPOJOS													
02109003	Aves, saladas o en salmuera	0	2,781	8,345	11,730	10,776	19,664	33,098	5,514	0	0	0	0
02109099	Los demás.	5,653	4,175	5,109	3,343	3,267	4,529	7,342	1,315	0	0	0	0
02109903	Aves, saladas o en salmuera.	0	0	0	0	0	0	0	13,943	3,390	158	0	0
02109999	Los demás.	0	0	0	0	0	0	0	11,656	15,822	13,289	10,709	13,329
	SUMA	5,653	6,956	13,455	15,073	14,043	24,193	40,440	32,428	19,211	13,447	10,709	13,329
HUEVO CON Y SIN CASCARA, YEMAS DE HUEVO, FRESCOS O CONGELADOS													
04070001	Huevos frescos, incluso fértiles.	7,521	15,442	25,076	36,063	18,098	20,434	19,403	4,394	14	85	334	4,657
04070002	Huevos congelados.	1	0	0	3	0	0	0	0	0	0	29	0
04070003	Huevo fértil	0	0	0	0	0	0	0	20,643	26,664	17,922	23,438	26,492
04070099	Los demás.	0	0	0	0	0	0	0	0	0	0	0	0
04081101	Secas.	0	14	0	0	52	458	62	0	346	576	400	518
04081900	Las demás.	0	0	0	0	0	0	0	0	0	0	0	0
04081999	Las demás	1,813	1,119	308	233	199	511	1,151	1,397	1,279	944	798	2,376
04089101	Congelados o en polvo.	28	213	364	398	246	291	419	425	425	405	1,918	5,023
04089199	Los demás.	0	8	0	19	26	3	51	687	667	64	10	341
04089901	Congelados, excepto lo comprendido en la fracción 0408.99.02.	27	88	70	48	17	50	61	40	91	90	170	223
04089999	Los demás	2,840	668	291	749	108	631	226	67	107	943	271	61
	SUMA	12,230	17,552	26,110	37,514	18,746	22,377	21,374	27,652	29,593	21,030	27,367	39,692
EMBUTIDOS Y PRODUCTOS SIMILARES													
16010001	De gallo, gallina o pavo (gallipavo).	17,489	14,120	17,480	17,843	20,095	24,479	28,216	35,783	29,342	32,352	32,918	37,981
16010099	Los demás.	11,147	11,554	14,892	16,849	17,782	24,455	27,460	27,896	30,558	25,661	28,802	30,864
16021001	Preparaciones homogeneizadas de gallo, gallina o pavo (gallipavo).	91	86	78	32	45	122	171	172	46	107	0	27
16021099	Las demás preparaciones homogeneizadas.	53	34	45	95	16	11	25	22	0	0	25	51
16022001	De gallo, gallina o pavo (gallipavo).	13	2	38	0	44	61	17	92	89	0	0	2
16022099	Las demás.	161	244	261	274	253	268	503	512	658	754	1,847	1,050
16023101	De pavo (gallipavo).	12,446	14,976	13,094	12,442	14,457	11,565	15,325	7,562	7,726	7,799	8,283	10,100
16023201	De gallo o gallina.	0	2,796	6,110	8,099	7,178	15,248	15,626	15,266	11,075	11,705	17,032	22,095
16023999	Las demás.	6,784	2,204	1,273	551	398	424	507	244	140	188	351	372
	SUMA	48,185	46,015	53,271	56,186	60,269	76,632						

MEXICO, VOLUMEN DE LAS IMPORTACIONES DEFINITIVAS DEL SISTEMA PRODUCTIVO AVÍCOLA

Cabezas o Toneladas

FRACCION		2005												Total
DENOMINACION		Ene-05	Feb-05	Mar-05	Abr-05	May-05	Jun-05	Jul-05	Ago-05	Sep-05	Oct-05	Nov-05	Dic-05	Total
ANIMALES VIVOS														
01051101	Cuando no necesiten alimento durante su transporte.	96,210	148,724	129,380	119,640	191,148	186,032	65,376	306,140	170,055	85,848	147,132	106,276	1,751,961
01051102	Aves progenitoras recién nacidas, con certificado de alto registro, cuando se importe un máximo de 18,000 cabezas por cada operación.	30,082	27,156	57,568	22,657	77,652	106,350	29,875	65,557	91,445	24,695	43,560	60,270	636,867
01051199	Los demás.	0	0	80,000	0	79,360	5,000	0	1,000	2,500	11,500	44,000	0	223,360
01051201	Pavos (gallipavos).	199,500	62,500	140,900	58,050	105,000	91,500	46,500	116,500	114,600	68,000	25,000	56,500	1,084,550
01051999	Los demás.	0	0	3,075	600	100	3,397	0	0	0	650	0	0	7,822
01059101	Gallos de pelea													0
01059199	Los demás													0
01059201	Gallos de pelea.													0
01059299	Los demás.													0
01059301	Gallos de pelea.													0
01059399	Los demás.													0
01059999	Los demás.													0
SUMA		325,792	238,380	410,923	200,947	453,260	392,279	141,751	489,197	378,600	190,693	259,692	223,046	3,704,560
CARNE Y DESPOJOS FRESCOS, REFRIGERADOS Y CONGELADOS														
02071001	Pavos													0
02071099	Los demás													0
02071101	Sin trocear, frescos o refrigerados.	0	0	0	214	644	1,491	1,808	1,669	1,356	1,320	1,013	1,037	10,552
02071201	Sin trocear, congelados.	0	0	73	73	72	78	34	19	53	97	33	153	685
02071301	Mecánicamente deshuesados.	8,547	7,838	9,010	8,491	9,399	9,716	9,097	10,800	9,800	10,085	9,578	10,221	112,582
02071302	Carcazas.	585	470	997	1,230	1,521	1,605	1,556	1,450	1,300	957	918	424	13,014
02071303	Piernas, Muslos o Piernas con muslos	1,772	4,530	7,706	5,970	4,924	5,470	5,434	4,396	3,696	3,647	3,198	5,486	56,228
02071399	Los demás.	111	17	50	445	149	285	256	146	4	51	214	200	1,927
02071401	Mecánicamente deshuesados.	4,005	3,285	4,276	3,498	3,851	5,010	3,937	4,613	4,919	4,621	5,155	5,071	52,240
02071402	Hígados.													0
02071403	Carcazas.	226	317	407	147	54	33	91	73	36	494	584	1,285	3,747
02071404	Piernas, Muslos o Piernas con muslos	6,897	5,759	6,403	5,810	5,722	6,481	5,149	5,293	4,986	5,094	5,125	7,855	70,573
02071499	Los demás.	319	24,396	605	470	596	804	897	1,474	1,391	1,578	1,377	1,331	35,237
02072101	Gallos y gallinas													0
02072201	Pavos													0
02072301	Patos, gansos y pintadas													0
02072401	Sin trocear, frescos o refrigerados.	0	3	1	6	35	200	317	641	472	301	234	314	2,525
02072501	Sin trocear, congelados.	34	90	0	38	111	58	356	700	373	1,246	1,123	816	4,945
02072601	Mecánicamente deshuesados.	1,075	1,475	1,333	1,469	631	555	832	997	1,386	1,110	875	1,137	12,875
02072602	Carcazas.													0
02072699	Los demás.	8,667	7,593	7,384	8,884	9,232	9,138	7,948	9,040	8,854	9,367	8,822	9,507	104,436
02072701	Mecánicamente deshuesados.	1,419	1,362	1,205	1,014	887	1,100	1,377	1,033	1,080	1,186	1,133	972	13,769
02072702	Hígados.	0	0	2	1	0	0	2	0	0	0	4	0	9
02072703	Carcazas.	0	0	0	0	19	0	0	0	0	0	0	0	19
02072799	Los demás.	4,063	2,770	3,104	2,865	2,176	3,183	2,967	3,915	3,588	3,497	2,947	3,575	38,651
02073101	Hígados grasos de ganso o pintada													0
02073201	Sin trocear, frescos o refrigerados.													0
02073301	Sin trocear, congelados.	64	91	134	31	84	107	99	25	87	56	146	66	990
02073401	Hígados grasos, frescos o refrigerados.													0
02073599	Los demás, frescos o refrigerados.													0
02073601	Hígados.	0	0	0	0	0	0	1	0	1	0	0	0	2
02073699	Los demás.	4	5	7	6	4	10	4	1	3	3	3	2	51
02073901	De gallo, gallina o pavo,													0
02073902	De pavo													0
02073999	Los demás													0
02074101	Mecánicamente deshuesados													0
02074199	Los demás													0
02074201	Mecánicamente deshuesados													0
02074299	Los demás													0
02074301	De pato, de ganso o de pintada													0
02075001	Hígados de aves, congelados													0
SUMA		37,789	60,000	42,694	40,662	40,112	45,322	42,160	46,283	43,386	44,710	42,483	49,453	535,056
TOCINO SIN PARTES MAGRAS Y GRASA, SIN FUNDIR NI EXTRAER DE OTRO MODO, FRESCOS, REFRIGERADOS, CONGELADOS, SALADOS O EN SALMUERA, SECOS O AHUMADOS														
02090001	De gallo, gallina o pavo (gallipavo).	0	0	0	0	0	1	0	0	0	0	0	0	1
SUMA		0	0	0	0	0	1	0	0	0	0	0	0	1
CARNE Y DESPOJOS COMESTIBLES, SALADOS O EN SALMUERA, SECOS O AHUMADOS; HARINA Y POLVO COMESTIBLES, DE CARNE O DE DESPOJOS														
02109003	Aves, saladas o en salmuera													0
02109099	Los demás.													0
02109903	Aves, saladas o en salmuera.													0
02109999	Los demás.	5	41	94	142	72	112	203	497	939	1,201	735	290	4,331
SUMA		5	41	94	142	72	112	203	497	939	1,201	735	290	4,331
HUEVO CON Y SIN CÁSCARA, YEMAS DE HUEVO, FRESCOS O CONGELADOS														
04070001	Huevos frescos, incluso fértiles.	0	33	18	0	0	0	0	120	0	173	0	0	343
04070002	Huevos congelados.	0	0	0	0	0	2	0	3	0	0	1	2	8
04070003	Huevo fértil	445	334	436	517	570	654	589	703	787	698	676	580	6,988
04070099	Los demás.													0
04081101	Secas.	19	18	0	0	19	19	19	19	0	0	0	19	134
04081900	Las demás.	0	0	0	0	0	0	0	0	0	0	0	0	0
04081999	Las demás	179	57	0	35	36	4	0	35	27	8	75	77	533
04089101	Congelados o en polvo.	0	39	77	37	118	38	41	113	96	96	97	75	828
04089199	Los demás.	3	0	0	0	0	0	0	0	0	0	0	0	3
04089901	Congelados, excepto lo comprendido en la fracción 0408.99.02.	3	13	3	2	7	19	8	16	15	8	15	19	127
04089999	Los demás	40	15	1	2	3	17	47	33	2	0	1	3	164
SUMA		688	508	535	593	753	753	705	1,043	927	983	865	775	9,129
EMBUTIDOS Y PRODUCTOS SIMILARES														
16010001	De gallo, gallina o pavo (gallipavo).	1,229	1,106	1,291	1,205	1,157	1,228	1,062	1,368	1,162	1,320	1,238	1,338	14,704
16010099	Los demás.	540	584	573	446	560	617	517	695	499	502	592	559	6,683
16021001	Preparaciones homogeneizadas de gallo, gallina o pavo (gallipavo).													0
16021099	Las demás preparaciones homogeneizadas.	0	0	0	1	0	0	0	0	0	0	0	5	6
16022001	De gallo, gallina o pavo (gallipavo).													0
16022099	Las demás.	8	7	1	8	2	1	1	4	1	11	24	18	87
16023101	De pavo (gallipavo).	73	132	134	111	195	136	224	384	342	196	209	209	2,406
16023201	De gallo o gallina.	423	418	446	450	587	672	640	506	512	522	712	656	6,543
16023999	Las demás.	4	1	3	0	1	3	2	1	2	2	11	4	32
SUMA		2,275	2,249	2,448	2,222	2,501	2,656	2,446	2,843	2,560	2,699	2,772	2,789	30,462

FUENTE: CNG, ELABORADO CON ESTADÍSTICAS DE COMERCIO EXTERIOR DE BANCOMEXT

MEXICO, VALOR DE LAS IMPORTACIONES DEFINITIVAS DEL SISTEMA PRODUCTIVO AVÍCOLA

Miles de dólares

2005

FRACCION	DENOMINACION	Ene-05	Feb-05	Mar-05	Abr-05	May-05	Jun-05	Jul-05	Ago-05	Sep-05	Oct-05	Nov-05	Dic-05	Total
ANIMALES VIVOS														
01051101	Cuando no necesiten alimento durante su transporte.	339	622	470	359	748	653	171	935	701	255	542	376	6,170
01051102	Aves progenitoras recién nacidas, con certificado de alto registro, cuando se importe un máximo de 18,000 cabezas por cada operación.	457	532	1,009	442	898	1,163	227	574	1,405	711	840	1,068	9,326
01051199	Los demás.	0	0	186	0	210	10	0	2	4	33	104	0	550
01051201	Pavos (gallipavos).	255	122	260	115	198	176	91	223	222	133	49	110	1,955
01051999	Los demás.	0	0	13	2	1	19	0	0	0	1	0	0	36
01059101	Gallos de pelea	0	0	0	0	0	0	0	0	0	0	0	0	0
01059199	Los demás	0	0	0	0	0	0	0	0	0	0	0	0	0
01059201	Gallos de pelea.	0	0	0	0	0	0	0	0	0	0	0	0	0
01059299	Los demás.	0	0	0	0	0	0	0	0	0	0	0	0	0
01059301	Gallos de pelea.	0	0	0	0	0	0	0	0	0	0	0	0	0
01059399	Los demás.	0	0	0	0	0	0	0	0	0	0	0	0	0
01059999	Los demás.	0	0	0	0	0	0	0	0	0	0	0	0	0
	SUMA	1,051	1,276	1,938	919	2,054	2,021	489	1,734	2,333	1,134	1,535	1,555	18,038
CARNE Y DESPOJOS FRESCOS, REFRIGERADOS Y CONGELADOS														
02071001	Pavos	0	0	0	0	0	0	0	0	0	0	0	0	0
02071099	Los demás	0	0	0	0	0	0	0	0	0	0	0	0	0
02071101	Sin trocear, frescos o refrigerados.	0	0	0	312	870	2,126	2,674	2,340	1,753	1,448	1,158	1,155	13,836
02071201	Sin trocear, congelados.	0	0	51	55	84	94	43	28	67	116	37	180	754
02071301	Mecánicamente deshuesados.	3,319	3,097	3,657	3,465	3,935	4,088	3,992	4,841	4,251	4,295	3,978	4,288	47,206
02071302	Carcasas.	137	110	232	287	353	373	367	337	316	229	224	102	3,067
02071303	Piernas, Muslos o Piernas con muslos	1,257	3,443	5,587	4,646	4,405	4,866	4,854	4,470	3,866	3,715	2,763	3,830	47,702
02071399	Los demás.	46	5	28	596	384	683	627	316	8	90	334	299	3,415
02071401	Mecánicamente deshuesados.	4,590	3,491	4,672	3,304	3,609	5,941	4,801	4,883	4,782	4,654	4,263	4,991	53,580
02071402	Hígados.	0	0	0	0	0	0	0	0	0	0	0	0	0
02071403	Carcasas.	53	74	97	34	26	9	29	20	9	116	139	301	906
02071404	Piernas, Muslos o Piernas con muslos	4,165	4,793	5,387	5,257	5,541	6,672	5,783	6,279	5,807	5,841	4,146	5,441	65,113
02071499	Los demás.	519	708	1,025	695	974	1,528	1,748	2,992	3,003	3,657	3,018	2,775	22,642
02072101	Gallos y gallinas	0	0	0	0	0	0	0	0	0	0	0	0	0
02072201	Pavos	0	0	0	0	0	0	0	0	0	0	0	0	0
02072301	Patos, gansos y pintadas	0	0	0	0	0	0	0	0	0	0	0	0	0
02072401	Sin trocear, frescos o refrigerados.	0	5	2	10	55	320	523	1,080	812	527	420	528	4,282
02072501	Sin trocear, congelados.	66	133	0	72	180	106	617	1,237	678	2,238	2,036	1,647	9,009
02072601	Mecánicamente deshuesados.	443	655	797	942	494	388	504	589	850	596	477	656	7,390
02072602	Carcasas.	0	0	0	0	0	0	0	0	0	0	0	0	0
02072699	Los demás.	13,496	11,277	11,460	13,944	13,926	13,563	12,032	14,198	14,172	15,333	14,857	16,333	164,591
02072701	Mecánicamente deshuesados.	1,916	1,717	1,810	1,814	2,104	2,492	2,434	1,318	1,487	1,910	1,502	1,399	21,904
02072702	Hígados.	0	0	2	1	0	0	1	0	0	0	5	0	8
02072703	Carcasas.	0	0	0	0	25	0	0	0	0	0	0	0	25
02072799	Los demás.	6,173	4,186	4,483	4,745	3,050	5,274	4,627	6,511	6,371	6,459	5,065	6,560	63,504
02073101	Hígados grasos de ganso o pintada	0	0	0	0	0	0	0	0	0	0	0	0	0
02073201	Sin trocear, frescos o refrigerados.	0	0	0	0	0	0	0	0	0	0	0	0	0
02073301	Sin trocear, congelados.	177	249	379	84	235	298	276	69	242	155	411	180	2,756
02073401	Hígados grasos, frescos o refrigerados.	0	0	0	0	0	0	0	0	0	0	0	0	0
02073599	Los demás, frescos o refrigerados.	0	0	0	0	0	0	0	0	0	0	0	0	0
02073601	Hígados.	0	5	0	9	5	14	32	0	20	17	0	0	102
02073699	Los demás.	50	56	77	49	40	92	24	7	15	14	37	20	482
02073901	De gallo, gallina o pavo,	0	0	0	0	0	0	0	0	0	0	0	0	0
02073902	De pavo	0	0	0	0	0	0	0	0	0	0	0	0	0
02073999	Los demás	0	0	0	0	0	0	0	0	0	0	0	0	0
02074101	Mecánicamente deshuesados	0	0	0	0	0	0	0	0	0	0	0	0	0
02074199	Los demás	0	0	0	0	0	0	0	0	0	0	0	0	0
02074201	Mecánicamente deshuesados	0	0	0	0	0	0	0	0	0	0	0	0	0
02074299	Los demás	0	0	0	0	0	0	0	0	0	0	0	0	0
02074301	De pato, de ganso o de pintada	0	0	0	0	0	0	0	0	0	0	0	0	0
02075001	Hígados de aves, congelados	0	0	0	0	0	0	0	0	0	0	0	0	0
	SUMA	36,407	34,003	39,747	40,322	40,295	48,928	45,989	51,513	48,506	51,411	44,869	50,283	532,273
TOCINO SIN PARTES MAGRAS Y GRASA, SIN FUNDIR NI EXTRAER DE OTRO MODO, FRESCOS, REFRIGERADOS, CONGELADOS, SALADOS O EN SALMUERA, SECOS O AHUMADOS														
02090001	De gallo, gallina o pavo (gallipavo).	0	0	0	0	0	0	0	0	0	0	0	0	0
	SUMA	0	0	0	0	0	0	0	0	0	0	0	0	0
CARNE Y DESPOJOS COMESTIBLES, SALADOS O EN SALMUERA, SECOS O AHUMADOS; HARINA Y POLVO COMESTIBLES, DE CARNE O DE DESPOJOS														
02109003	Aves, saladas o en salmuera	0	0	0	0	0	0	0	0	0	0	0	0	0
02109099	Los demás.	0	0	0	0	0	0	0	0	0	0	0	0	0
02109903	Aves, saladas o en salmuera.	0	0	0	0	0	0	0	0	0	0	0	0	0
02109999	Los demás.	13	129	274	410	197	319	511	1,261	2,230	2,833	1,823	709	10,709
	SUMA	13	129	274	410	197	319	511	1,261	2,230	2,833	1,823	709	10,709
HUEVO CON Y SIN CÁSCARA, YEMAS DE HUEVO, FRESCOS O CONGELADOS														
04070001	Huevos frescos, incluso fértiles.	0	24	13	0	0	0	0	121	0	177	0	0	334
04070002	Huevos congelados.	0	0	0	0	0	7	0	9	0	5	8	29	29
04070003	Huevo fértil	1,690	1,213	1,496	1,802	1,867	2,099	2,105	2,308	2,534	2,275	2,150	1,897	23,438
04070099	Los demás.	0	0	0	0	0	0	0	0	0	0	0	0	0
04081101	Secas.	62	59	0	0	55	56	56	55	0	0	0	56	400
04081900	Las demás.	0	0	0	0	0	0	0	0	0	0	0	0	0
04081999	Las demás	235	84	1	51	59	6	56	47	13	122	125	798	798
04089101	Congelados o en polvo.	0	118	187	73	264	77	122	207	241	207	234	188	1,918
04089199	Los demás.	10	0	0	0	0	0	0	0	0	0	0	0	10
04089901	Congelados, excepto lo comprendido en la fracción 0408.99.02.	7	10	7	4	16	32	19	14	20	7	14	18	170
04089999	Los demás	87	32	1	3	4	24	66	47	3	0	1	4	271
	SUMA	2,090	1,539	1,707	1,933	2,266	2,301	2,368	2,817	2,845	2,679	2,526	2,296	27,367
EMBUTIDOS Y PRODUCTOS SIMILARES														
16010001	De gallo, gallina o pavo (gallipavo).	2,565	2,562	2,988	2,548	2,601	2,801	2,359	3,136	2,660	2,904	2,745	3,049	32,918
16010099	Los demás.	2,293	2,359	2,378	1,936	2,391	2,564	2,260	2,771	2,185	2,320	2,748	2,598	28,802
16021001	Preparaciones homogeneizadas de gallo, gallina o pavo (gallipavo).	0	0	0	0	0	0	0	0	0	0	0	0	0
16021099	Las demás preparaciones homogeneizadas.	0	0	0	6	0	0	0	0	0	0	0	19	25
16022001	De gallo, gallina o pavo (gallipavo).	0	0	0	0	0	0	0	0	0	0	0	0	0
16022099	Las demás.	129	111	56	99	64	53	41	44	64	135	639	411	1,847
16023101	De pavo (gallipavo).	236	466	467	391	663	508	694	896	1,091	1,070	891	909	8,283
16023201	De gallo o gallina.	1,083	1,015	1,108	1,101	1,486	1,739	1,594	1,248	1,341	1,262	1,923	2,133	17,032
16023999	Las demás.	4												

MEXICO, VOLUMEN DE LAS IMPORTACIONES DEFINITIVAS DEL SISTEMA PRODUCTIVO AVÍCOLA

Cabezas o Toneladas

FRACCION		2006												Total
DENOMINACION		Ene-06	Feb-06	Mar-06	Abr-06	May-06	Jun-06	Jul-06	Ago-06	Sep-06	Oct-06	Nov-06	Dic-06	Total
ANIMALES VIVOS														
01051101	Cuando no necesiten alimento durante su transporte.	151,122	93,005	304,458	175,750	334,502	45,604	58,450	227,403	219,068	179,868	174,062	67,849	2,031,141
01051102	Aves progenitoras recién nacidas, con certificado de alto registro, cuando se importe un máximo de 18,000 cabezas por cada operación.	35,954	70,997	73,022	41,872	112,302	79,182	48,907	129,676	4,280	51,497	35,954	31,060	714,703
01051199	Los demás.													0
01051201	Pavos (gallipavos).	123,800	228,600	220,200	157,800	245,564	237,628	148,236	300,628	225,628	97,500	56,700	157,303	2,199,587
01051999	Los demás.	0	0	0	2,300	600	550	0	2,000	0	0	0	0	5,450
01059101	Gallos de pelea													0
01059199	Los demás													0
01059201	Gallos de pelea.													0
01059299	Los demás.													0
01059301	Gallos de pelea.													0
01059399	Los demás.													0
01059999	Los demás.	0	0	0	0	400	0	0	0	0	0	0	0	400
SUMA		310,876	392,602	597,680	377,722	693,368	362,964	255,593	659,707	448,976	328,865	266,716	256,212	4,951,281
CARNE Y DESPOJOS FRESCOS, REFRIGERADOS Y CONGELADOS														
02071001	Pavos													0
02071099	Los demás													0
02071101	Sin trocear, frescos o refrigerados.	1,147	1,505	2,775	2,781	3,883	3,518	2,184	2,341	2,180	2,969	2,115	1,772	29,170
02071201	Sin trocear, congelados.	33	323	298	235	337	467	201	291	358	406	276	421	3,645
02071301	Mecánicamente deshuesados.	9,250	8,484	10,720	8,383	10,737	10,851	10,291	11,135	11,046	11,616	10,991	9,901	123,404
02071302	Carcazas.	322	457	1,108	995	1,270	1,595	1,342	1,617	1,475	1,575	817	700	13,273
02071303	Piernas, Muslos o Piernas con muslos	5,787	6,349	9,736	7,293	9,297	5,053	4,602	4,042	5,661	6,066	7,394	8,288	79,567
02071399	Los demás.	136	642	516	573	907	242	156	263	526	798	737	300	5,798
02071401	Mecánicamente deshuesados.	3,648	3,798	5,312	3,915	4,709	4,406	4,471	5,511	4,952	6,117	6,715	4,964	58,520
02071402	Hígados.													0
02071403	Carcazas.	891	714	415	210	37	18	33	0	18	127	738	624	3,825
02071404	Piernas, Muslos o Piernas con muslos	4,226	6,966	10,095	5,707	6,577	7,041	5,938	6,158	4,776	4,881	4,665	4,742	71,772
02071499	Los demás.	848	948	1,953	862	1,380	1,721	1,549	2,037	2,422	2,630	2,893	2,003	21,245
02072101	Gallos y gallinas													0
02072201	Pavos													0
02072301	Patos, gansos y pintadas													0
02072401	Sin trocear, frescos o refrigerados.	42	74	119	88	148	411	331	257	213	273	24	194	2,174
02072501	Sin trocear, congelados.	0	0	19	23	21	156	313	907	735	496	917	1,574	5,161
02072601	Mecánicamente deshuesados.	654	414	474	362	352	437	496	411	484	901	818	629	6,432
02072602	Carcazas.													0
02072699	Los demás.	8,703	8,190	9,106	6,991	10,357	10,129	9,243	10,217	9,497	10,875	10,062	9,282	112,651
02072701	Mecánicamente deshuesados.	890	1,105	1,643	629	1,441	1,405	1,178	1,124	1,190	1,436	1,042	1,227	14,312
02072702	Hígados.	2	0	0	0	0	0	4	0	0	0	0	0	6
02072703	Carcazas.													0
02072799	Los demás.	3,276	2,343	4,364	2,139	3,695	3,742	3,068	3,061	3,073	3,730	3,322	3,087	38,901
02073101	Hígados grasos de ganso o pintada													0
02073201	Sin trocear, frescos o refrigerados.													0
02073301	Sin trocear, congelados.	76	71	51	94	55	61	86	110	21	91	96	107	920
02073401	Hígados grasos, frescos o refrigerados.													0
02073599	Los demás, frescos o refrigerados.													0
02073601	Hígados.	0	0	1	0	1	0	1	0	0	0	1	0	4
02073699	Los demás.	3	9	6	0	9	2	3	3	0	3	7	9	54
02073901	De gallo, gallina o pavo,													0
02073902	De pavo													0
02073999	Los demás													0
02074101	Mecánicamente deshuesados													0
02074199	Los demás													0
02074201	Mecánicamente deshuesados													0
02074299	Los demás													0
02074301	De pato, de ganso o de pintada													0
02075001	Hígados de aves, congelados													0
SUMA		39,937	42,392	58,709	41,280	55,213	51,256	45,490	49,485	48,628	54,992	53,630	49,822	590,832
TOCINO SIN PARTES MAGRAS Y GRASA, SIN FUNDIR NI EXTRAER DE OTRO MODO, FRESCOS, REFRIGERADOS, CONGELADOS, SALADOS O EN SALMUERA, SECOS O AHUMADOS														
02090001	De gallo, gallina o pavo (gallipavo).	0	0	0	10	0	0	0	2	0	0	30	0	41
SUMA		0	0	0	10	0	0	0	2	0	0	30	0	41
CARNE Y DESPOJOS COMESTIBLES, SALADOS O EN SALMUERA, SECOS O AHUMADOS; HARINA Y POLVO COMESTIBLES, DE CARNE O DE DESPOJOS														
02109003	Aves, saladas o en salmuera	0	0	0	0	0	0	0	0	0	0	0	0	0
02109099	Los demás.	0	0	0	0	0	0	0	0	0	0	0	0	0
02109903	Aves, saladas o en salmuera.													0
02109999	Los demás.	113	131	125	58	78	377	312	629	1,128	1,107	751	396	5,205
SUMA		113	131	125	58	78	377	312	629	1,128	1,107	751	396	5,205
HUEVO CON Y SIN CÁSCARA, YEMAS DE HUEVO, FRESCOS O CONGELADOS														
04070001	Huevos frescos, incluso fértiles.	0	362	438	86	490	149	427	1,226	1,108	590	255	471	5,601
04070002	Huevos congelados.													0
04070003	Huevo fértil	539	589	806	683	778	575	452	546	744	1,035	813	525	8,084
04070099	Los demás.													0
04081101	Secas.	4	2	9	18	41	19	0	0	0	37	26	18	176
04081900	Las demás.	0	0	0	0	0	0	0	0	0	0	0	0	0
04081999	Las demás	80	201	225	114	60	183	191	246	233	159	105	171	1,967
04089101	Congelados o en polvo.	116	68	226	109	170	79	147	165	186	203	169	149	1,787
04089199	Los demás.	8	0	38	58	0	0	0	0	0	0	12	0	117
04089901	Congelados, excepto lo comprendido en la fracción 0408.99.02.	0	18	13	14	17	12	43	4	15	0	21	3	159
04089999	Los demás	1	3	3	2	1	3	0	5	5	1	5	1	30
SUMA		747	1,243	1,720	1,064	1,615	1,020	1,260	2,192	2,290	2,025	1,407	1,338	17,920
EMBUTIDOS Y PRODUCTOS SIMILARES														
16010001	De gallo, gallina o pavo (gallipavo).	1,393	1,261	1,492	1,291	1,634	1,500	1,449	1,412	1,491	1,718	1,400	1,339	17,380
16010099	Los demás.	456	547	732	488	572	631	515	746	491	545	606	672	7,002
16021001	Preparaciones homogeneizadas de gallo, gallina o pavo (gallipavo).	0	1	0	1	0	1	0	1	0	0	0	0	4
16021099	Las demás preparaciones homogeneizadas.	4	5	5	0	0	0	0	0	0	0	0	0	13
16022001	De gallo, gallina o pavo (gallipavo).	0	0	0	0	0	0	0	0	0	0	0	0	0
16022099	Las demás.	6	3	8	1	7	8	5	5	3	11	6	10	72
16023101	De pavo (gallipavo).	100	111	151	148	190	153	118	598	175	413	385	421	2,963
16023201	De gallo o gallina.	460	311	629	617	786	764	844	672	683	624	746	695	7,832
16023999	Las demás.	2	4	1	2	3	3	1	2	7	1	3	4	33
SUMA		2,421	2,243	3,017	2,548	3,191	3,060	2,933	3,435	2,851	3,313	3,146	3,141	35,300

FUENTE: CNG, ELABORADO CON ESTADÍSTICAS DE COMERCIO EXTERIOR DE BANCOMEX

MEXICO, VALOR DE LAS IMPORTACIONES DEFINITIVAS DEL SISTEMA PRODUCTIVO AVÍCOLA

Miles de dólares

2006

FRACCION	DENOMINACION	Ene-06	Feb-06	Mar-06	Abr-06	May-06	Jun-06	Jul-06	Ago-06	Sep-06	Oct-06	Nov-06	Dic-06	Total
ANIMALES VIVOS														
01051101	Cuando no necesiten alimento durante su transporte.	673	323	1,026	480	1,015	137	214	750	699	694	1,175	255	7,441
01051102	Aves progenitoras recién nacidas, con certificado de alto registro, cuando se importe un máximo de 18,000 cabezas por cada operación.	587	1,124	576	126	1,145	493	265	2,339	23	705	603	616	8,602
01051199	Los demás.	0	0	0	0	0	0	0	0	0	0	0	0	0
01051201	Pavos (gallipavos).	231	411	389	288	360	384	291	479	352	192	111	286	3,774
01051999	Los demás.	0	0	0	6	4	2	0	3	0	0	0	0	16
01059101	Gallos de pelea	0	0	0	0	0	0	0	0	0	0	0	0	0
01059199	Los demás.	0	0	0	0	0	0	0	0	0	0	0	0	0
01059201	Gallos de pelea.	0	0	0	0	0	0	0	0	0	0	0	0	0
01059299	Los demás.	0	0	0	0	0	0	0	0	0	0	0	0	0
01059301	Gallos de pelea.	0	0	0	0	0	0	0	0	0	0	0	0	0
01059399	Los demás.	0	0	0	0	0	0	0	0	0	0	0	0	0
01059999	Los demás.	0	0	0	0	3	0	0	0	0	0	0	0	3
	SUMA	1,492	1,859	1,990	899	2,527	1,016	770	3,573	1,074	1,591	1,888	1,157	19,835
CARNE Y DESPOJOS FRESCOS, REFRIGERADOS Y CONGELADOS														
02071001	Pavos	0	0	0	0	0	0	0	0	0	0	0	0	0
02071099	Los demás	0	0	0	0	0	0	0	0	0	0	0	0	0
02071101	Sin trocear, frescos o refrigerados.	1,248	1,676	3,175	3,017	4,248	4,250	2,612	2,793	2,617	3,404	2,576	2,404	34,019
02071201	Sin trocear, congelados.	33	352	339	258	404	606	272	370	419	419	325	518	4,316
02071301	Mecánicamente deshuesados.	4,087	3,839	4,922	3,802	4,983	4,958	4,566	5,071	5,393	5,695	5,442	4,440	57,196
02071302	Carcazas.	79	119	284	258	332	424	347	412	376	400	206	177	3,414
02071303	Piernas, Muslos o Piernas con muslos	3,981	4,184	6,070	4,286	6,382	3,915	3,810	3,696	4,288	4,394	5,330	6,444	56,779
02071399	Los demás.	252	640	910	1,029	1,684	473	340	519	906	1,603	1,204	678	10,238
02071401	Mecánicamente deshuesados.	4,137	3,573	5,394	4,947	5,518	5,381	5,550	6,754	5,831	6,837	8,527	6,078	68,527
02071402	Hígados.	0	0	0	0	0	0	0	0	0	0	0	0	0
02071403	Carcazas.	220	184	107	55	10	6	8	0	4	32	186	158	970
02071404	Piernas, Muslos o Piernas con muslos	2,733	4,268	5,147	2,716	4,574	5,796	5,479	6,037	3,957	3,548	3,304	4,114	51,673
02071499	Los demás.	1,811	1,795	3,672	1,565	2,567	3,415	2,700	3,355	4,487	5,369	5,109	3,509	39,354
02072101	Gallos y gallinas	0	0	0	0	0	0	0	0	0	0	0	0	0
02072201	Pavos	0	0	0	0	0	0	0	0	0	0	0	0	0
02072301	Patos, gansos y pintadas	0	0	0	0	0	0	0	0	0	0	0	0	0
02072401	Sin trocear, frescos o refrigerados.	52	83	143	106	258	677	587	426	396	452	37	378	3,593
02072501	Sin trocear, congelados.	0	0	34	44	36	297	584	1,678	1,409	948	1,844	3,234	10,107
02072601	Mecánicamente deshuesados.	498	414	351	295	290	320	387	307	399	605	588	474	4,928
02072602	Carcazas.	0	0	0	0	0	0	0	0	0	0	0	0	0
02072699	Los demás.	14,404	13,385	12,785	9,431	13,650	13,154	12,102	13,675	14,475	17,801	16,054	14,634	165,550
02072701	Mecánicamente deshuesados.	1,517	1,496	2,313	1,242	1,992	1,452	1,435	1,630	1,755	1,240	1,635	1,635	19,543
02072702	Hígados.	1	0	0	0	0	0	1	0	0	0	0	0	2
02072703	Carcazas.	0	0	0	0	0	0	0	0	0	0	0	0	0
02072799	Los demás.	5,573	4,311	7,341	3,778	5,133	5,565	4,862	4,914	5,546	6,244	5,873	5,811	64,950
02073101	Hígados grasos de ganso o pintada	0	0	0	0	0	0	0	0	0	0	0	0	0
02073201	Sin trocear, frescos o refrigerados.	0	0	0	0	0	0	0	0	0	0	0	0	0
02073301	Sin trocear, congelados.	219	198	145	263	158	169	242	310	60	258	268	305	2,595
02073401	Hígados grasos, frescos o refrigerados.	0	0	0	0	0	0	0	0	0	0	0	0	0
02073599	Los demás, frescos o refrigerados.	0	0	0	0	0	0	0	0	0	0	0	0	0
02073601	Hígados.	15	11	25	0	26	17	39	0	0	0	26	15	174
02073699	Los demás.	37	102	58	1	93	20	29	26	0	35	72	102	574
02073901	De gallo, gallina o pavo,	0	0	0	0	0	0	0	0	0	0	0	0	0
02073902	De pavo	0	0	0	0	0	0	0	0	0	0	0	0	0
02073999	Los demás	0	0	0	0	0	0	0	0	0	0	0	0	0
02074101	Mecánicamente deshuesados	0	0	0	0	0	0	0	0	0	0	0	0	0
02074199	Los demás	0	0	0	0	0	0	0	0	0	0	0	0	0
02074201	Mecánicamente deshuesados	0	0	0	0	0	0	0	0	0	0	0	0	0
02074299	Los demás	0	0	0	0	0	0	0	0	0	0	0	0	0
02074301	De pato, de ganso o de pintada	0	0	0	0	0	0	0	0	0	0	0	0	0
02075001	Hígados de aves, congelados	0	0	0	0	0	0	0	0	0	0	0	0	0
	SUMA	40,897	40,629	53,215	37,094	52,338	51,278	45,970	51,777	52,191	59,796	58,210	55,108	598,502
TOCINO SIN PARTES MAGRAS Y GRASA, SIN FUNDIR NI EXTRAER DE OTRO MODO, FRESCOS, REFRIGERADOS, CONGELADOS, SALADOS O EN SALMUERA, SECOS O AHUMADOS														
02090001	De gallo, gallina o pavo (gallipavo).	0	0	0	38	0	0	0	0	0	0	116	0	158
	SUMA	0	0	0	38	0	0	0	0	0	0	116	0	158
CARNE Y DESPOJOS COMESTIBLES, SALADOS O EN SALMUERA, SECOS O AHUMADOS; HARINA Y POLVO COMESTIBLES, DE CARNE O DE DESPOJOS														
02109003	Aves, saladas o en salmuera	0	0	0	0	0	0	0	0	0	0	0	0	0
02109099	Los demás.	0	0	0	0	0	0	0	0	0	0	0	0	0
02109903	Aves, saladas o en salmuera.	0	0	0	0	0	0	0	0	0	0	0	0	0
02109999	Los demás.	326	374	342	158	221	974	812	1,610	2,768	2,771	1,918	1,054	13,329
	SUMA	326	374	342	158	221	974	812	1,610	2,768	2,771	1,918	1,054	13,329
HUEVO CON Y SIN CÁSCARA, YEMAS DE HUEVO, FRESCOS O CONGELADOS														
04070001	Huevos frescos, incluso fértiles.	0	284	359	67	361	123	294	997	936	496	235	505	4,657
04070002	Huevos congelados.	0	0	0	0	0	0	0	0	0	0	0	0	0
04070003	Huevo fértil	1,800	2,056	2,466	2,158	2,673	2,167	1,480	1,820	2,405	3,080	2,604	1,786	26,492
04070099	Los demás.	0	0	0	0	0	0	0	0	0	0	0	0	0
04081101	Secas.	16	7	37	53	125	56	0	0	0	98	76	51	518
04081900	Las demás.	0	0	0	0	0	0	0	0	0	0	0	0	0
04081999	Las demás	122	239	305	139	90	207	195	286	276	187	124	206	2,376
04089101	Congelados o en polvo.	241	212	670	282	437	152	418	532	577	597	417	490	5,023
04089199	Los demás.	22	0	0	112	169	0	0	0	0	0	38	0	341
04089901	Congelados, excepto lo comprendido en la fracción 0408.99.02.	0	16	18	24	15	15	58	11	20	0	40	6	223
04089999	Los demás	1	3	5	2	2	8	1	10	14	1	12	2	61
	SUMA	2,200	2,818	3,860	2,837	3,871	2,727	2,446	3,655	4,227	4,460	3,545	3,046	39,692
EMBUTIDOS Y PRODUCTOS SIMILARES														
16010001	De gallo, gallina o pavo (gallipavo).	3,096	2,965	3,334	2,944	3,516	3,234	3,171	3,101	3,270	3,509	3,085	2,754	37,981
16010099	Los demás.	2,041	2,277	2,928	2,048	2,435	2,774	2,348	3,188	2,288	2,462	2,993	3,083	30,864
16021001	Preparaciones homogeneizadas de gallo, gallina o pavo (gallipavo).	1	5	2	4	3	4	2	3	2	2	0	0	27
16021099	Las demás preparaciones homogeneizadas.	16	18	18	0	0	0	0	0	0	0	0	0	51
16022001	De gallo, gallina o pavo (gallipavo).	0	0	0	0	0	0	0	0	2	0	0	0	2
16022099	Las demás.	24	50	159	20	70	76	75	22	103	194	91	167	1,050
16023101	De pavo (gallipavo).	412	427	588	571	797	662	425	1,663	576	1,311	1,330	1,339	10,100
16023201	De gallo o gallina.	1,393	920	1,799	1,803	2,364	2,365							

MEXICO, VOLUMEN DE LAS IMPORTACIONES DEFINITIVAS DEL SISTEMA PRODUCTIVO LÁCTEO

Miles de litros o Toneladas

FRACCIÓN	DENOMINACION	1995	1996	1997	1998	1999	2000	2001	2002	2003	2004	2005	2006
LECHE Y NATA, SIN CONCENTRAR, SIN ADICIÓN DE AZÚCAR NI OTRO EDULCORANTE													
04011001	En envases herméticos.	961	279	372	697	748	1,025	1,405	1,746	2,899	2,977	1,910	1,472
04011099	Los demás.	5	13	0	1	0	0	249	322	15	0	0	0
04012001	En envases herméticos.	17,147	13,492	15,675	11,922	11,213	26,741	25,201	45,667	46,012	44,930	60,911	19,219
04012099	Los demás.	19,726	29,844	27,642	9,051	573	7,183	3,652	6,331	8,820	21,656	13,990	8,461
04013001	En envases herméticos.	4,883	3,307	4,849	6,408	5,834	6,747	7,697	8,387	10,636	4,302	5,834	9,005
04013099	Los demás.	1,539	3,433	3,279	581	2,065	2,278	3,187	5,750	9,395	16,890	2,150	4,706
	SUMA	44,260	50,368	51,817	28,661	20,433	43,973	41,391	68,204	77,777	90,755	84,796	42,863
LECHE Y NATA, CONCENTRADAS O CON ADICIÓN DE AZÚCAR U OTRO EDULCORANTE													
04021001	Leche en polvo o en pastillas.	105,976	126,691	127,876	92,827	110,479	115,977	127,407	114,738	107,162	116,770	131,543	86,506
04021099	Los demás.	402	1,211	2,272	1,598	2,212	1,663	1,670	5,159	7,190	7,864	6,810	14,083
04022101	Leche en polvo o en pastillas.	28,249	29,715	41,119	45,466	35,061	31,175	52,627	40,717	41,583	32,422	42,426	41,777
04022199	Los demás.	5	5	40	209	108	2,282	2,307	1,789	1,713	1,404	1,875	1,127
04022999	Las demás.	5	9	12	26	39	118	167	217	155	182	192	36
04029101	Leche evaporada.	143	349	324	333	302	306	565	1,065	1,387	16,986	2,510	3,658
04029199	Los demás.	5	24	25	20	4	0	233	53	4	183	1	1,201
04029901	Leche condensada.	108	37	134	69	2,998	5,661	8,116	11,133	18,132	33,676	32,689	28,567
04029999	Las demás.	71	59	63	72	78	87	193	126	570	1,175	497	324
	SUMA	134,965	158,100	171,865	140,619	151,280	157,269	193,284	174,998	177,895	210,662	218,542	177,279
SUERO DE MANTEQUILLA													
04031001	Yogur.	1,448	731	629	735	739	971	1,170	1,581	1,338	1,148	1,108	1,280
04039001	Los demás.	21,065	182	0	0	0	0	0	0	0	0	0	0
04039099	Los demás.	2,354	2,581	4,284	8,791	9,943	11,088	11,270	12,810	11,950	8,452	11,175	8,509
	SUMA	24,867	3,494	4,913	9,526	10,683	12,059	12,440	14,391	13,288	9,601	12,283	9,789
LACTOSUERO													
04041001	Suero de leche en polvo, con contenido de proteínas igual o inferior a 12.5%.	24,319	42,455	38,923	43,497	44,291	42,198	59,965	38,868	42,136	45,328	39,149	43,208
04041099	Los demás.	0	5,714	9,404	12,014	10,305	11,211	12,163	12,131	9,045	11,602	10,993	12,708
04049099	Los demás.	154	578	626	690	970	847	562	1,113	916	1,433	16,841	45,528
	SUMA	24,473	48,747	48,953	56,201	55,567	54,256	72,691	52,113	52,097	58,363	66,983	101,444
MANTEQUILLA Y DEMÁS MATERIAS GRASAS DE LA LECHE													
04050001	Mantequilla, cuando el peso incluido el envase inmediato sea inferior o igual a 1 kg.	330	0	0	0	0	0	0	0	0	0	0	0
04050002	Mantequilla, cuando el pe	122	0	0	0	0	0	0	0	0	0	0	0
04050003	Grasa butírica deshidrata	19,557	120	0	0	0	0	0	0	0	0	0	0
04050099	Los demás	6	0	0	0	0	0	0	0	0	0	0	0
04051001	Mantequilla, cuando el pe	0	374	382	428	377	358	460	432	864	964	986	1,690
04051099	Los demás.	0	401	682	720	1,686	800	2,233	1,334	887	2,670	2,296	2,085
04052001	Pastas lácteas para untar.	0	1	1	104	1	1	2	1	2	1	85	99
04059001	Grasa butírica deshidratada.	0	17,684	22,901	22,768	31,466	32,732	32,051	36,615	37,109	49,376	47,317	30,928
04059099	Los demás.	0	10	41	159	156	124	4	267	46	170	37	133
	SUMA	20,015	18,589	24,007	24,178	33,686	34,014	34,750	38,649	38,907	53,182	50,721	34,936
QUESOS Y REQUESÓN													
04061001	Queso fresco (sin madurar), incluido el del lactosuero, y requesón.	544	736	795	879	913	1,331	3,035	5,063	5,470	5,497	6,231	13,550
04062001	Queso de cualquier tipo, rallado o en polvo.	2,337	2,916	3,293	4,450	5,961	7,942	9,855	9,353	8,903	11,027	9,032	5,563
04063001	Queso fundido, excepto el rallado o en polvo, con un contenido en peso de materias grasas inferior o igual al 36% y con un contenido en materias grasas medido en peso del extracto seco superior al 48%, presentados en envases de un contenido neto superior a 1 Kg.	116	88	70	108	98	171	787	652	34	15	16	33
04063099	Los demás.	444	351	702	551	676	885	440	539	711	744	456	623
04064001	Queso de pasta azul.	153	151	250	202	241	331	200	289	303	248	354	272
04069001	De pasta dura, denominado Sardo, cuando su presentación así lo indique.	3	1	0	4	21	1	0	10	0	0	0	0
04069002	De pasta dura, denominado Reggiano o Reggiano, cuando su presentación así lo indique.	200	196	322	282	366	520	380	190	620	328	731	693
04069003	De pasta blanda, tipo Colonia, cuando su composición sea: humedad de 35.5% a 37.7%, cenizas de 3.2% a 3.3%, grasas de 29.0% a 30.8%, proteínas de 25.0% a 27.5%, cloruros de 1.3% a 2.7% y acidez de 0.8% a 0.9% en ácido láctico.	639	916	316	321	181	722	825	806	656	393	337	298
04069004	Duros o semiduros, con un contenido en peso de materias grasas inferior o igual al 40%; únicamente Grana o Parmegiano-reggiano, con un contenido en peso de agua, en la materia no grasa, inferior o igual al 47%; únicamente Danbo, Edam, Fontal, Fontina, Fynbo, Gouda, Havarti, Maribo, Samsøe, Esrom, Itálico, Kernhem, Saint-Nectaire, Saint-Paulin o Taleggio, con un contenido en peso de agua, en la materia no grasa, superior al 47% sin exceder de 72%.	9,128	11,998	15,116	16,367	27,869	28,293	35,506	39,882	46,706	40,546	46,592	39,146
04069005	Tipo petit suisse, cuando su composición sea: humedad de 68% a 70%, grasa de 6% a 8% (en base húmeda), extracto seco de 30% a 32%, proteína mínima de 6%, y fermentos con o sin adición de frutas, azúcares, verduras, chocolate o miel.	0	0	0	0	0	0	2	0	0	0	0	0
04069006	Tipo Egmont, cuyas características sean: grasa mínima (en materia seca) 45%, humedad máxima 40%, materia seca mínima 60%, mínimo de sal en la humedad 3.9%	1,254	868	1,511	1,450	1,398	1,414	1,428	1,432	1,199	1,305	1,349	993
04069099	Los demás.	1,453	2,260	3,415	4,435	6,709	12,482	13,723	13,315	12,968	14,141	13,198	17,237
	SUMA	16,272	20,481	25,789	29,048	44,433	54,091	66,181	71,529	77,568	74,246	78,294	78,408
PREPARACIONES ALIMENTICIAS													
19011001	Con un contenido de sólidos lácteos superior al 10%, en peso.	1,204	862	873	1,279	2,778	2,176	4,042	5,733	5,351	3,650	5,752	9,550
19011099	Las demás.	61	172	226	90	379	411	498	399	2,958	3,194	2,819	3,141
19012002	Con un contenido de grasa butírica superior al 25%, en peso, sin acondicionar para la venta al por menor.	0	125	2	0	5	0	0	2	0	0	90	0
19012099	Los demás.	2,402	1,659	1,013	894	458	708	572	531	482	492	601	443
19019003	Preparaciones a base de productos lácteos con un contenido de sólidos lácteos superior al 10%, pero inferior o igual a 50%, en peso, excepto las comprendidas en la fracción 1901.90.04.	3,553	13,065	19,880	26,851	45,597	58,136	33,819	2,373	2,525	2,509	3,192	7,761
19019004	Preparaciones a base de productos lácteos con un contenido de sólidos lácteos superior al 10%, acondicionadas en envases para la venta al por menor cuya etiqueta contenga indicaciones para la utilización directa del producto en la preparación de alimentos o postres, por ejemplo.	0	0	0	0	0	88	251	202	551	286	559	
19019005	Preparaciones a base de productos lácteos con un contenido de sólidos lácteos superior al 50%, en peso, excepto las comprendidas en la fracción 1901.90.04.	0	0	0	0	0	0	10,248	57,868	73,801	101,596	119,340	23,822
	SUMA	7,220	15,883	21,994	29,115	49,218	61,431	49,267	67,157	85,319	111,992	132,079	45,276

FUENTE: CNG, ELABORADO CON ESTADÍSTICAS DE COMERCIO EXTERIOR DE BANCOMEXT

MEXICO, VALOR DE LAS IMPORTACIONES DEFINITIVAS DEL SISTEMA PRODUCTIVO LÁCTEO

Miles de dólares

FRACCION	DENOMINACION	1995	1996	1997	1998	1999	2000	2001	2002	2003	2004	2005	2006
LECHE Y NATA, SIN CONCENTRAR, SIN ADICIÓN DE AZÚCAR NI OTRO EDULCORANTE													
04011001	En envases herméticos.	412	167	223	398	394	526	797	951	1,554	1,270	981	821
04011099	Los demás.	6	5	0	1	0	0	241	332	30	0	0	0
04012001	En envases herméticos.	8,408	7,053	8,002	5,997	5,502	12,091	13,079	20,768	21,409	22,304	32,069	11,514
04012099	Los demás.	5,895	9,504	7,450	3,547	229	2,171	1,502	1,884	3,275	7,455	4,968	3,193
04013001	En envases herméticos.	2,550	1,833	2,658	3,309	3,220	3,663	4,872	5,222	6,566	3,459	4,978	7,161
04013099	Los demás.	1,538	4,288	4,297	1,049	2,910	3,580	6,863	8,300	13,778	15,991	4,124	4,830
	SUMA	18,608	22,851	22,629	14,301	12,254	22,030	27,354	37,457	46,612	50,478	47,120	27,519
LECHE Y NATA, CONCENTRADAS O CON ADICIÓN DE AZÚCAR U OTRO EDULCORANTE													
04021001	Leche en polvo o en pastillas.	210,145	295,227	247,315	149,305	147,439	208,666	276,872	168,428	181,073	226,829	296,739	189,416
04021099	Los demás.	1,270	4,340	8,199	4,883	5,637	4,430	6,008	12,059	17,025	20,835	25,854	36,409
04022101	Leche en polvo o en pastillas.	55,307	69,448	82,518	87,908	59,134	55,254	112,728	58,820	75,708	61,462	97,899	97,949
04022199	Los demás.	12	16	94	528	302	6,168	8,003	4,892	4,555	4,411	5,824	3,262
04022999	Las demás.	9	43	54	113	163	352	529	761	613	747	769	172
04029101	Leche evaporada.	180	446	439	441	393	363	767	1,345	1,672	1,610	2,986	3,962
04029199	Las demás.	7	27	26	22	3	1	353	61	10	135	10	943
04029901	Leche condensada.	160	48	173	86	2,702	6,308	9,589	12,101	20,265	36,250	39,578	37,824
04029999	Las demás.	79	41	62	62	100	109	335	268	744	1,607	815	982
	SUMA	267,170	369,636	338,880	243,348	215,872	281,651	415,184	258,735	301,665	353,886	470,476	370,918
SUERO DE MANTEQUILLA													
04031001	Yogur.	2,627	1,443	1,476	1,677	2,024	2,280	2,030	2,527	2,309	1,758	1,564	2,094
04039001	Los demás.	10,048	65	0	0	0	0	0	0	0	0	0	0
04039099	Los demás.	4,269	4,598	7,774	15,152	14,563	18,845	23,592	19,317	18,270	16,422	24,617	18,773
	SUMA	16,944	6,106	9,249	16,829	16,587	21,126	25,622	21,845	20,579	18,179	26,181	20,867
LACTOSUERO													
04041001	Suero de leche en polvo, con contenido de proteínas igual o inferior a 12.5%.	14,922	22,199	21,101	27,101	24,718	23,991	27,445	23,572	24,858	33,619	33,560	40,062
04041099	Los demás.	0	6,917	10,414	12,466	8,421	11,227	15,649	11,577	9,360	12,961	17,975	17,249
04049099	Los demás.	401	1,036	1,302	1,545	1,612	1,769	1,189	3,684	3,228	5,785	50,084	121,867
	SUMA	15,323	30,152	32,817	41,113	34,751	36,987	44,283	38,833	37,446	52,365	101,619	179,178
MANTEQUILLA Y DEMÁS MATERIAS GRASAS DE LA LECHE													
04050001	Mantequilla, cuando el peso incluido el envase inmediato sea inferior o igual a 1 kg.	788	0	0	0	0	0	0	0	0	0	0	0
04050002	Mantequilla, cuando el pe	257	0	0	0	0	0	0	0	0	0	0	0
04050003	Grasa butírica deshidrata	44,102	367	0	0	0	0	0	0	0	0	0	0
04050099	Los demás	17	0	0	0	0	0	0	0	0	0	0	0
04051001	Mantequilla, cuando el pe	0	1,042	1,141	1,478	1,055	1,046	1,335	1,154	2,122	2,933	3,530	5,523
04051099	Los demás.	0	932	1,139	1,606	2,973	1,367	3,594	2,100	1,449	5,071	5,368	4,536
04052001	Pastas lácteas para untar.	0	2	2	79	2	2	5	2	6	6	301	318
04059001	Grasa butírica deshidratada.	0	43,915	45,522	48,087	60,087	55,437	57,067	54,460	60,645	110,274	127,244	69,731
04059099	Los demás.	0	50	267	242	236	188	21	502	80	363	201	317
	SUMA	45,164	46,307	48,071	51,493	64,352	58,040	62,023	58,218	64,302	118,647	136,644	80,426
QUESOS Y REQUESÓN													
04061001	Queso fresco (sin madurar), incluido el del lactosuero, y requesón.	1,276	1,824	2,008	2,115	2,340	3,343	7,394	12,633	13,894	16,224	20,041	42,988
04062001	Queso de cualquier tipo, rallado o en polvo.	8,083	10,009	10,938	14,791	10,699	18,354	32,467	32,494	29,582	40,421	35,165	23,884
04063001	Queso fundido, excepto el rallado o en polvo, con un contenido en peso de materias grasas inferior o igual al 36% y con un contenido en materias grasas medido en peso del extracto seco superior al 48%, presentados en envases de un contenido neto superior a 1 Kg.	174	271	247	412	269	287	1,095	846	55	42	38	79
04063099	Los demás.	1,440	1,208	2,717	1,986	1,982	2,543	1,831	2,219	2,645	3,164	2,182	3,023
04064001	Queso de pasta azul.	667	788	1,275	981	1,111	1,475	1,026	1,379	1,434	1,378	2,094	1,670
04069001	De pasta dura, denominado Sardo, cuando su presentación así lo indique.	9	5	0	15	75	6	0	39	0	0	0	0
04069002	De pasta dura, denominado Reggiano o Reggiano, cuando su presentación así lo indique.	981	1,041	1,699	1,433	1,625	1,977	1,375	802	2,200	1,265	2,869	2,786
04069003	De pasta blanda, tipo Colonia, cuando su composición sea: humedad de 35.5% a 37.7%, cenizas de 3.2% a 3.3%, grasas de 29.0% a 30.8%, proteínas de 25.0% a 27.5%, cloruros de 1.3% a 2.7% y acidez de 0.8% a 0.9% en ácido láctico.	1,922	2,786	1,076	1,070	661	2,055	2,184	1,967	1,449	1,077	1,032	970
04069004	Duros o semiduros, con un contenido en peso de materias grasas inferior o igual al 40%; únicamente Grana o Parmegiano-reggiano, con un contenido en peso de agua, en la materia no grasa, inferior o igual al 47%; únicamente Danbo, Edam, Fontal, Fontina, Fynbo, Gouda, Havarti, Maribo, Samsøe, Esrom, Itálico, Kernhem, Saint-Nectaire, Saint-Paulin o Taleggio, con un contenido en peso de agua, en la materia no grasa, superior al 47% sin exceder de 72%.	22,805	32,493	40,360	41,650	56,281	60,430	85,301	82,126	94,922	105,087	138,711	118,067
04069005	Tipo petit suisse, cuando su composición sea: humedad de 68% a 70%, grasa de 6% a 8% (en base húmeda), extracto seco de 30% a 32%, proteína mínima de 6%, y fermentos con o sin adición de frutas, azúcares, verduras, chocolate o miel.	0	1	0	0	0	0	10	0	0	0	0	0
04069006	Tipo Egmont, cuyas características sean: grasa mínima (en materia seca) 45%, humedad máxima 40%, materia seca mínima 60%, mínimo de sal en la humedad 3.9%	2,701	2,061	3,752	3,428	2,709	2,864	3,252	2,968	2,433	3,025	3,640	1,819
04069099	Los demás.	4,718	7,834	11,535	14,616	20,526	35,170	45,579	41,460	40,815	50,926	50,042	61,491
	SUMA	44,776	60,318	75,608	82,498	98,277	128,504	181,516	178,934	189,431	222,609	255,815	256,777
PREPARACIONES ALIMENTICIAS													
19011001	Con un contenido de sólidos lácteos superior al 10%, en peso.	5,198	4,445	4,736	6,439	12,469	12,166	27,642	40,846	39,211	28,574	46,310	76,951
19011099	Las demás.	710	671	928	541	1,726	1,880	2,764	2,149	8,381	8,268	8,976	10,403
19012002	Con un contenido de grasa butírica superior al 25%, en peso, sin acondicionar para la venta al por menor.	2	154	3	0	4	0	0	11	0	0	89	0
19012099	Los demás.	2,609	2,118	1,439	1,244	798	1,125	988	899	1,142	1,166	1,007	893
19019003	Preparaciones a base de productos lácteos con un contenido de sólidos lácteos superior al 10%, pero inferior o igual a 50%, en peso, excepto las comprendidas en la fracción 1901.90.04.	7,469	29,542	43,299	50,671	77,038	112,746	79,979	5,549	4,347	5,708	6,891	21,128
19019004	Preparaciones a base de productos lácteos con un contenido de sólidos lácteos superior al 10%, acondicionadas en envases para la venta al por menor cuya etiqueta contenga indicaciones para la utilización directa del producto en la preparación de alimentos o postres, por ejemplo.	0	0	0	0	0	0	296	796	497	1,355	1,075	1,579
19019005	Preparaciones a base de productos lácteos con un contenido de sólidos lácteos superior al 50%, en peso, excepto las comprendidas en la fracción 1901.90.04.	0	0	0	0	0	0	23,995	107,535	139,819	205,754	290,229	65,071
	SUMA	15,987	36,930	50,405	58,894	92,035	127,918	135,665	157,783	193,397	250,826	354,576	176,024
TOTAL		423,973	572,300	577,658	508,476	534,129	676,255	891,647	751,804	853,432	1,066,989	1,392,430	1,111,708

FUENTE: CNG, ELABORADO CON ESTADÍSTICAS DE COMERCIO EXTERIOR DE BANCOMET

MEXICO, VOLUMEN DE LAS IMPORTACIONES DEFINITIVAS DEL SISTEMA PRODUCTIVO LÁCTEO

Miles de litros o Toneladas

2005

FRACCION	DENOMINACION	Ene-05	Feb-05	Mar-05	Abr-05	May-05	Jun-05	Jul-05	Ago-05	Sep-05	Oct-05	Nov-05	Dic-05	Total
LECHE Y NATA, SIN CONCENTRAR, SIN ADICIÓN DE AZUCAR NI OTRO EDULCORANTE														
04011001	En envases herméticos.	199	261	187	139	172	190	145	133	168	108	112	96	1,910
04011099	Los demás.													0
04012001	En envases herméticos.	5,992	1,489	926	958	946	961	5,603	7,063	8,513	9,304	9,752	9,405	60,911
04012099	Los demás.	1,805	972	0	0	1	0	1,108	3,543	3,526	3,035	0		13,990
04013001	En envases herméticos.	446	408	440	515	442	429	425	508	483	624	545	570	5,834
04013099	Los demás.	65	73	0	0	42	0	21	380	617	42	264	647	2,150
	SUMA	8,506	3,203	1,553	1,611	1,603	1,580	6,194	9,192	13,325	13,604	13,708	10,718	84,796
LECHE Y NATA, CONCENTRADAS O CON ADICIÓN DE AZUCAR U OTRO EDULCORANTE														
04021001	Leche en polvo o en pastillas.	7,394	5,440	6,657	11,616	11,019	12,440	11,347	11,287	7,602	9,710	18,060	18,971	131,543
04021099	Los demás.	568	327	971	901	720	399	286	565	333	305	610	826	6,810
04022101	Leche en polvo o en pastillas.	1,033	10,500	5,406	4,326	3,802	4,675	619	4	0	160	7,476	4,423	42,426
04022199	Los demás.	0	252	236	126	133	76	277	62	101	252	155	205	1,875
04022999	Las demás.	2	14	27	32	17	26	32	18	25	0	0	0	192
04029101	Leche evaporada.	259	234	171	149	123	178	61	328	148	222	415	222	2,510
04029199	Las demás.	0	1	0	0	0	0	0	0	0	0	0	0	1
04029901	Leche condensada.	2,711	2,349	2,963	3,571	4,062	2,399	2,249	1,752	2,544	2,341	3,520	2,229	32,689
04029999	Las demás.	1	27	2	209	18	31	3	133	3	1	47	21	497
	SUMA	11,968	19,143	16,433	20,931	19,894	20,224	14,872	14,149	10,756	12,990	30,283	26,898	218,542
SUERO DE MANTEQUILLA														
04031001	Yogur.	93	62	114	107	92	84	89	98	107	96	88	80	1,108
04039001	Los demás.													0
04039099	Los demás.	525	1,037	1,072	1,021	1,371	668	680	897	1,119	681	1,261	843	11,175
	SUMA	619	1,099	1,186	1,128	1,463	751	769	995	1,226	777	1,348	923	12,283
LACTOSUERO														
04041001	Suero de leche en polvo, con contenido de proteínas igual o inferior a 12.5%.	2,123	2,691	3,313	2,661	2,861	3,317	3,221	4,039	2,662	4,359	3,757	4,144	39,149
04041099	Los demás.	554	669	1,257	1,093	1,067	966	904	1,147	779	716	1,094	745	10,993
04049099	Los demás.	69	57	233	408	200	199	226	1,245	4,303	3,909	3,214	2,780	16,841
	SUMA	2,746	3,418	4,803	4,162	4,129	4,482	4,351	6,431	7,743	8,984	8,065	7,669	66,983
MANTEQUILLA Y DEMÁS MATERIAS GRASAS DE LA LECHE														
04050001	Mantequilla, cuando el peso incluido el envase inmediato sea inferior o igual a 1 kg.													0
04050002	Mantequilla, cuando el pe													0
04050003	Grasa butírica deshidrata													0
04050099	Los demás													0
04051001	Mantequilla, cuando el pe	41	80	154	91	66	72	92	101	107	53	69	61	986
04051099	Los demás.	46	182	355	172	147	193	144	263	280	151	190	172	2,296
04052001	Pastas lácteas para untar.	0	7	5	5	10	7	15	5	5	10	10	5	85
04059001	Grasa butírica deshidratada.	2,983	3,123	5,064	4,161	2,983	4,849	3,222	3,425	5,440	4,096	4,572	3,398	47,317
04059099	Los demás.	0	0	0	0	0	0	0	0	35	0	0	0	37
	SUMA	3,070	3,392	5,578	4,430	3,207	5,121	3,473	3,795	5,867	4,310	4,841	3,636	50,721
QUESOS Y REQUESÓN														
04061001	Queso fresco (sin madurar), incluido el del lactosuero, y requesón.	830	347	489	430	570	506	481	639	558	449	503	430	6,231
04062001	Queso de cualquier tipo, rallado o en polvo.	465	619	447	780	644	706	832	857	937	1,004	901	839	9,032
04063001	Queso fundido, excepto el rallado o en polvo, con un contenido en peso de materias grasas inferior o igual al 36% y con un contenido en materias grasas medido en peso del extracto seco superior al 48%, presentados en envases de un contenido neto superior a 1 Kg.	0	3	0	2	2	0	3	2	0	0	3	2	16
04063099	Los demás.	16	11	31	41	27	18	58	53	23	38	82	58	456
04064001	Queso de pasta azul.	15	25	26	26	37	63	19	29	10	34	25	44	354
04069001	De pasta dura, denominado Sardo, cuando su presentación así lo indique.													0
04069002	De pasta dura, denominado Reggiano o Reggianito, cuando su presentación así lo indique.	33	92	34	74	60	16	54	19	27	70	126	124	731
04069003	De pasta blanda, tipo Colonia, cuando su composición sea: humedad de 35.5% a 37.7%, cenizas de 3.2% a 3.3%, grasas de 29.0% a 30.8%, proteínas de 25.0% a 27.5%, cloruros de 1.3% a 2.7% y acidez de 0.8% a 0.9% en ácido láctico.	68	14	2	29	25	22	1	2	40	38	36	59	337
04069004	Duros o semiduros, con un contenido en peso de materias grasas inferior o igual al 40%; únicamente Grana o Parmegiano-reggiano, con un contenido en peso de agua, en la materia no grasa, inferior o igual al 47%; únicamente Danbo, Edam, Fontal, Fontina, Fynbo, Gouda, Havarti, Maribo, Samsoe, Esrom, Itálico, Kernhem, Saint-Nectaire, Saint-Paulin o Taleggio, con un contenido en peso de agua, en la materia no grasa, superior al 47% sin exceder de 72%.	2,521	3,627	3,412	3,601	3,952	3,808	3,047	3,443	3,735	4,546	4,784	6,116	46,592
04069005	Tipo petit suisse, cuando su composición sea: humedad de 68% a 70%, grasa de 6% a 8% (en base húmeda), extracto seco de 30% a 32%, proteína mínima de 6%, y fermentos con o sin adición de frutas, azúcares, verduras, chocolate o miel.	0	0	0	0	0	0	0	0	0	0	0	0	0
04069006	Tipo Egmont, cuyas características sean: grasa mínima (en materia seca) 45%, humedad máxima 40%, materia seca mínima 60%, mínimo de sal en la humedad 3.9%	9	0	40	58	330	68	0	349	0	222	220	54	1,349
04069099	Los demás.	685	656	836	1,084	819	1,298	1,658	903	1,326	1,277	1,283	1,373	13,198
	SUMA	4,641	5,393	5,317	6,126	6,465	6,504	6,153	6,296	6,655	7,679	7,964	9,101	78,294
PREPARACIONES ALIMENTICIAS														
19011001	Con un contenido de sólidos lácteos superior al 10%, en peso.	160	265	463	123	585	805	668	694	583	753	382	270	5,752
19011099	Los demás.	344	3	107	202	153	210	91	316	484	378	359	173	2,819
19012002	Con un contenido de grasa butírica superior al 25%, en peso, sin acondicionar para la venta al por menor.	0	0	0	0	0	0	54	36	0	0	0	0	90
19012099	Los demás.	70	9	43	32	20	66	41	36	73	58	54	99	601
19019003	Preparaciones a base de productos lácteos con un contenido de sólidos lácteos superior al 10%, pero inferior o igual a 50%, en peso, excepto las comprendidas en la fracción 1901.90.04.	366	257	109	109	138	197	179	251	239	124	401	821	3,192
19019004	Preparaciones a base de productos lácteos con un contenido de sólidos lácteos superior al 10%, acondicionadas en envases para la venta al por menor cuya etiqueta contenga indicaciones para la utilización directa del producto en la preparación de alimentos o postres, por ejemplo.	52	128	8	5	22	28	3	14	8	6	3	8	286
19019005	Preparaciones a base de productos lácteos con un contenido de sólidos lácteos superior al 50%, en peso, excepto las comprendidas en la fracción 1901.90.04.	7,227	8,219	9,401	12,907	10,598	12,271	19,908	17,380	3,828	1,996	3,712	11,893	119,340
	SUMA	8,219	8,880	10,130	13,378	11,515	13,577	20,944	18,728	5,215	3,315	4,912	13,266	132,079

FUENTE: CNG, ELABORADO CON ESTADÍSTICAS DE COMERCIO EXTERIOR DE BANCOMEXT

MEXICO, VALOR DE LAS IMPORTACIONES DEFINITIVAS DEL SISTEMA PRODUCTIVO LÁCTEO

Miles de dólares

2005

FRACCION	DENOMINACION	Ene-05	Feb-05	Mar-05	Abr-05	May-05	Jun-05	Jul-05	Ago-05	Sep-05	Oct-05	Nov-05	Dic-05	Total
LECHE Y NATA, SIN CONCENTRAR, SIN ADICIÓN DE AZÚCAR NI OTRO EDULCORANTE														
04011001	En envases herméticos.	65	94	99	80	98	111	83	75	96	60	65	56	981
04011099	Los demás.	0	0	0	0	0	0	0	0	0	0	0	0	0
04012001	En envases herméticos.	2,894	808	580	584	592	590	2,963	3,710	4,451	4,866	5,116	4,915	32,069
04012099	Los demás.	592	341	0	0	1	0	0	384	1,273	1,277	1,101	0	4,968
04013001	En envases herméticos.	408	377	401	409	333	322	351	462	322	611	475	506	4,978
04013099	Los demás.	110	99	0	0	72	0	43	780	1,321	90	477	1,133	4,124
	SUMA	4,069	1,718	1,080	1,073	1,096	1,023	3,440	5,411	7,462	6,904	7,234	6,611	47,120
LECHE Y NATA, CONCENTRADAS O CON ADICIÓN DE AZÚCAR U OTRO EDULCORANTE														
04021001	Leche en polvo o en pastillas.	15,668	11,641	14,261	25,559	24,132	27,953	25,754	25,483	17,654	22,594	41,692	44,349	296,739
04021099	Los demás.	2,002	1,230	2,927	3,559	3,142	1,724	1,292	2,256	1,287	1,071	2,543	2,821	25,854
04022101	Leche en polvo o en pastillas.	2,379	23,991	12,363	9,876	8,680	10,837	1,479	8	0	364	17,511	10,410	97,899
04022199	Los demás.	0	782	738	385	409	232	852	217	310	774	485	640	5,824
04022999	Las demás.	4	61	89	138	69	91	132	71	113	0	0	0	769
04029101	Leche evaporada.	308	310	222	197	160	198	74	395	181	250	430	263	2,986
04029199	Las demás.	0	2	0	1	0	0	0	0	0	0	0	0	7
04029901	Leche condensada.	3,365	2,537	3,324	4,412	4,675	3,060	2,536	2,217	3,274	2,785	4,348	3,044	39,578
04029999	Las demás.	4	81	8	209	52	98	9	173	10	5	102	64	815
	SUMA	23,729	40,636	33,932	44,335	41,320	44,194	32,128	30,821	22,829	27,843	67,110	61,598	470,476
SUERO DE MANTEQUILLA														
04031001	Yogur.	142	87	161	145	133	115	122	136	147	147	120	111	1,564
04039001	Los demás.	0	0	0	0	0	0	0	0	0	0	0	0	0
04039099	Los demás.	1,139	2,175	2,284	2,078	2,938	1,417	1,459	1,945	2,698	1,655	2,860	1,970	24,617
	SUMA	1,281	2,261	2,445	2,222	3,071	1,531	1,580	2,081	2,845	1,803	2,980	2,081	26,181
LACTOSUERO														
04041001	Suero de leche en polvo, con contenido de proteínas igual o inferior a 12.5%.	1,613	2,388	2,981	2,227	1,931	3,266	2,609	3,629	2,108	3,817	3,274	3,716	33,560
04041099	Los demás.	755	845	1,440	1,709	1,984	1,634	1,351	2,231	1,384	1,324	2,028	1,290	17,975
04049099	Los demás.	160	184	743	1,341	586	980	772	3,890	12,783	11,368	9,211	8,065	50,084
	SUMA	2,529	3,417	5,164	5,277	4,502	5,879	4,731	9,750	16,276	16,510	14,514	13,071	101,619
MANTEQUILLA Y DEMÁS MATERIAS GRASAS DE LA LECHE														
04050001	Mantequilla, cuando el peso incluido el envase inmediato sea inferior o igual a 1 kg.	0	0	0	0	0	0	0	0	0	0	0	0	0
04050002	Mantequilla, cuando el pe	0	0	0	0	0	0	0	0	0	0	0	0	0
04050003	Grasa butírica deshidratada	0	0	0	0	0	0	0	0	0	0	0	0	0
04050099	Los demás	0	0	0	0	0	0	0	0	0	0	0	0	0
04051001	Mantequilla, cuando el pe	163	254	522	328	230	270	323	379	357	229	233	241	3,530
04051099	Los demás.	104	394	740	417	340	459	324	590	673	406	477	444	5,368
04052001	Pastas lácteas para untar.	1	28	20	19	37	23	55	17	18	33	33	17	301
04059001	Grasa butírica deshidratada.	7,620	8,385	13,509	11,134	7,984	12,747	8,599	9,139	14,746	11,303	12,920	9,158	127,244
04059099	Los demás.	0	0	0	3	2	0	3	2	192	0	0	0	201
	SUMA	7,886	9,061	14,791	11,901	8,594	13,500	9,304	10,126	15,986	11,972	13,664	9,860	136,644
QUESOS Y QUESONES														
04061001	Queso fresco (sin madurar), incluido el del lactosuero, y quesón.	2,707	1,039	1,547	1,424	1,817	1,607	1,507	2,020	1,742	1,677	1,603	1,353	20,041
04062001	Queso de cualquier tipo, rallado o en polvo.	1,944	2,278	1,817	2,953	2,548	2,790	3,061	3,460	3,613	3,859	3,518	3,324	35,165
04063001	Queso fundido, excepto el rallado o en polvo, con un contenido en peso de materias grasas inferior o igual al 36% y con un contenido en materias grasas medido en peso del extracto seco superior al 48%, presentados en envases de un contenido neto superior a 1 Kg.	0	5	1	5	4	0	7	5	0	0	7	5	38
04063099	Los demás.	86	54	166	222	132	106	252	236	108	184	376	260	2,182
04064001	Queso de pasta azul.	90	109	166	168	217	327	117	189	70	248	158	235	2,094
04069001	De pasta dura, denominado Sardo, cuando su presentación así lo indique.	0	0	0	0	0	0	0	0	0	0	0	0	0
04069002	De pasta dura, denominado Reggiano o Reggiano, cuando su presentación así lo indique.	135	374	128	280	225	62	202	71	117	289	509	478	2,869
04069003	De pasta blanda, tipo Colonia, cuando su composición sea: humedad de 35.5% a 37.7%, cenizas de 3.2% a 3.3%, grasas de 29.0% a 30.8%, proteínas de 25.0% a 27.5%, cloruros de 1.3% a 2.7% y acidez de 0.8% a 0.9% en ácido láctico.	195	40	10	85	76	65	8	8	117	118	114	196	1,032
04069004	Duros o semiduros, con un contenido en peso de materias grasas inferior o igual al 40%; únicamente Grana o Parmegiano-reggiano, con un contenido en peso de agua, en la materia no grasa, inferior o igual al 47%; únicamente Danbo, Edam, Fontal, Fontina, Fynbo, Gouda, Havarti, Maribo, Samsøe, Esrom, Itálico, Kernhem, Saint-Nectaire, Saint-Paulin o Taleggio, con un contenido en peso de agua, en la materia no grasa, superior al 47% sin exceder de 72%.	6,963	10,077	9,583	10,504	11,250	11,033	9,184	10,296	11,175	14,025	15,444	19,178	138,711
04069005	Tipo petit suisse, cuando su composición sea: humedad de 68% a 70%, grasa de 6% a 8% (en base húmeda), extracto seco de 30% a 32%, proteína mínima de 6%, y fermentos con o sin adición de frutas, azúcares, verduras, chocolate o miel.	0	0	0	0	0	0	0	0	0	0	0	0	0
04069006	Tipo Egmont, cuyas características sean: grasa mínima (en materia seca) 45%, humedad máxima 40%, materia seca mínima 60%, mínimo de sal en la humedad 3.9%.	21	0	102	150	841	192	0	947	0	603	634	150	3,640
04069099	Los demás.	2,753	2,578	3,413	4,028	3,054	4,738	5,789	3,343	5,195	4,719	5,022	5,409	50,042
	SUMA	14,893	16,553	16,933	19,818	20,163	20,920	20,126	20,575	22,138	25,722	27,385	30,588	255,815
PREPARACIONES ALIMENTICIAS														
19011001	Con un contenido de sólidos lácteos superior al 10%, en peso.	1,192	2,312	3,480	817	5,173	6,935	5,341	5,994	4,071	6,346	2,888	1,762	46,310
19011099	Los demás.	789	56	282	654	489	1,015	352	861	1,631	1,029	1,208	611	8,976
19012002	Con un contenido de grasa butírica superior al 25%, en peso, sin acondicionar para la venta al por menor.	0	0	0	0	0	0	53	36	0	0	0	0	89
19012099	Los demás.	94	15	93	36	68	112	52	79	104	100	59	194	1,007
19019003	Preparaciones a base de productos lácteos con un contenido de sólidos lácteos superior al 10%, pero inferior o igual a 50%, en peso, excepto las comprendidas en la fracción 1901.90.04.	852	540	177	299	469	246	203	422	328	340	1,051	1,962	6,891
19019004	Preparaciones a base de productos lácteos con un contenido de sólidos lácteos superior al 10%, acondicionadas en envases para la venta al por menor cuya etiqueta contenga indicaciones para la utilización directa del producto en la preparación de alimentos o postres, por ejemplo.	93	153	41	43	182	202	21	125	77	45	21	71	1,075
19019005	Preparaciones a base de productos lácteos con un contenido de sólidos lácteos superior al 50%, en peso, excepto las comprendidas en la fracción 1901.90.04.	15,773	18,351	21,415	30,375	25,189	30,551	49,760	40,773	9,409	5,534	10,629	32,470	290,229
	SUMA	18,793	21,427	25,487	32,223	31,571	39,060	55,783	48,290	15,621	13,395	15,856	37,070	354,576
TOTAL		73,181	95,074	99,831	116,851	110,316	126,107	127,093	127,052	103,156	104,149	148,743	160,878	1,392,430

FUENTE: CNG, ELABORADO CON ESTADÍSTICAS DE COMERCIO EXTERIOR DE BANCOMET

MEXICO, VOLUMEN DE LAS IMPORTACIONES DEFINITIVAS DEL SISTEMA PRODUCTIVO LÁCTEO

Miles de litros o Toneladas

2006

FRACCION	DENOMINACION	Ene-06	Feb-06	Mar-06	Abr-06	May-06	Jun-06	Jul-06	Ago-06	Sep-06	Oct-06	Nov-06	Dic-06	Total
LECHE Y NATA, SIN CONCENTRAR, SIN ADICIÓN DE AZUCAR NI OTRO EDULCORANTE														
04011001	En envases herméticos.	120	106	110	108	118	118	120	147	82	175	190	77	1,472
04011099	Los demás.													0
04012001	En envases herméticos.	2,140	1,297	1,395	1,176	1,376	1,532	1,642	1,739	1,485	1,298	1,776	2,363	19,219
04012099	Los demás.	0	22	0	0	0	0	44	655	2,324	4,722	693	0	8,461
04013001	En envases herméticos.	540	564	601	547	800	777	725	907	944	971	840	789	9,005
04013099	Los demás.	48	0	95	0	0	0	686	1,999	209	126	506	1,038	4,706
	SUMA	2,847	1,989	2,201	1,832	2,294	2,427	3,218	5,447	5,044	7,292	4,005	4,267	42,863
LECHE Y NATA, CONCENTRADAS O CON ADICIÓN DE AZUCAR U OTRO EDULCORANTE														
04021001	Leche en polvo o en pastillas.	5,710	5,975	4,695	3,304	2,426	8,648	5,135	6,554	10,298	8,348	7,235	18,178	86,506
04021099	Los demás.	702	406	762	604	1,449	1,616	738	1,707	891	1,837	2,237	1,133	14,083
04022101	Leche en polvo o en pastillas.	3,990	6,985	6,985	4,990	5,012	3,787	6	100	358	1,847	4,537	3,180	41,777
04022199	Los demás.	82	133	231	180	91	103	10	128	5	155	3	4	1,127
04022999	Las demás.	0	0	7	10	0	0	0	7	11	0	0	0	36
04029101	Leche evaporada.	307	344	410	230	165	188	199	155	329	471	582	278	3,658
04029199	Las demás.	0	0	1	1	1	0	0	0	0	496	461	240	1,201
04029901	Leche condensada.	3,876	2,958	2,582	835	3,268	2,011	2,605	1,714	2,604	1,504	2,295	2,314	28,667
04029999	Las demás.	2	37	30	15	30	10	37	35	57	26	31	14	324
	SUMA	14,669	16,838	15,703	10,169	12,442	16,363	8,731	10,401	14,554	14,685	17,381	25,342	177,279
SUERO DE MANTEQUILLA														
04031001	Yogur.	77	93	100	122	130	120	126	120	97	105	86	104	1,280
04039001	Los demás.													0
04039099	Los demás.	299	772	863	448	479	798	447	271	771	750	1,089	1,521	8,509
	SUMA	376	866	963	570	610	917	573	391	868	855	1,175	1,625	9,789
LACTOSUERO														
04041001	Suero de leche en polvo, con contenido de proteínas igual o inferior a 12.5%.	2,398	2,937	3,226	3,903	5,058	3,229	3,101	4,738	4,108	2,875	3,560	4,075	43,208
04041099	Los demás.	1,012	1,124	906	1,117	1,093	1,361	908	1,232	696	1,198	1,079	982	12,708
04049001	Los demás.	2,561	2,785	3,484	4,969	5,166	4,229	4,062	3,451	3,846	5,308	3,580	2,088	45,528
	SUMA	5,970	6,846	7,617	9,988	11,317	8,819	8,071	9,421	8,649	9,382	8,218	7,145	101,444
MANTEQUILLA Y DEMÁS MATERIAS GRASAS DE LA LECHE														
04050001	Mantequilla, cuando el peso incluido el envase inmediato sea inferior o igual a 1 kg.													0
04050002	Mantequilla, cuando el pe													0
04050003	Grasa butírica deshidrata													0
04050099	Los demás													0
04051001	Mantequilla, cuando el pe	88	58	131	138	185	140	115	191	151	165	188	141	1,690
04051099	Los demás.	149	242	127	62	118	251	180	186	63	218	330	160	2,085
04052001	Pastas lácteas para untar.	10	0	14	6	8	16	5	7	7	7	9	10	99
04059001	Grasa butírica deshidratada.	2,093	2,521	2,564	2,017	2,230	1,428	1,708	3,008	2,602	2,796	3,970	3,991	30,928
04059099	Los demás.	0	0	0	1	52	78	0	0	2	0	0	0	133
	SUMA	2,341	2,822	2,836	2,224	2,593	1,913	2,008	3,392	2,825	3,185	4,496	4,302	34,936
QUESOS Y REQUESÓN														
04061001	Queso fresco (sin madurar), incluido el del lactosuero, y requesón.	730	933	976	1,496	946	877	1,187	1,537	815	1,253	1,385	1,417	13,550
04062001	Queso de cualquier tipo, rallado o en polvo.	652	470	496	378	441	426	403	485	339	451	460	562	5,563
04063001	Queso fundido, excepto el rallado o en polvo, con un contenido en peso de materias grasas inferior o igual al 36% y con un contenido en materias grasas medido en peso del extracto seco superior al 48%, presentados en envases de un contenido neto superior a 1 Kg.	2	2	0	3	3	0	2	6	3	6	3	5	33
04063099	Los demás.	15	22	40	69	57	43	94	80	39	50	92	22	623
04064001	Queso de pasta azul.	29	33	19	15	13	50	11	34	10	33	6	18	272
04069001	De pasta dura, denominado Sardo, cuando su presentación así lo indique.													0
04069002	De pasta dura, denominado Reggiano o Reggiano, cuando su presentación así lo indique.	32	17	89	92	74	70	37	15	98	25	46	98	693
04069003	De pasta blanda, tipo Colonia, cuando su composición sea: humedad de 35.5% a 37.7%, cenizas de 3.2% a 3.3%, grasas de 29.0% a 30.8%, proteínas de 25.0% a 27.5%, cloruros de 1.3% a 2.7% y acidez de 0.8% a 0.9% en ácido láctico.	35	34	43	2	40	62	2	1	26	1	39	12	298
04069004	Duros o semiduros, con un contenido en peso de materias grasas inferior o igual al 40%; únicamente Grana o Parmegiano-reggiano, con un contenido en peso de agua, en la materia no grasa, inferior o igual al 47%; únicamente Danbo, Edam, Fontal, Fontina, Fynbo, Gouda, Havarti, Maribo, Samsoe, Esrom, Itálico, Kernhem, Saint-Nectaire, Saint-Paulin o Taleggio, con un contenido en peso de agua, en la materia no grasa, superior al 47% sin exceder de 72%.	4,793	3,052	3,211	3,685	2,993	3,145	2,748	2,280	3,040	3,710	2,796	3,692	39,146
04069005	Tipo petit suisse, cuando su composición sea: humedad de 68% a 70%, grasa de 6% a 8% (en base húmeda), extracto seco de 30% a 32%, proteína mínima de 6%, y fermentos con o sin adición de frutas, azúcares, verduras, chocolate o miel.	0	0	0	0	0	0	0	0	0	0	0	0	0
04069006	Tipo Egmont, cuyas características sean: grasa mínima (en materia seca) 45%, humedad máxima 40%, materia seca mínima 60%, mínimo de sal en la humedad 3.9%	0	0	68	20	146	0	0	0	19	288	270	181	993
04069099	Los demás.	996	1,428	1,626	1,206	1,136	1,294	1,490	1,802	1,352	1,401	1,728	1,778	17,237
	SUMA	7,285	5,992	6,568	6,966	5,849	5,967	5,975	6,240	5,741	7,218	6,826	7,783	78,408
PREPARACIONES ALIMENTICIAS														
19011001	Con un contenido de sólidos lácteos superior al 10%, en peso.	765	290	1,048	634	1,076	452	747	985	1,043	904	641	966	9,550
19011099	Los demás.	474	171	285	308	228	312	291	165	232	326	289	62	3,141
19012002	Con un contenido de grasa butírica superior al 25%, en peso, sin acondicionar para la venta al por menor.	0	0	0	0	0	0	0	0	0	0	0	0	0
19012099	Los demás.	47	42	45	42	26	52	12	57	25	42	19	36	443
19019003	Preparaciones a base de productos lácteos con un contenido de sólidos lácteos superior al 10%, pero inferior o igual a 50%, en peso, excepto las comprendidas en la fracción 1901.90.04.	863	716	449	457	346	522	526	901	551	1,167	601	663	7,761
19019004	Preparaciones a base de productos lácteos con un contenido de sólidos lácteos superior al 10%, acondicionadas en envases para la venta al por menor cuya etiqueta contenga indicaciones para la utilización directa del producto en la preparación de alimentos o postres, por ejemplo.	15	12	22	16	44	71	107	52	69	61	20	70	559
19019005	Preparaciones a base de productos lácteos con un contenido de sólidos lácteos superior al 50%, en peso, excepto las comprendidas en la fracción 1901.90.04.	758	378	327	71	1,066	304	954	4,031	4,846	2,095	2,199	6,793	23,822
	SUMA	2,922	1,609	2,176	1,528	2,785	1,712	2,637	6,191	6,766	4,594	3,768	8,589	45,276

FUENTE: CNG, ELABORADO CON ESTADÍSTICAS DE COMERCIO EXTERIOR DE BANCOMEXT

MEXICO, VALOR DE LAS IMPORTACIONES DEFINITIVAS DEL SISTEMA PRODUCTIVO LÁCTEO

Miles de dólares

2006

FRACCION	DENOMINACION	Ene-06	Feb-06	Mar-06	Abr-06	May-06	Jun-06	Jul-06	Ago-06	Sep-06	Oct-06	Nov-06	Dic-06	Total
LECHE Y NATÁ, SIN CONCENTRAR, SIN ADICIÓN DE AZÚCAR NI OTRO EDULCORANTE														
04011001	En envases herméticos.	68	62	62	60	62	62	63	83	44	101	110	44	821
04011099	Los demás.	0	0	0	0	0	0	0	0	0	0	0	0	0
04012001	En envases herméticos.	1,250	833	875	717	830	915	990	1,051	892	801	1,055	1,308	11,514
04012099	Los demás.	0	16	0	0	0	0	28	244	863	1,758	284	0	3,193
04013001	En envases herméticos.	393	433	453	463	655	635	599	701	716	804	616	692	7,161
04013099	Los demás.	66	0	140	0	0	0	300	952	398	238	908	1,827	4,830
	SUMA	1,777	1,344	1,530	1,239	1,547	1,611	1,980	3,032	2,914	3,702	2,972	3,871	27,519
LECHE Y NATÁ, CONCENTRADAS O CON ADICIÓN DE AZÚCAR U OTRO EDULCORANTE														
04021001	Leche en polvo o en pastillas.	12,748	13,377	10,541	7,394	5,420	19,252	10,606	13,517	21,295	17,740	16,390	41,137	189,416
04021099	Los demás.	2,119	1,195	2,423	1,569	3,912	4,923	2,021	4,776	2,493	4,363	4,423	2,191	36,409
04022101	Leche en polvo o en pastillas.	9,348	16,365	16,365	11,690	11,743	8,873	25	198	814	4,325	10,659	7,542	97,949
04022199	Los demás.	265	399	678	532	271	287	47	334	25	391	13	21	3,262
04022999	Las demás.	0	0	37	43	0	0	0	37	55	0	0	0	172
04029101	Leche evaporada.	330	391	426	276	198	212	203	171	352	510	608	285	3,962
04029199	Las demás.	1	0	5	2	2	1	1	1	0	371	366	193	943
04029901	Leche condensada.	5,311	3,670	3,214	1,187	4,262	2,253	3,242	2,377	3,459	2,148	3,473	3,228	37,824
04029999	Las demás.	5	109	91	55	86	27	113	99	176	85	94	42	982
	SUMA	30,127	35,506	33,778	22,749	25,895	35,827	16,258	21,510	28,670	29,934	36,026	54,637	370,918
SUERO DE MANTEQUILLA														
04031001	Yogur.	127	153	151	196	204	198	176	224	171	174	149	172	2,094
04039001	Los demás.	0	0	0	0	0	0	0	0	0	0	0	0	0
04039099	Los demás.	683	1,641	1,869	943	1,121	1,713	864	510	1,649	1,742	2,463	3,576	18,773
	SUMA	810	1,794	2,020	1,138	1,325	1,911	1,041	734	1,820	1,916	2,611	3,748	20,867
LACTOSUERO														
04041001	Suero de leche en polvo, con contenido de proteínas igual o inferior a 12.5%.	2,147	2,831	3,091	3,411	4,217	2,844	2,756	3,758	3,627	2,825	3,791	4,763	40,062
04041099	Los demás.	1,515	1,596	1,169	1,406	1,320	1,500	1,168	1,556	920	1,447	1,661	1,991	17,249
04049099	Los demás.	7,061	7,792	9,181	13,202	13,447	10,920	10,238	8,734	9,671	14,730	10,299	6,594	121,867
	SUMA	10,723	12,219	13,440	18,019	18,984	15,264	14,162	14,048	14,218	19,003	15,752	13,348	179,178
MANTEQUILLA Y DEMÁS MATERIAS GRASAS DE LA LECHE														
04050001	Mantequilla, cuando el peso incluido el envase inmediato sea inferior o igual a 1 kg.	0	0	0	0	0	0	0	0	0	0	0	0	0
04050002	Mantequilla, cuando el pe	0	0	0	0	0	0	0	0	0	0	0	0	0
04050003	Grasa butírica deshidratada	0	0	0	0	0	0	0	0	0	0	0	0	0
04050099	Los demás	0	0	0	0	0	0	0	0	0	0	0	0	0
04051001	Mantequilla, cuando el pe	290	214	441	451	584	461	381	583	492	530	607	488	5,523
04051099	Los demás.	356	560	331	166	280	455	369	440	152	462	650	314	4,536
04052001	Pastas lácteas para untar.	33	0	46	19	27	51	16	22	22	22	28	30	318
04059001	Grasa butírica deshidratada.	5,760	6,581	6,625	5,317	5,498	3,388	4,202	6,657	5,202	5,551	7,162	7,789	69,731
04059099	Los demás.	2	2	0	6	117	174	2	0	15	0	0	0	317
	SUMA	6,442	7,358	7,443	5,960	6,506	4,529	4,970	7,703	5,882	6,565	8,447	8,621	80,426
QUESOS Y QUESONES														
04061001	Queso fresco (sin madurar), incluido el del lactosuero, y quesón.	2,288	2,953	2,993	4,758	3,042	2,701	3,756	4,762	2,515	4,002	4,542	4,676	42,988
04062001	Queso de cualquier tipo, rallado o en polvo.	2,525	1,995	2,239	1,544	1,784	1,811	1,719	2,109	1,501	2,105	2,111	2,439	23,884
04063001	Queso fundido, excepto el rallado o en polvo, con un contenido en peso de materias grasas inferior o igual al 36% y con un contenido en materias grasas medido en peso del extracto seco superior al 48%, presentados en envases de un contenido neto superior a 1 Kg.	5	3	0	6	7	0	4	13	8	14	9	10	79
04063099	Los demás.	75	147	175	346	260	199	405	339	178	266	522	113	3,023
04064001	Queso de pasta azul.	121	214	109	112	87	273	71	225	69	217	54	119	1,670
04069001	De pasta dura, denominado Sardo, cuando su presentación así lo indique.	0	0	0	0	0	0	0	0	0	0	0	0	0
04069002	De pasta dura, denominado Reggiano o Reggianito, cuando su presentación así lo indique.	132	74	340	368	312	292	158	70	356	100	193	392	2,786
04069003	De pasta blanda, tipo Colonia, cuando su composición sea: humedad de 35.5% a 37.7%, cenizas de 3.2% a 3.3%, grasas de 29.0% a 30.8%, proteínas de 25.0% a 27.5%, cloruros de 1.3% a 2.7% y acidez de 0.8% a 0.9% en ácido láctico.	119	114	144	9	127	198	8	7	79	7	121	37	970
04069004	Duros o semiduros, con un contenido en peso de materias grasas inferior o igual al 40%; únicamente Grana o Parmegiano-reggiano, con un contenido en peso de agua, en la materia no grasa, inferior o igual al 47%; únicamente Danbo, Edam, Fontal, Fontina, Fynbo, Gouda, Havarti, Maribo, Samsøe, Esrom, Itálico, Kernhem, Saint-Nectaire, Saint-Paulin o Taleggio, con un contenido en peso de agua, en la materia no grasa, superior al 47% sin exceder de 72%.	14,421	9,355	10,071	11,123	8,982	9,263	8,051	7,217	9,114	10,890	8,331	11,250	118,067
04069005	Tipo petit suisse, cuando su composición sea: humedad de 68% a 70%, grasa de 6% a 8% (en base húmeda), extracto seco de 30% a 32%, proteína mínima de 6%, y fermentos con o sin adición de frutas, azúcares, verduras, chocolate o miel.	0	0	0	0	0	0	0	0	0	0	0	0	0
04069006	Tipo Egmont, cuyas características sean: grasa mínima (en materia seca) 45%, humedad máxima 40%, materia seca mínima 60%, mínimo de sal en la humedad 3.9%	0	0	189	62	406	0	1	0	50	464	412	235	1,819
04069099	Los demás.	3,878	4,833	5,645	4,538	3,977	4,489	4,845	6,010	4,722	5,173	6,397	6,984	61,491
	SUMA	23,564	19,689	21,906	22,868	18,984	19,226	19,017	20,751	18,590	23,237	22,691	26,254	256,777
PREPARACIONES ALIMENTICIAS														
19011001	Con un contenido de sólidos lácteos superior al 10%, en peso.	5,635	1,847	9,507	3,745	8,962	3,124	5,845	7,285	8,775	7,888	5,001	9,335	76,951
19011099	Los demás.	1,050	606	747	1,269	873	957	1,068	530	795	1,394	923	191	10,403
19012002	Con un contenido de grasa butírica superior al 25%, en peso, sin acondicionar para la venta al por menor.	0	0	0	0	0	0	0	0	0	0	0	0	0
19012099	Los demás.	69	58	88	119	73	110	44	103	36	85	33	73	893
19019003	Preparaciones a base de productos lácteos con un contenido de sólidos lácteos superior al 10%, pero inferior o igual a 50%, en peso, excepto las comprendidas en la fracción 1901.90.04.	2,109	1,524	1,297	1,173	857	1,826	1,481	2,815	1,490	3,278	1,542	1,737	21,128
19019004	Preparaciones a base de productos lácteos con un contenido de sólidos lácteos superior al 10%, acondicionadas en envases para la venta al por menor cuya etiqueta contenga indicaciones para la utilización directa del producto en la preparación de alimentos o postres, por ejemplo.	139	113	62	154	248	84	239	69	180	153	32	106	1,579
19019005	Preparaciones a base de productos lácteos con un contenido de sólidos lácteos superior al 50%, en peso, excepto las comprendidas en la fracción 1901.90.04.	1,795	894	975	185	2,567	745	2,544	10,245	13,933	5,580	5,724	19,883	65,071
	SUMA	10,798	5,043	12,675	6,644	13,580	6,847	11,222	21,047	25,208	18,378	13,256	31,327	176,024
TOTAL		84,241	82,953	92,792	78,617	86,820	85,215	68,649	88,825	97,302	102,734	101,755	141,805	1,111,708

FUENTE: CNG, ELABORADO CON ESTADÍSTICAS DE COMERCIO EXTERIOR DE BANCOMEXT

MEXICO, VOLUMEN DE LAS IMPORTACIONES DEFINITIVAS DEL SISTEMA PRODUCTIVO APÍCOLA
Kilogramos

FRACCION	DENOMINACION	1995	1996	1997	1998	1999	2000	2001	2002	2003	2004	2005	2006
ABEJAS Y SUS PRODUCTOS													
01060002	Abejas	1,080	2,884	3,338	4,947	7,250	8,158	21,933	8,041	0	0	0	0
01069001	Abejas	0	0	0	0	0	0	0	13,000	11,707	16,582	17,873	31,715
04090001	Miel natural.	7,147	4,287	6,783	31,527	36,051	18,668	144,786	215,207	1,543	8,561	2,411	1,848
15219001	Cera de abejas, refinada o blanqueada, sin colorear.	2,871	32,557	74,707	67,182	66,369	101,842	35,173	53,765	54,688	80,955	113,691	143,008

MEXICO, VALOR DE LAS IMPORTACIONES DEFINITIVAS DEL SISTEMA PRODUCTIVO APÍCOLA
Miles de dólares

FRACCION	DENOMINACION	1995	1996	1997	1998	1999	2000	2001	2002	2003	2004	2005	2006
ABEJAS Y SUS PRODUCTOS													
01060002	Abejas.	34	127	130	171	267	210	422	150	0	0	0	0
01069001	Abejas.	0	0	0	0	0	0	0	390	774	959	779	1,262
04090001	Miel natural.	88	86	75	100	102	103	298	478	12	31	15	16
15219001	Cera de abejas, refinada o blanqueada, sin colorear.	29	263	415	477	345	484	194	263	249	370	539	735
SUMA		152	476	619	748	713	797	914	1,282	1,036	1,360	1,333	2,013

FUENTE: CNG, ELABORADO CON ESTADÍSTICAS DE COMERCIO EXTERIOR DE BANCOMEXT

MEXICO, VOLUMEN DE LAS IMPORTACIONES DEFINITIVAS DEL SISTEMA PRODUCTIVO APÍCOLA
Kilogramos

2005

FRACCION	DENOMINACION	Ene-05	Feb-05	Mar-05	Abr-05	May-05	Jun-05	Jul-05	Ago-05	Sep-05	Oct-05	Nov-05	Dic-05	Total
ABEJAS Y SUS PRODUCTOS														
01060002	Abejas	0	0	0	0	0	0	0	0	0	0	0	0	0
01069001	Abejas	1,488	2,030	1,307	506	519	701	1,959	2,926	1,334	965	2,730	1,408	17,873
04090001	Miel natural.	0	0	2,400	0	0	11	0	0	0	0	0	0	2,411
15219001	Cera de abejas, refinada o blanqueada, sin colorear.	1,295	3,561	9,621	5,475	7,348	25,208	3,082	16,925	540	1,138	25,258	14,240	113,691

83

MEXICO, VALOR DE LAS IMPORTACIONES DEFINITIVAS DEL SISTEMA PRODUCTIVO APÍCOLA
Miles de dólares

FRACCION	DENOMINACION	Ene-05	Feb-05	Mar-05	Abr-05	May-05	Jun-05	Jul-05	Ago-05	Sep-05	Oct-05	Nov-05	Dic-05	Total
ABEJAS Y SUS PRODUCTOS														
01060002	Abejas.	0	0	0	0	0	0	0	0	0	0	0	0	0
01069001	Abejas.	93	125	95	9	13	37	73	141	44	30	79	38	779
04090001	Miel natural.	0	0	15	0	0	0	0	0	0	0	0	0	15
15219001	Cera de abejas, refinada o blanqueada, sin colorear.	9	17	46	24	37	118	16	74	6	9	112	72	539
SUMA		102	142	156	33	50	156	90	215	50	39	192	109	1,333

FUENTE: CNG. ELABORADO CON ESTADÍSTICAS DE COMERCIO EXTERIOR DE BANCOMEXT

MEXICO, VOLUMEN DE LAS IMPORTACIONES DEFINITIVAS DEL SISTEMA PRODUCTIVO APÍCOLA
Kilogramos

2006

FRACCION	DENOMINACION	Ene-06	Feb-06	Mar-06	Abr-06	May-06	Jun-06	Jul-06	Ago-06	Sep-06	Oct-06	Nov-06	Dic-06	Total
ABEJAS Y SUS PRODUCTOS														
01060002	Abejas	0	0	0	0	0	0	0	0	0	0	0	0	0
01069001	Abejas	1,397	2,544	2,419	3,734	2,365	1,153	788	2,610	4,928	5,216	1,750	2,811	31,715
04090001	Miel natural.	0	0	0	0	0	0	0	334	225	585	84	620	1,848
15219001	Cera de abejas, refinada o blanqueada, sin colorear.	11,390	3,147	18,737	7,638	5,526	17,488	9,904	19,553	12,529	20,442	9,069	7,585	143,008

84

MEXICO, VALOR DE LAS IMPORTACIONES DEFINITIVAS DEL SISTEMA PRODUCTIVO APÍCOLA
Miles de dólares

FRACCION	DENOMINACION	Ene-06	Feb-06	Mar-06	Abr-06	May-06	Jun-06	Jul-06	Ago-06	Sep-06	Oct-06	Nov-06	Dic-06	Total
ABEJAS Y SUS PRODUCTOS														
01060002	Abejas.	0	0	0	0	0	0	0	0	0	0	0	0	0
01069001	Abejas.	38	94	71	101	94	79	35	115	195	205	108	125	1,262
04090001	Miel natural.	0	0	0	0	0	0	0	3	2	7	0	4	16
15219001	Cera de abejas, refinada o blanqueada, sin colorear.	54	19	95	39	31	78	59	95	62	108	50	44	735
SUMA		92	113	166	140	125	157	94	213	260	320	158	174	2,013

FUENTE: CNG. ELABORADO CON ESTADÍSTICAS DE COMERCIO EXTERIOR DE BANCOMEXT

MEXICO, VOLUMEN DE LAS IMPORTACIONES DEFINITIVAS DEL SISTEMA PRODUCTIVO EQUINO

Cabezas o Toneladas

FRACCION	DENOMINACION	1995	1996	1997	1998	1999	2000	2001	2002	2003	2004	2005	2006
ANIMALES VIVOS													
01011001	Caballos reproductores de raza pura.	0	0	0	0	0	0	0	675	334	366	102	29
01011099	Los demás.	0	0	0	0	0	0	0	28	63	10	15	0
01011101	Reproductores de raza pura	373	440	613	417	426	618	525	50	0	0	0	0
01011901	Para saltos o carreras.	507	480	574	500	826	1,512	1,891	508	0	0	0	0
01011902	Sin pedigree para reproducción	232	410	1,325	18,310	226	432	902	228	0	0	0	0
01011903	Para abasto, cuando la importación la realicen empacadoras tipo Inspección Federal	0	0	0	157	0	14	41	0	0	0	0	0
01011999	Los demás	368	3,600	1,336	394	554	654	1,065	349	0	0	0	0
01012001	Asnos, mulos y burdéganos	8	53	29	15	6	18	10	18	0	0	0	0
01019001	Caballos para saltos o carreras.	0	0	0	0	0	0	0	3,193	4,065	4,902	5,465	7,123
01019002	Caballos sin pedigree, para reproducción.	0	0	0	0	0	0	0	389	502	316	684	791
01019003	Caballos para abasto, cuando la importación la realicen empacadoras tipo Inspección Federal.	0	0	0	0	0	0	0	0	91	1,012	1,640	2,723
01019099	Los demás.	0	0	0	0	0	0	0	13,266	1,296	4,779	7,871	12,252
	SUMA	1,488	4,983	3,877	19,793	2,038	3,248	4,434	18,704	6,351	11,385	15,777	22,918

CARNE FRESCA, REFRIGERADA Y CONGELADA													
02050001	Carne de animales de las especies caballar, asnal o mular, fresca, refrigerada o congelada.	694	1,434	2,410	2,181	2,268	3,491	3,009	3,464	4,642	5,509	5,023	4,800

DESPOJOS COMESTIBLES FRESCOS, REFRIGERADOS Y CONGELADOS													
02069001	Los demás, congelados	2,854	0	0	0	0	0	0	0	0	0	0	0
02069099	Los demás, congelados.	0	3,012	3,436	3,605	3,684	3,934	3,939	3,841	3,072	3,235	2,435	2,818
	SUMA	2,854	3,012	3,436	3,605	3,684	3,934	3,939	3,841	3,072	3,235	2,435	2,818

MEXICO, VALOR DE LAS IMPORTACIONES DEFINITIVAS DEL SISTEMA PRODUCTIVO EQUINO

Miles de dólares

FRACCION	DENOMINACION	1995	1996	1997	1998	1999	2000	2001	2002	2003	2004	2005	2006
ANIMALES VIVOS													
01011001	Caballos reproductores de raza pura.	0	0	0	0	0	0	0	258	567	661	0	47
01011099	Los demás.	0	0	0	0	0	0	0	61	68	6	7	0
01011101	Reproductores de raza pura	760	754	1,083	661	1,145	1,079	816	52	0	0	0	0
01011901	Para saltos o carreras.	859	751	810	865	1,163	3,017	3,132	798	0	0	0	0
01011902	Sin pedigree para reproducción	278	392	564	249	274	1,190	1,645	399	0	0	0	0
01011903	Para abasto, cuando la importación la realicen empacadoras tipo Inspección Federal	0	0	0	3	0	2	5	0	0	0	0	0
01011999	Los demás	293	314	526	327	474	640	1,119	197	0	0	0	0
01012001	Asnos, mulos y burdéganos	3	19	3	2	5	14	3	6	0	0	0	0
01019001	Caballos para saltos o carreras.	0	0	0	0	0	0	0	3,703	5,407	6,440	8,388	13,713
01019002	Caballos sin pedigree, para reproducción.	0	0	0	0	0	0	0	674	1,150	587	1,867	1,935
01019003	Caballos para abasto, cuando la importación la realicen empacadoras tipo Inspección Federal.	0	0	0	0	0	0	0	0	22	278	545	939
01019099	Los demás.	0	0	0	0	0	0	0	426	682	1,370	2,905	4,404
	SUMA	2,193	2,230	2,986	2,107	3,061	5,942	6,720	6,574	7,897	9,342	13,772	21,039

CARNE FRESCA, REFRIGERADA Y CONGELADA													
02050001	Carne de animales de las especies caballar, asnal o mular, fresca, refrigerada o congelada.	808	1,534	2,294	2,156	2,263	3,338	3,588	4,114	5,071	8,182	8,129	8,129

DESPOJOS COMESTIBLES FRESCOS, REFRIGERADOS Y CONGELADOS													
02069001	Los demás, congelados	1,602	0	0	0	0	0	0	0	0	0	0	0
02069099	Los demás, congelados.	0	1,679	2,039	2,389	2,193	2,693	3,085	3,099	2,618	2,901	2,539	2,539
	SUMA	1,602	1,679	2,039	2,389	2,193	2,693	3,085	3,099	2,618	2,901	2,539	2,539
TOTAL		4,604	5,442	7,318	6,651	7,518	11,973	13,393	13,787	15,587	20,424	24,380	31,706

FUENTE: CNG. ELABORADO CON ESTADÍSTICAS DE COMERCIO EXTERIOR DE BANCO MEX

MEXICO, VOLUMEN DE LAS IMPORTACIONES DEFINITIVAS DEL SISTEMA PRODUCTIVO EQUINO
Cabezas o Toneladas

2005

FRACCION	DENOMINACION	Ene-05	Feb-05	Mar-05	Abr-05	May-05	Jun-05	Jul-05	Agosto-05	Sep-05	Oct-05	Nov-05	Dic-05	Total	
ANIMALES VIVOS															
01011001	Caballos reproductores de raza pura.	20	14	2	6	0	0	3	0	0	37	9	11	0	102
01011099	Los demás.	0	0	1	0	14	0	0	0	0	0	0	0	0	15
01011101	Reproductores de raza pura														0
01011901	Para saltos o carreras.														0
01011902	Sin pedigree para reproducción														0
01011903	Para abasto, cuando la importación la realicen														0
01011903	empacadoras tipo Inspección Federal														0
01011999	Los demás														0
01012001	Asnos, mulos y burdéganos	432	419	377	455	379	375	276	356	614	515	545	722	5,465	
01019001	Caballos para saltos o carreras.	38	20	10	78	35	78	19	52	109	67	63	115	684	
01019002	Caballos sin pedigree, para reproducción.	94	92	28	70	76	84	78	114	346	297	209	152	1,640	
01019003	realicen empacadoras tipo Inspección Federal.	348	454	639	321	660	691	710	823	684	1,033	803	705	7,871	
01019099	Los demás.	932	999	1,057	930	1,164	1,228	1,086	1,345	1,790	1,921	1,631	1,694	15,777	
	SUMA														

CARNE FRESCA, REFRIGERADA Y CONGELADA

02050001	Carne de animales de las especies caballar, asnal o mular, fresca, refrigerada o congelada.	456	338	299	465	418	360	430	356	525	450	453	473	5,023
----------	---	-----	-----	-----	-----	-----	-----	-----	-----	-----	-----	-----	-----	-------

DESPOJOS COMESTIBLES FRESCOS, REFRIGERADOS Y CONGELADOS

02069001	Los demás, congelados	224	191	266	325	171	174	130	79	249	274	182	172	2,435
02069099	Los demás, congelados.	224	191	266	325	171	174	130	79	249	274	182	172	2,435
	SUMA													

86

MEXICO, VALOR DE LAS IMPORTACIONES DEFINITIVAS DEL SISTEMA PRODUCTIVO EQUINO

Miles de dólares

2005

FRACCION	DENOMINACION	Ene-05	Feb-05	Mar-05	Abr-05	May-05	Jun-05	Jul-05	Agosto-05	Sep-05	Oct-05	Nov-05	Dic-05	Total
ANIMALES VIVOS														
01011001	Caballos reproductores de raza pura.	0	0	0	0	0	0	0	0	0	0	0	0	0
01011099	Los demás.	0	0	1	0	6	0	0	0	0	0	0	0	7
01011101	Reproductores de raza pura													0
01011901	Para saltos o carreras.													0
01011902	Sin pedigree para reproducción													0
01011903	Para abasto, cuando la importación la realicen													0
01011903	empacadoras tipo Inspección Federal													0
01011999	Los demás													0
01012001	Asnos, mulos y burdéganos	697	561	563	631	494	537	385	566	944	929	852	1,228	8,388
01019001	Caballos para saltos o carreras.	108	65	45	215	67	195	71	231	275	245	130	222	1,867
01019002	Caballos sin pedigree, para reproducción.	31	38	12	13	25	24	26	39	105	106	72	54	545
01019003	Para abasto, cuando la importación la realicen empacadoras tipo Inspección Federal.	117	170	255	134	241	254	254	281	235	385	319	261	2,905
01019099	Los demás.	953	834	876	993	833	1,009	735	1,117	1,560	1,665	1,373	1,765	13,772
	SUMA													

CARNE FRESCA, REFRIGERADA Y CONGELADA

02050001	Carne de animales de las especies caballar, asnal o mular, fresca, refrigerada o congelada.	681	517	433	680	628	554	678	566	850	755	1,015	771	8,129
----------	---	-----	-----	-----	-----	-----	-----	-----	-----	-----	-----	-------	-----	-------

DESPOJOS COMESTIBLES FRESCOS, REFRIGERADOS Y CONGELADOS

02069001	Los demás, congelados	0	0	0	0	0	0	0	0	0	0	0	0	0
02069099	Los demás, congelados.	210	321	244	309	146	162	129	80	249	304	200	185	2,539
	SUMA	210	321	244	309	146	162	129	80	249	304	200	185	2,539

TOTAL		1,845	1,672	1,553	1,981	1,607	1,724	1,543	1,763	2,658	2,725	2,588	2,721	24,380
--------------	--	-------	-------	-------	-------	-------	-------	-------	-------	-------	-------	-------	-------	--------

FUENTE: CNG, ELABORADO CON ESTADÍSTICAS DE COMERCIO EXTERIOR DE BANCOMEXT

MEXICO, VOLUMEN DE LAS IMPORTACIONES DEFINITIVAS DEL SISTEMA PRODUCTIVO EQUINO
Cabezas o Toneladas

2006

FRACCION	DENOMINACION	Ene-06	Feb-06	Mar-06	Abr-06	May-06	Jun-06	Jul-06	Agc-06	Sep-06	Oct-06	Nov-06	Dic-06	Total	
ANIMALES VIVOS															
01011001	Caballos reproductores de raza pura.	2	1	4	6	0	3	0	0	0	6	2	5	0	23
01011089	Los demás.														0
01011101	Reproductores de raza pura														0
01011901	Para saltos o carreras.														0
01011902	Sin pedigrree para reproducción														0
01011903	Para abasto, cuando la importación la realicen														0
01011903	empacadoras tipo Inspección Federal														0
01011999	Los demás.														0
01012001	Asnos, mulos y burdéganos	478	383	462	456	562	430	473	492	762	903	925	797	7,123	
01019001	Caballos para saltos o carreras.	108	79	93	36	17	59	54	56	27	74	46	142	791	
01019002	Caballos sin pedigrree, para reproducción.	119	25	55	107	142	158	79	220	284	399	849	286	2,723	
01019003	realicen empacadoras tipo Inspección Federal.	864	482	895	703	941	915	757	1,180	1,125	1,419	1,581	1,390	12,252	
01019099	Los demás.	1,571	970	1,509	1,308	1,662	1,565	1,363	1,948	2,204	2,797	3,406	2,615	22,918	
	SUMA														

CARNE FRESCA, REFRIGERADA Y CONGELADA

02050001	Carne de animales de las especies caballar, asnal o mular, fresca, refrigerada o congelada.	451	534	334	260	293	676	437	378	360	398	435	245	4,800
----------	---	-----	-----	-----	-----	-----	-----	-----	-----	-----	-----	-----	-----	-------

DESPOJOS COMESTIBLES FRESCOS, REFRIGERADOS Y CONGELADOS

02069001	Los demás, congelados	218	283	264	204	321	224	263	135	244	223	206	233	2,818
02069099	Los demás, congelados.	218	283	264	204	321	224	263	135	244	223	206	233	2,818
	SUMA													

87

MEXICO, VALOR DE LAS IMPORTACIONES DEFINITIVAS DEL SISTEMA PRODUCTIVO EQUINO

Miles de dólares

2006

FRACCION	DENOMINACION	Ene-06	Feb-06	Mar-06	Abr-06	May-06	Jun-06	Jul-06	Agc-06	Sep-06	Oct-06	Nov-06	Dic-06	Total	
ANIMALES VIVOS															
01011001	Caballos reproductores de raza pura.	2	11	10	6	0	3	0	0	0	6	2	6	0	47
01011089	Los demás.	0	0	0	0	0	0	0	0	0	0	0	0	0	0
01011101	Reproductores de raza pura	0	0	0	0	0	0	0	0	0	0	0	0	0	0
01011901	Para saltos o carreras.	0	0	0	0	0	0	0	0	0	0	0	0	0	0
01011902	Sin pedigrree para reproducción	0	0	0	0	0	0	0	0	0	0	0	0	0	0
01011903	Para abasto, cuando la importación la realicen	0	0	0	0	0	0	0	0	0	0	0	0	0	0
01011903	empacadoras tipo Inspección Federal	0	0	0	0	0	0	0	0	0	0	0	0	0	0
01011999	Los demás	0	0	0	0	0	0	0	0	0	0	0	0	0	0
01012001	Asnos, mulos y burdéganos	851	813	987	945	1,319	728	939	984	1,651	1,568	1,504	1,424	13,713	
01019001	Caballos para saltos o carreras.	147	207	291	90	31	162	139	154	95	231	108	281	1,935	
01019002	Caballos sin pedigrree, para reproducción.	47	10	19	38	48	42	21	59	90	136	326	104	939	
01019003	Para abasto, cuando la importación la realicen empacadoras tipo Inspección Federal.	294	149	297	249	341	319	297	373	469	551	543	523	4,404	
01019099	Los demás.	1,341	1,789	1,604	1,328	1,738	1,253	1,397	1,571	2,311	2,488	2,486	2,332	21,039	
	SUMA														

CARNE FRESCA, REFRIGERADA Y CONGELADA

02050001	Carne de animales de las especies caballar, asnal o mular, fresca, refrigerada o congelada.	681	517	433	680	628	554	678	566	850	755	1,015	771	8,129
----------	---	-----	-----	-----	-----	-----	-----	-----	-----	-----	-----	-------	-----	-------

DESPOJOS COMESTIBLES FRESCOS, REFRIGERADOS Y CONGELADOS

02069001	Los demás, congelados	0	0	0	0	0	0	0	0	0	0	0	0	0
02069099	Los demás, congelados.	210	321	244	309	146	162	129	80	249	304	200	185	2,539
	SUMA													

TOTAL		2,232	2,027	2,282	2,317	2,511	1,969	2,204	2,217	3,410	3,547	3,701	3,288	31,706
--------------	--	--------------	--------------	--------------	--------------	--------------	--------------	--------------	--------------	--------------	--------------	--------------	--------------	---------------

FUENTE: CNG, ELABORADO CON ESTADÍSTICAS DE COMERCIO EXTERIOR DE BANCOMEXT

MEXICO, VOLUMEN DE IMPORTACIONES DEFINITIVAS DE INSUMOS PARA LA ELABORACION DE ALIMENTOS PARA ANIMALES
TONELADAS

Fracción	Denominación	2001	2002	2003	2004	2005	2006
10019099	Trigo	3,055,595	1,472,596	1,260,851	827,461	927,171	811,488
10030002	Cebada	54,970	42,924	20,674	41,253	43,709	77,751
10040099	Avena	80,952	86,235	67,637	92,652	58,253	85,208
10059003	Maíz amarillo	2,860,484	4,780,203	5,401,119	5,095,596	5,614,754	7,278,315
10059099	Los demás	2,788,420	35,201	28,895	184	0	0
10070001	Sorgo para grano, cuando la importación se realice dentro del período comprendido entre el 16 de diciembre y el 15 de mayo.	2,451,359	2,417,157	1,525,731	1,303,944	1,598,345	1,646,039
10070002	Sorgo para grano, cuando la importación se realice dentro del periodo comprendido entre el 16 de mayo y el 15 de diciembre.	2,580,788	2,299,597	1,855,620	1,855,395	1,422,127	978,518
11042301	Maíz quebrado, mondados, aplastados	862,878	2,029,902	2,684,989	2,300,380	2,756,790	3,203,173
11071001	Malta sin tostar.	153,156	110,300	126,680	155,575	179,352	245,445
11072001	Malta tostada	19	21	8	75	294	565
12010002	Frijol soya	3,163,260	3,145,503	2,928,815	2,571,233	2,730,423	2,705,127
12010003	Frijol soya	1,310,554	1,235,906	1,246,598	966,980	982,943	1,060,131
12072001	Semilla de algodón	2,476	808	951	2,163	2,166	1,816
12072099	Semilla de algodón. Las demás	303,749	269,295	224,339	281,175	309,269	358,799
12141001	Harina y "pellets" de alfalfa.	850	348	1,296	2,361	1,621	2,792
12149001	Alfalfa	11,831	3,749	3,018	3,171	8,364	1,807
12149099	Alfalfa. Los demás	7,555	0	36	145	754	111
15020001	Grasa de animales de las especies bovina, ovina o caprina, excepto las de la partida 15.03.	291,240	337,070	349,835	396,107	367,737	392,740
15071001	Aceite de soya	102,480	188,883	124,516	88,880	148,049	101,927
17031001	Melaza de caña	1,463	991	1,462	275	5	2
23011001	Harina de carne y hueso.	91,162	98,112	89,577	67,758	94,886	109,875
23012001	Harina, polvo y "pellets", de pescado o de crustáceos	22,570	95,185	14,169	28,337	28,979	19,717
23031001	Gluten de maíz	118,701	136,259	179,515	188,878	162,158	145,984
23032001	Pulpa de remolacha, bagazo de caña de azúcar	7,554	45,492	45,083	47,446	53,012	82,850
23040001	Pasta de soya	284,925	470,948	684,787	798,006	1,179,745	1,274,435
23061001	Harinolina	103,609	93,801	113,720	121,841	160,875	158,447
23091001	Alimentos para perros o gatos	186,652	206,028	203,661	129,281	158,193	162,989
23099001	Alimentos para aves de corral	726	321	259	1,174	1,626	767
23099002	Pasturas	18	35	0	24	27	40
23099003	Preparados forrajeros azucarados	110	230	107	97	48	0
23099004	Mezclas, preparaciones para peces de ornato	227	233	278	289	346	338
23099005	Preparación estimulante	65	62	66	69	46	117
23099006	Preparación para la elaboración de alimentos balanceados, obtenida por reacción de sosa cáustica, ácido fosfórico y dolomita.	0	57	0	0	0	0
23099007	Preparados concentrados, para la elaboración de alimentos balanceados, excepto lo comprendido en las fracciones 2309.90.10 y 2309.90.11.	19,700	14,476	12,274	10,035	11,778	12,738
23099008	Sustituto de leche para becerros a base de caseína	2,957	1,221	850	274	395	112
23099009	Concentrado o preparación estimulante	13	13	16	15	55	37
23099010	Alimentos con sólidos lácteos > 10% pero < 50%	1,357	1,204	1,400	1,254	1,482	1,447
23099011	Alimentos con sólidos lácteos > 50%	3,012	3,048	3,141	4,401	6,264	9,352
23099099	Los demás.	112,788	138,629	139,017	122,951	170,627	185,662
28201001	Oxido de manganeso	2,050	886	61	51	66	5
28273999	Cloruro de colina	278	449	482	190	128	1,783
28332999	Sulfato ferroso.	9,766	4,609	8,871	6,749	4,359	7,089
28352699	Fosfato de calcio.	543	3,080	3,897	5,665	7,379	3,521
28362001	Carbonato de sodio.	357,951	399,512	545,468	592,463	591,677	652,524
28365001	Carbonato de calcio.	7,095	7,414	6,719	7,814	8,533	7,492
29155001	Salmex (Acido propónico)	5,971	6,393	7,031	5,320	6,673	6,328
29224101	Lisina	7,068	7,290	11,691	19,185	19,154	18,608
29304001	Metionina.	9,722	10,504	10,715	10,673	11,948	12,343
29309054	M.H.A. (análogo a la metionina)	11,382	11,213	10,658	12,319	13,158	13,106
29335902	Riperazina	146	125	120	110	205	197
29349901	Furazolidona.	0	11	8	10	5	16
29349914	Furaltadona.	0	0	33	108	48	61
29369099	Premezclas vitamínicas.	373	389	363	444	329	903
29413001	Tetraciclina, oxtetraciclina, clortetraciclina	880	899	1,092	962	1,286	1,155
29414001	Cloranfenicol y sus derivados, excepto lo comprendido en las fracciones 2941.40.02 y 2941.40.03; sales de estos productos.	7	11	16	7	13	17
29414003	Florfenicol y sus sales.	12	21	22	30	68	72
29419017	Lincomicina.	18	2	11	23	10	10
32049099	Pigmentos.	713	534	337	448	292	257
		21,454,203	20,215,387	19,948,582	18,169,703	19,847,998	21,842,149

FUENTE: ELABORADO CON ESTADISTICAS DE COMERCIO EXTERIOR, MEXICO. BANCOMEXT.



EXPORTACIONES

MEXICO, VOLUMEN DE LAS EXPORTACIONES DEFINITIVAS DEL SISTEMA PRODUCTIVO BOVINO
Cabezas o Toneladas

FRACCION	DENOMINACION	1995	1996	1997	1998	1999	2000	2001	2002	2003	2004	2005	2006
ANIMALES VIVOS													
01021000	Reproductores de raza pura	0	149	1,343	381	1,099	1,190	338	68	0	0	0	0
01021001	Hembras de registro	757	0	0	0	0	0	0	447	455	273	45	183
01021002	Machos de registro	733	0	0	0	0	0	0	0	0	0	0	0
01029000	Los demás	0	458,248	665,317	714,944	1,034,755	1,222,708	1,141,324	387,877	0	0	0	0
01029001	Hembras	336,454	0	0	0	0	0	0	785	83	0	12	0
01029002	Machos	1,317,487	0	0	0	0	0	0	0	15	34	0	37
01029003	Toros de lidia	513	0	0	0	0	0	0	0	0	0	0	0
01029099	Los demás	0	0	0	0	0	0	0	0	0	0	0	0
	SUMA	1,655,944	458,397	666,660	715,325	1,035,854	1,223,898	1,141,662	947,246	1,239,897	1,374,737	1,258,632	1,570,318

CARNE FRESCA, REFRIGERADA O CONGELADA													
02011000	En canales o medias canal fresca o refrigerada	28	37	0	0	0	0	0	0	0	0	0	0
02011001	En canales o medias canal fresca o refrigerada	0	0	0	0	0	0	0	0	0	0	0	0
02012000	Los demás cortes (trozos) frescos o refrigerados	0	17	0	44	163	240	564	158	0	0	0	0
02012001	Carnes de ganado bovino, sin deshuesar, frescos o refrigerados	25	0	0	0	0	0	0	0	0	0	0	0
02012002	Carnes de ganado bovino, sin deshuesar, cortados en formas propias para el consumo final, frescas o refrigeradas	0	0	0	0	0	0	0	0	0	0	0	0
02012099	Los demás cortes (trozos) sin deshuesar	0	0	0	0	0	0	0	471	979	2,442	4,070	6,769
02013000	Deshuesada fresca o refrigerada	0	367	282	430	830	1,099	1,399	406	0	0	0	0
02013001	Carnes de ganado bovino, deshuesadas frescos o refrigerados	117	0	0	0	0	0	0	1,075	2,128	2,525	4,869	6,643
02013002	Carnes de ganado bovino, deshuesadas, cortados en formas propias para el consumo final, frescas o refrigeradas	1	0	0	0	0	0	0	0	0	0	0	0
02021000	En canales o medias canal congeladas	0	0	0	0	0	0	0	0	0	0	0	0
02021001	En canales o medias canal congeladas	0	0	0	0	0	0	0	0	0	19	512	944
02022000	Los demás cortes (trozos) sin deshuesar congelados	0	15	2	4	0	7	0	0	0	0	0	0
02022001	Carnes de ganado bovino, sin deshuesar, congelados	18	0	0	0	0	0	0	0	0	0	0	0
02022002	Carnes de ganado bovino, sin deshuesar, cortados en formas propias para el consumo final, congelados	0	0	0	0	0	0	0	0	0	0	0	0
02022099	Los demás cortes (trozos) sin deshuesar congelados	0	0	0	0	0	0	0	0	20	451	1,522	1,717
02023000	Deshuesada congelada	0	1,105	20	116	36	30	0	0	0	0	0	0
02023001	Carnes de ganado bovino, deshuesadas, congeladas	1,401	0	0	0	0	0	0	56	60	2,241	6,555	6,339
02023002	Carnes de ganado bovino, deshuesadas, cortados en formas propias para el consumo final, congeladas	4	0	0	0	0	0	0	0	0	0	0	0
	SUMA	1,593	1,541	304	594	1,030	1,340	1,999	2,166	3,186	7,678	17,528	22,412

DESPOJOS COMESTIBLES FRESCOS, REFRIGERADOS Y CONGELADOS													
02061000	De la especie bovina, frescos o refrigerados	0	0	0	1	1	0	1	44	0	0	0	0
02061001	De la especie bovina, frescos o refrigerados	0	0	0	0	0	0	0	136	122	129	505	454
02062100	Lenguas congeladas	5	8	0	0	0	0	2	0	0	0	0	0
02062101	Lenguas										191	351	472
02062200	Hígados congelados	0	1	0	3	24	30	0	0	0	0	0	0
02062201	Hígados										150	137	245
02062900	Los demás congelados	0	15	18	16	63	22	123	0	0	0	0	0
02062999	Los demás congelados	0	0	0	0	0	0	0	0	30	429	1,635	3,176
05040000	Tripas, vejigas y estómagos de animales, excepto los de pescado, enteros o en trozos, frescos, refrigerados, congelados, salados o en salmuera, secos o ahumados.	78	73	48	19	74	155	310	17	0	0	0	0
05040001	Tripas, vejigas y estómagos de animales, excepto los de pescado, enteros o en trozos, frescos, refrigerados, congelados, salados o en salmuera, secos o ahumados.	0	0	0	0	0	0	0	100	81	186	671	914
	SUMA	83	96	66	38	162	207	436	297	233	1,085	3,300	5,260

CARNE Y DESPOJOS COMESTIBLES, SALADOS O EN SALMUERA, SECOS O AHUMADOS; HARINA Y POLVO COMESTIBLES, DE CARNE O DE DESPOJOS													
02102000	Carne de la especie bovina	11	5	11	28	30	9	16	3	0	0	0	0
02102001	Carne de la especie bovina	0	0	0	0	0	0	0	16	27	6	6	2
02109000	Los demás, incluidos la harina y polvos comestibles, de carne y despojos	36	80	117	71	94	2	3	0	0	0	0	0
	SUMA	48	85	129	100	124	11	19	20	27	6	6	2

SEMEN Y EMBRIONES													
05111000	Semen de bovino (Kg)	25	0	0	2,792	6	53	25	15	0	0	0	0
05111001	Semen de bovino (Kg)	0	0	0	0	0	0	0	59	0	30	0	3
5119905	Embriones de las especies de ganado bovino, equino, porcino, ovino y caprino (piezas)	0	0	0	0	0	0	0	0	0	292	1,874	101

GRASA DE ANIMALES DE LAS ESPECIES BOVINA, OVINA O CAPRINA													
15020000	Grasa de animales de las especies bovina, ovina o caprina	414	276	429	335	254	244	139	66	0	0	0	0
15020001	Grasa de animales de las especies bovina, ovina o caprina	0	0	0	0	0	0	0	61	68	250	389	328
	SUMA	414	276	429	335	254	244	139	126	68	250	389	328

PREPARACIONES Y CONSERVAS DE CARNE													
16025000	De la especie bovina	32	121	75	163	402	347	1,028	146	0	0	0	0
16025001	Visceras o labios cocidos, envasados herméticamente	0	0	0	0	0	0	0	0	0	0	0	0
16025099	Los demás	0	0	0	0	0	0	0	1,040	1,830	1,587	2,987	1,380
	SUMA	32	121	75	163	402	347	1,028	1,186	1,830	1,587	2,987	1,380

FUENTE: CNG, ELABORADO CON ESTADÍSTICAS DE COMERCIO EXTERIOR DE BANCOMEXT

MEXICO, VALOR DE LAS EXPORTACIONES DEFINITIVAS DEL SISTEMA PRODUCTIVO BOVINO
Miles de dólares

FRACCION	DENOMINACION	1995	1996	1997	1998	1999	2000	2001	2002	2003	2004	2005	2006
ANIMALES VIVOS													
01021000	Reproductores de raza pura	0	112	367	221	991	391	411	42	0	0	0	0
01021001	Hembras de registro	256	0	0	0	0	0	0	285	250	359	102	165
01021002	Machos de registro	278	0	0	0	0	0	0	0	0	0	0	0
01029000	Los demás	0	127,423	197,931	209,662	318,572	409,571	411,015	132,439	0	0	0	0
01029001	Hembras	107,327	0	0	0	0	0	0	319	33	0	12	0
01029002	Machos	427,199	0	0	0	0	0	0	0	5	63	0	105
01029003	Toros de lidia	184	0	0	0	0	0	0	0	0	0	0	0
01029099	Los demás	0	0	0	0	0	0	0	217,052	471,100	562,975	537,209	680,931
	SUMA	535,243	127,535	198,298	209,883	319,563	409,962	411,426	350,136	471,388	563,397	537,323	681,200
CARNE FRESCA, REFRIGERADA O CONGELADA													
02011000	En canales o medias canal fresca o refrigerada	13	48	0	0	0	0	0	0	0	0	0	0
02011001	En canales o medias canal fresca o refrigerada	0	0	0	0	0	0	0	0	0	0	0	0
02012000	Los demás cortes (trozos) frescos o refrigerados	0	56	0	243	899	1,200	2,839	739	0	0	0	0
02012001	Carnes de ganado bovino, sin deshuesar, frescos o refrigerados	54	0	0	0	0	0	0	0	0	0	0	0
02012002	Carnes de ganado bovino, sin deshuesar, cortados en formas propias para el consumo final, frescos o refrigerados	0	0	0	0	0	0	0	0	0	0	0	0
02012099	Los demás cortes (trozos) sin deshuesar	0	0	0	0	0	0	0	2,221	5,383	14,805	24,098	40,236
02013000	Deshuesada fresca o refrigerada	0	1,813	1,689	2,829	5,098	7,295	8,756	2,673	0	0	0	0
02013001	Carnes de ganado bovino, deshuesadas frescos o refrigerados	545	1	0	0	0	0	0	6,753	17,030	18,006	33,315	42,910
02013002	Carnes de ganado bovino, deshuesadas, cortados en formas propias para el consumo final, frescos o refrigerados	4	0	0	0	0	0	0	0	0	0	0	0
02021000	En canales o medias canal congeladas	0	0	0	0	0	0	0	0	0	0	0	0
02021001	En canales o medias canal congeladas	0	0	0	0	0	0	0	0	55	1,762	3,397	0
02022000	Los demás cortes (trozos) sin deshuesar congelados	0	50	5	47	0	44	0	0	0	0	0	0
02022001	Carnes de ganado bovino, sin deshuesar, congelados	55	0	0	0	0	0	0	0	0	0	0	0
02022002	Carnes de ganado bovino, sin deshuesar, cortados en formas propias para el consumo final, congelados	0	0	0	0	0	0	0	0	0	0	0	0
02022099	Los demás cortes (trozos) sin deshuesar congelados	0	0	0	0	0	0	0	87	1,263	4,293	6,798	0
02023000	Deshuesada congelada	0	2,418	49	492	129	3	213	1	0	0	0	0
02023001	Carnes de ganado bovino, deshuesadas, congeladas	2,668	0	0	0	0	0	0	131	255	11,794	34,567	28,941
02023002	Carnes de ganado bovino, deshuesadas, cortados en formas propias para el consumo final, congeladas	11	0	0	0	0	0	0	0	0	0	0	0
	SUMA	3,349	4,386	1,742	3,612	6,126	8,498	11,851	12,517	22,754	45,923	98,035	122,283
DESPOJOS COMESTIBLES FRESCOS, REFRIGERADOS Y CONGELADOS													
02061000	De la especie bovina, frescos o refrigerados	0	0	1	3	11	0	5	114	0	0	0	0
02061001	De la especie bovina, frescos o refrigerados	0	0	0	0	0	0	0	334	456	425	2,876	3,062
02062100	Lenguas congeladas	62	23	0	0	0	0	16	0	0	0	0	0
02062101	Lenguas.	0	0	0	0	0	0	0	0	1,719	4,668	5,696	0
02062200	Hígados congelados	0	2	4	2	14	36	0	0	0	0	0	0
02062201	Hígados.	0	0	0	0	0	0	0	0	836	183	320	0
02062900	Los demás congelados	0	86	71	74	98	87	343	0	0	0	0	0
02062999	Los demás congelados	0	0	0	0	0	0	0	10	94	508	2,968	5,503
05040000	Tripas, vejigas y estómagos de animales, excepto los de pescado, enteros o en trozos, frescos, refrigerados, congelados, salados o en salmuera, secos o ahumados.	109	139	66	11	54	78	426	24	0	0	0	0
05040001	Tripas, vejigas y estómagos de animales, excepto los de pescado, enteros o en trozos, frescos, refrigerados, congelados, salados o en salmuera, secos o ahumados.	0	0	0	0	0	0	0	165	161	753	3,007	4,562
	SUMA	171	250	142	89	176	202	791	647	711	4,240	13,702	19,143
CARNE Y DESPOJOS COMESTIBLES, SALADOS O EN SALMUERA, SECOS O AHUMADOS; HARINA Y POLVO COMESTIBLES, DE CARNE O DE DESPOJOS													
02102000	Carne de la especie bovina	187	75	182	599	631	208	258	67	0	0	0	0
02102001	Carne de la especie bovina	0	0	0	0	0	0	0	299	417	74	148	45
02109000	Los demás, incluidos la harina y polvos comestibles, de carne y despojos	70	66	131	242	260	25	21	1	0	0	0	0
	SUMA	257	141	314	841	890	232	278	367	417	74	148	45
SEMEN Y EMBRIONES													
05111000	Semen de bovino (Kg)	6	0	0	161	19	2	2	3	0	0	0	0
05111001	Semen de bovino (Kg)	0	0	0	0	0	0	0	2	0	8	0	0
05119905	Embriones de las especies de ganado bovino, equino, porcino, ovino y caprino (piezas)	0	0	0	0	0	0	0	0	0	1	5	1
	SUMA	6	0	0	161	19	2	2	5	0	8	5	1
GRASA DE ANIMALES DE LAS ESPECIES BOVINA, OVINA O CAPRINA													
15020000	Grasa de animales de las especies bovina, ovina o caprina	379	199	334	252	174	163	94	45	0	0	0	0
15020001	Grasa de animales de las especies bovina, ovina o caprina	0	0	0	0	0	0	0	41	56	124	241	282
	SUMA	379	199	334	252	174	163	94	86	56	124	241	282
PREPARACIONES Y CONSERVAS DE CARNE													
16025000	De la especie bovina	64	909	650	814	1,512	1,401	3,255	480	0	0	0	0
16025001	Visceras o labios cocidos, envasados herméticamente	0	0	0	0	0	0	0	0	0	0	0	0
16025099	Los demás	0	0	0	0	0	0	0	3,287	6,293	5,597	11,131	4,581
	SUMA	64	909	650	814	1,512	1,401	3,255	3,767	6,293	5,597	11,131	4,581
TOTAL		539,470	133,420	201,480	215,652	328,462	420,460	427,698	367,526	501,619	619,362	660,586	827,536

FUENTE: CNG, ELABORADO CON ESTADÍSTICAS DE COMERCIO EXTERIOR DE BANCAMEX

MEXICO, VOLUMEN DE LAS EXPORTACIONES DEFINITIVAS DEL SISTEMA PRODUCTIVO BOVINO
Cabezas o Toneladas

2005

FRACCION	DENOMINACION	Ene-05	Feb-05	Mar-05	Abr-05	May-05	Jun-05	Jul-05	Ago-05	Sep-05	Oct-05	Nov-05	Dic-05	Total
ANIMALES VIVOS														
01021000	Reproductores de raza pura	0	0	0	0	0	0	0	0	0	0	0	0	0
01021001	Hembras de registro	0	2	0	0	0	0	10	23	0	0	0	10	45
01021002	Machos de registro													0
01029000	Los demás													0
01029001	Hembras	0	0	0	0	0	0	0	0	2	10	0	0	12
01029002	Machos													0
01029003	Toros de lidia													0
01029099	Los demás	86,015	120,691	132,136	128,745	142,421	74,710	40,296	41,653	49,738	94,488	181,264	166,475	1,258,632
	SUMA	86,015	120,693	132,136	128,745	142,421	74,710	40,306	41,676	49,740	94,498	181,264	166,485	1,258,689

CARNE FRESCA, REFRIGERADA O CONGELADA

02011000	En canales o medias canal fresca o refrigerada	0	0	0	0	0	0	0	0	0	0	0	0	0
02011001	En canales o medias canal fresca o refrigerada	0	0	0	0	0	0	0	0	0	0	0	0	0
02012000	Los demás cortes (trozos) frescos o refrigerados	0	0	0	0	0	0	0	0	0	0	0	0	0
02012001	Carnes de ganado bovino, sin deshuesar, frescos o refrigerados	0	0	0	0	0	0	0	0	0	0	0	0	0
02012002	Carnes de ganado bovino, sin deshuesar, cortados en formas propias para el consumo final, frescas o refrigeradas	0	0	0	0	0	0	0	0	0	0	0	0	0
02012099	Los demás cortes (trozos) sin deshuesar	317	279	309	262	254	261	337	325	437	349	362	578	4,070
02013000	Deshuesada fresca o refrigerada	0	0	0	0	0	0	0	0	0	0	0	0	0
02013001	Carnes de ganado bovino, deshuesadas frescos o refrigerados	172	180	371	377	606	405	605	397	306	481	397	570	4,869
02013002	Carnes de ganado bovino, deshuesadas, cortados en formas propias para el consumo final, frescas o refrigeradas	0	0	0	0	0	0	0	0	0	0	0	0	0
02021000	En canales o medias canal congeladas	0	0	0	0	0	0	0	0	0	0	0	0	0
02021001	En canales o medias canal congeladas	0	0	18	19	55	19	99	5	90	58	77	72	512
02022000	Los demás cortes (trozos) sin deshuesar congelados	0	0	0	0	0	0	0	0	0	0	0	0	0
02022001	Carnes de ganado bovino, sin deshuesar, congelados	0	0	0	0	0	0	0	0	0	0	0	0	0
02022002	Carnes de ganado bovino, sin deshuesar, cortados en formas propias para el consumo final, congelados	0	0	0	0	0	0	0	0	0	0	0	0	0
02022099	Los demás cortes (trozos) sin deshuesar congelados	149	77	155	140	138	120	108	155	76	163	135	105	1,522
02023000	Deshuesada congelada	0	0	0	0	0	0	0	0	0	0	0	0	0
02023001	Carnes de ganado bovino, deshuesadas, congeladas	479	485	654	596	826	474	377	518	470	484	619	574	6,555
02023002	Carnes de ganado bovino, deshuesadas, cortados en formas propias para el consumo final, congeladas	0	0	0	0	0	0	0	0	0	0	0	0	0
	SUMA	1,118	1,021	1,506	1,394	1,879	1,280	1,526	1,401	1,379	1,535	1,590	1,899	17,528

DESPOJOS COMESTIBLES FRESCOS, REFRIGERADOS Y CONGELADOS

02061000	De la especie bovina, frescos o refrigerados	0	0	0	0	0	0	0	0	0	0	0	0	0
02061001	De la especie bovina, frescos o refrigerados	9	11	19	23	82	42	57	51	59	32	43	76	505
02062100	Lenguas congeladas	0	0	0	0	0	0	0	0	0	0	0	0	0
02062101	Lenguas	30	20	30	30	36	27	20	32	25	23	36	43	351
02062200	Hígados congelados	0	0	0	0	0	0	0	0	0	0	0	0	0
02062201	Hígados	50	4	13	5	11	10	0	6	6	2	20	10	137
02062900	Los demás congelados	0	0	0	0	0	0	0	0	0	0	0	0	0
02062999	Los demás congelados	80	87	138	100	200	103	94	93	155	185	173	228	1,635
05040000	Tripas, vejigas y estómagos de animales, excepto los de pescado, enteros o en trozos, frescos, refrigerados, congelados, salados o en salmuera, secos o ahumados.	0	0	0	0	0	0	0	0	0	0	0	0	0
05040001	Tripas, vejigas y estómagos de animales, excepto los de pescado, enteros o en trozos, frescos, refrigerados, congelados, salados o en salmuera, secos o ahumados.	60	48	50	38	59	62	80	56	47	77	47	48	671
	SUMA	228	169	250	195	389	244	252	239	292	319	319	406	3,300

CARNE Y DESPOJOS COMESTIBLES, SALADOS O EN SALMUERA, SECOS O AHUMADOS; HARINA Y POLVO COMESTIBLES, DE CARNE O DE DESPOJOS.

02102000	Carne de la especie bovina	0	0	0	0	0	0	0	0	0	0	0	0	0
02102001	Carne de la especie bovina	0	1	0	1	0	0	0	1	1	0	1	1	6
02109000	Los demás, incluidos la harina y polvos comestibles, de carne y despojos													0
	SUMA	0	1	0	1	0	0	0	1	1	0	1	1	6

SEMEN Y EMBRIONES

05111000	Semen de bovino (Kg)	0	0	0	0	0	0	0	0	0	0	0	0	0
05111001	Semen de bovino (Kg)													0
5119905	Embriones de las especies de ganado bovino, equino, porcino, ovino y caprino (piezas)	0	0	170	0	0	0	0	174	0	0	1,530	0	1,874

GRASA DE ANIMALES DE LAS ESPECIES BOVINA, OVINA O CAPRINA

15020000	Grasa de animales de las especies bovina, ovina o caprina	0	0	0	0	0	0	0	0	0	0	0	0	0
15020001	Grasa de animales de las especies bovina, ovina o caprina	0	0	0	25	100	100	0	123	0	20	0	20	389
	SUMA	0	0	0	25	100	100	0	123	0	20	0	20	389

PREPARACIONES Y CONSERVAS DE CARNE

16025000	De la especie bovina	0	0	0	0	0	0	0	0	0	0	0	0	0
16025001	Víceras o labios cocidos, envasados herméticamente													0
16025099	Los demás	208	301	193	275	237	238	236	286	198	266	256	291	2,987
	SUMA	208	301	193	275	237	238	236	286	198	266	256	291	2,987

FUENTE: CNG, ELABORADO CON ESTADÍSTICAS DE COMERCIO EXTERIOR DE BANCOMEXT

MEXICO, VALOR DE LAS EXPORTACIONES DEFINITIVAS DEL SISTEMA PRODUCTIVO BOVINO
Miles de dólares

2005

FRACCION	DENOMINACION	Ene-05	Feb-05	Mar-05	Abr-05	May-05	Jun-05	Jul-05	Ago-05	Sep-05	Oct-05	Nov-05	Dic-05	Total
ANIMALES VIVOS														
01021000	Reproductores de raza pura	0	0	0	0	0	0	0	0	0	0	0	0	0
01021001	Hembras de registro	0	2	0	0	0	0	61	31	0	0	0	9	102
01021002	Machos de registro	0	0	0	0	0	0	0	0	0	0	0	0	0
01029000	Los demás	0	0	0	0	0	0	0	0	0	0	0	0	0
01029001	Hembras	0	0	0	0	0	0	0	0	2	10	0	0	12
01029002	Machos	0	0	0	0	0	0	0	0	0	0	0	0	0
01029003	Toros de lidia	0	0	0	0	0	0	0	0	0	0	0	0	0
01029099	Los demás	35,845	48,927	55,823	55,140	61,315	33,377	16,461	17,108	19,821	41,425	79,325	72,641	537,209
	SUMA	35,845	48,929	55,823	55,140	61,315	33,377	16,522	17,139	19,823	41,435	79,325	72,649	537,323
CARNE FRESCA, REFRIGERADA O CONGELADA														
02011000	En canales o medias canal fresca o refrigerada	0	0	0	0	0	0	0	0	0	0	0	0	0
02011001	En canales o medias canal fresca o refrigerada	0	0	0	0	0	0	0	0	0	0	0	0	0
02012000	Los demás cortes (trozos) frescos o refrigerados	0	0	0	0	0	0	0	0	0	0	0	0	0
02012001	Carnes de ganado bovino, sin deshuesar, frescos o refrigerados	0	0	0	0	0	0	0	0	0	0	0	0	0
02012002	Carnes de ganado bovino, sin deshuesar, cortados en formas propias para el consumo final, frescas o refrigeradas	0	0	0	0	0	0	0	0	0	0	0	0	0
02012099	Los demás cortes (trozos) sin deshuesar	1,999	1,705	1,819	1,556	1,481	1,571	1,850	1,985	2,582	1,987	2,126	3,437	24,098
02013000	Deshuesada fresca o refrigerada	0	0	0	0	0	0	0	0	0	0	0	0	0
02013001	Carnes de ganado bovino, deshuesadas frescos o refrigerados	1,208	1,213	2,408	2,574	4,224	2,959	4,692	2,924	2,044	2,639	2,820	3,608	33,315
02013002	Carnes de ganado bovino, deshuesadas, cortados en formas propias para el consumo final, frescas o refrigeradas	0	0	0	0	0	0	0	0	0	0	0	0	0
02021000	En canales o medias canal congeladas	0	0	0	0	0	0	0	0	0	0	0	0	0
02021001	En canales o medias canal congeladas	0	0	116	45	193	29	269	33	322	138	278	338	1,762
02022000	Los demás cortes (trozos) sin deshuesar congelados	0	0	0	0	0	0	0	0	0	0	0	0	0
02022001	Carnes de ganado bovino, sin deshuesar, congelados	0	0	0	0	0	0	0	0	0	0	0	0	0
02022002	Carnes de ganado bovino, sin deshuesar, cortados en formas propias para el consumo final, congelados	0	0	0	0	0	0	0	0	0	0	0	0	0
02022099	Los demás cortes (trozos) sin deshuesar congelados	392	181	423	334	313	391	221	418	261	471	429	459	4,293
02023000	Deshuesada congelada	0	0	0	0	0	0	0	0	0	0	0	0	0
02023001	Carnes de ganado bovino, deshuesadas, congeladas	2,352	2,531	3,490	3,192	3,826	3,016	2,164	2,862	2,664	2,636	3,021	2,813	34,567
02023002	Carnes de ganado bovino, deshuesadas, cortados en formas propias para el consumo final, congeladas	0	0	0	0	0	0	0	0	0	0	0	0	0
	SUMA	5,951	5,630	8,257	7,701	10,037	7,966	9,197	8,223	7,873	7,870	8,675	10,655	98,035
DESPOJOS COMESTIBLES FRESCOS, REFRIGERADOS Y CONGELADOS														
02061000	De la especie bovina, frescos o refrigerados	0	0	0	0	0	0	0	0	0	0	0	0	0
02061001	De la especie bovina, frescos o refrigerados	43	64	139	118	489	195	367	314	318	206	204	419	2,876
02062100	Lenguas congeladas	0	0	0	0	0	0	0	0	0	0	0	0	0
02062101	Lenguas	376	273	444	364	301	406	332	527	377	345	445	478	4,668
02062200	Higados congelados	0	0	0	0	0	0	0	0	0	0	0	0	0
02062201	Higados	35	4	17	6	15	12	0	27	11	5	35	16	183
02062900	Los demás congelados	0	0	0	0	0	0	0	0	0	0	0	0	0
02062999	Los demás congelados	93	118	209	196	251	261	287	240	331	274	353	356	2,968
05040000	Tripas, vejigas y estómagos de animales, excepto los de pescado, enteros o en trozos, frescos, refrigerados, congelados, salados o en salmuera, secos o ahumados.	0	0	0	0	0	0	0	0	0	0	0	0	0
05040001	Tripas, vejigas y estómagos de animales, excepto los de pescado, enteros o en trozos, frescos, refrigerados, congelados, salados o en salmuera, secos o ahumados.	201	194	210	161	243	324	306	330	244	272	286	235	3,007
	SUMA	748	654	1,018	845	1,299	1,197	1,292	1,438	1,280	1,102	1,324	1,503	13,702
CARNE Y DESPOJOS COMESTIBLES, SALADOS O EN SALMUERA, SECOS O AHUMADOS; HARINA Y POLVO COMESTIBLES, DE CARNE O DE DESPOJOS.														
02102000	Carne de la especie bovina	0	0	0	0	0	0	0	0	0	0	0	0	0
02102001	Carne de la especie bovina	0	29	0	13	9	0	11	35	17	0	20	14	148
02109000	Los demás, incluidos la harina y polvos comestibles, de carne y despojos	0	0	0	0	0	0	0	0	0	0	0	0	0
	SUMA	0	29	0	13	9	0	11	35	17	0	20	14	148
SEMEN Y EMBRIONES														
05111000	Semen de bovino (Kg)	0	0	0	0	0	0	0	0	0	0	0	0	0
05111001	Semen de bovino (Kg)	0	0	0	0	0	0	0	0	0	0	0	0	0
05119905	Embriones de las especies de ganado bovino, equino, porcino, ovino y caprino (piezas)	0	0	2	0	0	0	0	2	0	0	2	0	5
	SUMA	0	0	2	0	0	0	0	2	0	0	2	0	5
GRASA DE ANIMALES DE LAS ESPECIES BOVINA, OVINA O CAPRINA														
15020000	Grasa de animales de las especies bovina, ovina o caprina	0	0	0	0	0	0	0	0	0	0	0	0	0
15020001	Grasa de animales de las especies bovina, ovina o caprina	0	0	0	21	55	55	0	75	0	17	0	19	241
	SUMA	0	0	0	21	55	55	0	75	0	17	0	19	241
PREPARACIONES Y CONSERVAS DE CARNE														
16025000	De la especie bovina	0	0	0	0	0	0	0	0	0	0	0	0	0
16025001	Vísceras o labios cocidos, envasados herméticamente	0	0	0	0	0	0	0	0	0	0	0	0	0
16025099	Los demás	763	1,071	734	1,014	871	910	896	1,073	754	1,006	967	1,071	11,131
	SUMA	763	1,071	734	1,014	871	910	896	1,073	754	1,006	967	1,071	11,131
TOTAL		43,309	56,313	65,834	64,735	73,585	43,505	27,918	27,985	29,747	51,431	90,312	85,911	660,586

FUENTE: CNG, ELABORADO CON ESTADÍSTICAS DE COMERCIO EXTERIOR DE BANCOMEXT

MEXICO, VOLUMEN DE LAS EXPORTACIONES DEFINITIVAS DEL SISTEMA PRODUCTIVO BOVINO
Cabezas o Toneladas

2006

FRACCION	DENOMINACION	Ene-06	Feb-06	Mar-06	Abr-06	May-06	Jun-06	Jul-06	Ago-06	Sep-06	Oct-06	Nov-06	Dic-06	Total
ANIMALES VIVOS														
01021000	Reproductores de raza pura	0	0	0	0	0	0	0	0	0	0	0	0	0
01021001	Hembras de registro	0	8	10	0	70	0	56	0	0	39	0	0	183
01021002	Machos de registro	0	0	0	0	0	0	0	0	0	0	0	0	0
01029000	Los demás	0	0	0	0	0	0	0	0	0	0	0	0	0
01029001	Hembras	0	0	0	0	0	0	0	0	0	0	0	0	0
01029002	Machos	0	0	0	0	0	0	32	0	0	0	5	0	37
01029003	Toros de lidia	0	0	0	0	0	0	0	0	0	0	0	0	0
01029099	Los demás	102,820	118,387	181,372	110,183	96,738	197,011	134,713	74,960	70,459	196,164	172,516	114,995	1,570,318
	SUMA	102,820	118,395	181,382	110,183	96,808	197,011	134,801	74,960	70,459	196,203	172,521	114,995	1,570,538

CARNE FRESCA, REFRIGERADA O CONGELADA

02011000	En canales o medias canal fresca o refrigerada	0	0	0	0	0	0	0	0	0	0	0	0	0
02011001	En canales o medias canal fresca o refrigerada	0	0	0	0	0	0	0	0	0	0	0	0	0
02012000	Los demás cortes (trozos) frescos o refrigerados	0	0	0	0	0	0	0	0	0	0	0	0	0
02012001	Carnes de ganado bovino, sin deshuesar, frescos o refrigerados	0	0	0	0	0	0	0	0	0	0	0	0	0
02012002	Carnes de ganado bovino, sin deshuesar, cortados en formas propias para el consumo final, frescas o refrigeradas	0	0	0	0	0	0	0	0	0	0	0	0	0
02012099	Los demás cortes (trozos) sin deshuesar	535	477	546	464	541	538	537	593	621	675	628	615	6,769
02013000	Deshuesada fresca o refrigerada	0	0	0	0	0	0	0	0	0	0	0	0	0
02013001	Carnes de ganado bovino, deshuesadas frescos o refrigerados	390	407	494	457	604	698	810	725	641	525	512	379	6,643
02013002	Carnes de ganado bovino, deshuesadas, cortados en formas propias para el consumo final, frescas o refrigeradas	0	0	0	0	0	0	0	0	0	0	0	0	0
02021000	En canales o medias canal congeladas	0	0	0	0	0	0	0	0	0	0	0	0	0
02021001	En canales o medias canal congeladas	84	76	18	102	54	72	156	117	53	131	36	45	944
02022000	Los demás cortes (trozos) sin deshuesar congelados	0	0	0	0	0	0	0	0	0	0	0	0	0
02022001	Carnes de ganado bovino, sin deshuesar, congelados	0	0	0	0	0	0	0	0	0	0	0	0	0
02022002	Carnes de ganado bovino, sin deshuesar, cortados en formas propias para el consumo final, congelados	0	0	0	0	0	0	0	0	0	0	0	0	0
02022099	Los demás cortes (trozos) sin deshuesar congelados	132	121	187	127	125	105	94	131	228	170	158	140	1,717
02023000	Deshuesada congelada	0	0	0	0	0	0	0	0	0	0	0	0	0
02023001	Carnes de ganado bovino, deshuesadas, congeladas	548	433	464	459	340	336	251	647	531	939	666	726	6,339
02023002	Carnes de ganado bovino, deshuesadas, cortados en formas propias para el consumo final, congeladas	0	0	0	0	0	0	0	0	0	0	0	0	0
	SUMA	1,688	1,514	1,709	1,609	1,663	1,749	1,848	2,213	2,074	2,440	2,001	1,904	22,412

DESPOJOS COMESTIBLES FRESCOS, REFRIGERADOS Y CONGELADOS

02061000	De la especie bovina, frescos o refrigerados	0	0	0	0	0	0	0	0	0	0	0	0	0
02061001	De la especie bovina, frescos o refrigerados	42	24	25	33	48	29	6	63	30	68	30	55	454
02062100	Lenguas congeladas	0	0	0	0	0	0	0	0	0	0	0	0	0
02062101	Lenguas	54	29	38	27	48	31	37	47	30	41	47	45	472
02062200	Hígados congelados	0	0	0	0	0	0	0	0	0	0	0	0	0
02062201	Hígados	28	5	16	13	28	19	22	18	7	21	34	34	245
02062900	Los demás congelados	0	0	0	0	0	0	0	0	0	0	0	0	0
02062999	Los demás congelados	159	149	144	188	119	93	92	143	177	1,642	126	144	3,176
05040000	Tripas, vejigas y estómagos de animales, excepto los de pescado, enteros o en trozos, frescos, refrigerados, congelados, salados o en salmuera, secos o ahumados.	0	0	0	0	0	0	0	0	0	0	0	0	0
05040001	Tripas, vejigas y estómagos de animales, excepto los de pescado, enteros o en trozos, frescos, refrigerados, congelados, salados o en salmuera, secos o ahumados.	112	28	48	57	90	51	84	124	82	73	82	83	914
	SUMA	396	236	271	318	333	223	241	395	325	1,845	319	360	5,260

CARNE Y DESPOJOS COMESTIBLES, SALADOS O EN SALMUERA, SECOS O AHUMADOS; HARINA Y POLVO COMESTIBLES, DE CARNE O DE DESPOJOS.

02102000	Carne de la especie bovina	0	0	0	0	0	0	0	0	0	0	0	0	0
02102001	Carne de la especie bovina	0	0	1	0	1	0	0	0	0	0	0	0	2
02109000	Los demás, incluidos la harina y polvos comestibles, de carne y despojos	0	0	0	0	0	0	0	0	0	0	0	0	0
	SUMA	0	0	1	0	1	0	0	0	0	0	0	0	2

SEMEN Y EMBRIONES

05111000	Semen de bovino (Kg)	0	0	0	0	0	0	0	0	0	0	0	0	0
05111001	Semen de bovino (Kg)	0	0	0	0	0	0	0	0	3	0	0	0	3
5119905	Embriones de las especies de ganado bovino, equino, porcino, ovino y caprino (piezas)	0	0	101	0	0	0	0	0	0	0	0	0	101

GRASA DE ANIMALES DE LAS ESPECIES BOVINA, OVINA O CAPRINA

15020000	Grasa de animales de las especies bovina, ovina o caprina	0	0	0	0	0	0	0	0	0	0	0	0	0
15020001	Grasa de animales de las especies bovina, ovina o caprina	22	0	22	0	22	0	2	20	0	120	120	120	328
	SUMA	22	0	22	0	22	0	2	20	0	120	120	120	328

PREPARACIONES Y CONSERVAS DE CARNE

16025000	De la especie bovina	0	0	0	0	0	0	0	0	0	0	0	0	0
16025001	Víceras o labios cocidos, envasados herméticamente	0	0	0	0	0	0	0	0	0	0	0	0	0
16025099	Los demás	78	40	101	99	130	107	143	174	13	315	125	54	1,380
	SUMA	78	40	101	99	130	107	143	174	13	315	125	54	1,380

FUENTE: CNG, ELABORADO CON ESTADÍSTICAS DE COMERCIO EXTERIOR DE BANCOMEXT

MEXICO, VALOR DE LAS EXPORTACIONES DEFINITIVAS DEL SISTEMA PRODUCTIVO BOVINO
Miles de dólares

2006

FRACCION	DENOMINACION	Ene-06	Feb-06	Mar-06	Abr-06	May-06	Jun-06	Jul-06	Ago-06	Sep-06	Oct-06	Nov-06	Dic-06	Total
ANIMALES VIVOS														
01021000	Reproductores de raza pura	0	0	0	0	0	0	0	0	0	0	0	0	0
01021001	Hembras de registro	0	7	9	0	58	0	56	0	0	35	0	0	165
01021002	Machos de registro	0	0	0	0	0	0	0	0	0	0	0	0	0
01029000	Los demás	0	0	0	0	0	0	0	0	0	0	0	0	0
01029001	Hembras	0	0	0	0	0	0	0	0	0	0	0	0	0
01029002	Machos	0	0	0	0	0	0	88	0	0	0	17	0	105
01029003	Toros de lidia	0	0	0	0	0	0	0	0	0	0	0	0	0
01029099	Los demás	45,771	56,309	78,545	48,675	41,125	82,764	54,024	32,639	30,519	84,757	76,570	49,234	680,931
	SUMA	45,771	56,316	78,554	48,675	41,183	82,764	54,168	32,639	30,519	84,792	76,587	49,234	681,200
CARNE FRESCA, REFRIGERADA O CONGELADA														
02011000	En canales o medias canal fresca o refrigerada	0	0	0	0	0	0	0	0	0	0	0	0	0
02011001	En canales o medias canal fresca o refrigerada	0	0	0	0	0	0	0	0	0	0	0	0	0
02012000	Los demás cortes (trozos) frescos o refrigerados	0	0	0	0	0	0	0	0	0	0	0	0	0
02012001	Carnes de ganado bovino, sin deshuesar, frescos o refrigerados	0	0	0	0	0	0	0	0	0	0	0	0	0
02012002	Carnes de ganado bovino, sin deshuesar, cortados en formas propias para el consumo final, frescos o refrigerados	0	0	0	0	0	0	0	0	0	0	0	0	0
02012099	Los demás cortes (trozos) sin deshuesar	2,983	2,661	3,029	2,626	3,038	3,110	3,352	3,739	3,720	4,228	3,911	3,839	40,236
02013000	Deshuesada fresca o refrigerada	0	0	0	0	0	0	0	0	0	0	0	0	0
02013001	Carnes de ganado bovino, deshuesadas frescos o refrigerados	2,565	2,573	3,265	3,145	3,975	4,443	4,920	4,375	4,242	3,357	3,463	2,588	42,910
02013002	Carnes de ganado bovino, deshuesadas, cortados en formas propias para el consumo final, frescos o refrigerados	0	0	0	0	0	0	0	0	0	0	0	0	0
02021000	En canales o medias canal congeladas	0	0	0	0	0	0	0	0	0	0	0	0	0
02021001	En canales o medias canal congeladas	314	235	98	342	117	228	473	506	232	545	122	185	3,397
02022000	Los demás cortes (trozos) sin deshuesar congelados	0	0	0	0	0	0	0	0	0	0	0	0	0
02022001	Carnes de ganado bovino, sin deshuesar, congelados	0	0	0	0	0	0	0	0	0	0	0	0	0
02022002	Carnes de ganado bovino, sin deshuesar, cortados en formas propias para el consumo final, congelados	0	0	0	0	0	0	0	0	0	0	0	0	0
02022099	Los demás cortes (trozos) sin deshuesar congelados	532	499	704	577	487	429	364	440	696	605	763	702	6,798
02023000	Deshuesada congelada	0	0	0	0	0	0	0	0	0	0	0	0	0
02023001	Carnes de ganado bovino, deshuesadas, congeladas	2,441	2,044	2,334	2,246	1,788	1,790	1,246	2,676	2,300	3,848	2,997	3,231	28,941
02023002	Carnes de ganado bovino, deshuesadas, cortados en formas propias para el consumo final, congeladas	0	0	0	0	0	0	0	0	0	0	0	0	0
	SUMA	8,835	8,013	9,430	8,936	9,404	10,000	10,356	11,736	11,190	12,583	11,255	10,545	122,283
DESPOJOS COMESTIBLES FRESCOS, REFRIGERADOS Y CONGELADOS														
02061000	De la especie bovina, frescos o refrigerados	0	0	0	0	0	0	0	0	0	0	0	0	0
02061001	De la especie bovina, frescos o refrigerados	297	164	160	259	422	235	32	415	207	466	136	269	3,062
02062100	Lenguas congeladas	0	0	0	0	0	0	0	0	0	0	0	0	0
02062101	Lenguas	647	334	473	350	619	405	356	546	356	501	581	528	5,696
02062200	Higados congelados	0	0	0	0	0	0	0	0	0	0	0	0	0
02062201	Higados	39	11	19	17	36	26	25	23	11	25	44	44	320
02062900	Los demás congelados	0	0	0	0	0	0	0	0	0	0	0	0	0
02062999	Los demás congelados	373	333	435	527	495	299	199	406	775	516	556	589	5,503
05040000	Tripas, vejigas y estómagos de animales, excepto los de pescado, enteros o en trozos, frescos, refrigerados, congelados, salados o en salmuera, secos o ahumados.	0	0	0	0	0	0	0	0	0	0	0	0	0
05040001	Tripas, vejigas y estómagos de animales, excepto los de pescado, enteros o en trozos, frescos, refrigerados, congelados, salados o en salmuera, secos o ahumados.	491	142	324	332	431	271	326	597	388	394	446	420	4,562
	SUMA	1,847	985	1,411	1,485	2,003	1,236	938	1,987	1,737	1,902	1,762	1,850	19,143
CARNE Y DESPOJOS COMESTIBLES, SALADOS O EN SALMUERA, SECOS O AHUMADOS; HARINA Y POLVO COMESTIBLES, DE CARNE O DE DESPOJOS.														
02102000	Carne de la especie bovina	0	0	0	0	0	0	0	0	0	0	0	0	0
02102001	Carne de la especie bovina	0	0	25	0	14	7	0	0	0	0	0	0	45
02109000	Los demás, incluidos la harina y polvos comestibles, de carne y despojos	0	0	0	0	0	0	0	0	0	0	0	0	0
	SUMA	0	0	25	0	14	7	0	0	0	0	0	0	45
SEMEN Y EMBRIONES														
05111000	Semen de bovino (Kg)	0	0	0	0	0	0	0	0	0	0	0	0	0
05111001	Semen de bovino (Kg)	0	0	0	0	0	0	0	0	0	0	0	0	0
05119905	Embriones de las especies de ganado bovino, equino, porcino, ovino y caprino (piezas)	0	0	1	0	0	0	0	0	0	0	0	0	1
	SUMA	0	0	1	0	0	0	0	0	0	0	0	0	1
GRASA DE ANIMALES DE LAS ESPECIES BOVINA, OVINA O CAPRINA														
15020000	Grasa de animales de las especies bovina, ovina o caprina	0	0	0	0	0	0	0	0	0	0	0	0	0
15020001	Grasa de animales de las especies bovina, ovina o caprina	19	0	19	0	19	0	0	2	17	0	103	103	282
	SUMA	19	0	19	0	19	0	0	2	17	0	103	103	282
PREPARACIONES Y CONSERVAS DE CARNE														
16025000	De la especie bovina	0	0	0	0	0	0	0	0	0	0	0	0	0
16025001	Víceras o labios cocidos, envasados herméticamente	0	0	0	0	0	0	0	0	0	0	0	0	0
16025099	Los demás	311	183	371	306	500	395	527	660	102	575	449	203	4,581
	SUMA	311	183	371	306	500	395	527	660	102	575	449	203	4,581
	TOTAL	56,782	65,496	89,810	59,403	53,122	94,402	65,989	47,024	43,566	99,852	90,156	61,936	827,536

FUENTE: CNG, ELABORADO CON ESTADÍSTICAS DE COMERCIO EXTERIOR DE BANCAMEX

MEXICO, VOLUMEN DE LAS EXPORTACIONES DEFINITIVAS DEL SISTEMA PRODUCTIVO PORCINO
Cabezas o Kilogramos

FRACCION	DENOMINACION	1995	1996	1997	1998	1999	2000	2001	2002	2003	2004	2005	2006
ANIMALES VIVOS													
01031000	Reproductores de raza pura	8	640	419			4	10	137				
01031001	Reproductores de raza pura De peso superior a 110 kg, excepto lo comprendido en las fracciones 0103.92.01 y 0103.92.03.								49				
01039202	Fracciones 0103.92.01 y 0103.92.03.							64	33				
01039299	Los demás						4	201	49	33			
	SUMA	8	640	419			4	10	49	33			
CARNE FRESCA, REFRIGERADA O CONGELADA													
02031100	En canales o medias canales, frescas o refrigeradas			1									
02031101	Carnes de ganado porcino, sin deshuesar	4							155	211	243	352	166
02031199	Los demás	18											
02031200	Jamones, paletas y sus trozos, sin deshuesar, frescas o refrigeradas		0	87			124	378	179	2			
02031201	Piemas, paletas y sus trozos								21	122	137	101	244
02031900	Las demás		1	380	1,922	2,889	8,766	16,458	2,527				
02031901	Carnes de ganado porcino, deshuesadas												
02031902	Carnes de ganado porcino, contadas en formas propias para su consumo final	311											
02031999	Los demás	18							5,506	4,982	5,921	9,104	12,138
02032101	Carnes de ganado porcino, sin deshuesar	8											
02032200	Jamones, paletas y sus trozos, sin deshuesar, congelados	0	161	216	1,880	2,521	1,214	458	1	252	394	596	866
02032201	Piemas, paletas y sus trozos								15				
02032900	Las demás		12,915	21,814	17,583	17,948	19,066	18,036	4,047				
02032901	Carnes de ganado porcino, deshuesadas	1,510											
02032902	Carnes de ganado porcino, contadas en formas propias para su consumo final	3,534											
02032999	Los demás	271							11,198	16,039	19,898	27,234	31,651
	SUMA	5,675	13,142	22,411	21,472	23,482	29,425	35,131	23,472	21,604	26,594	37,586	45,066
DESPOJOS COMESTIBLES FRESCOS, REFRIGERADOS Y CONGELADOS													
02063000	De la especie porcina, frescos o refrigerados				6		15	20					
02063001	Pielles de cerdo enteras o en recortes, (refrigerados, excepto el cuero precocido en trozos ("pellets")),											9	
02063099	Los demás								72	105	29	4	15
02064100	Higados			1	17	18		24					
02064101	Higados									2	149	49	
02064900	Los demás	33	23	25	105	296	182	60	1				
02064901	Pielles de cerdo enteras o en recortes								305	1,046	1,397	682	1,271
02064999	Los demás												
	SUMA	33	23	26	127	329	202	90	378	1,172	1,588	741	1,300
TOCINO SIN PARTES MAGRAS Y GRASA, SIN FUNDIR NI EXTRAER DE OTRO MODO, FRESCOS, REFRIGERADOS, CONGELADOS, SALADOS O EN SALMUERA, SECOS O AHUMADOS													
02090000	Tochino sin partes magras	84	23	82	25	654	1,119	550					
02090099	Los demás	84	23	82	25	654	1,119	550			43	13	14
	SUMA	168	46	164	50	1,308	2,238	1,100			43	13	14
CARNE Y DESPOJOS COMESTIBLES, SALADOS O EN SALMUERA, SECOS O AHUMADOS, HARINA Y POLVO COMESTIBLES, DE CARNE O DE DESPOJOS													
02101100	Jamones, paletas y sus trozos, sin deshuesar	1	3	7	1		22	1	0				
02101101	Jamones, paletas y sus trozos, sin deshuesar											198	161
02101200	Tochino entreverado de panceta y sus trozos	397	897	286	222	1,121	935	409	9				329
02101201	Tochino entreverado de panceta y sus trozos								55	50	57	59	80
02101900	Las demás	128	162	26	4	37	8	27	3				
02101999	Las demás								1	43	0	2	
	SUMA	526	1,062	320	227	1,158	965	437	68	381	255	222	409
GRASA DE CERDO													
15010000	Grasa de cerdo (incluida la manteca de cerdo)	25	19	47	91	189	40	15	11				
15010001	Grasa de cerdo (incluida la manteca de cerdo)								12	17	0	1	0
	SUMA	25	19	47	91	189	40	15	24	17	0	1	0
PREPARACIONES Y CONSERVAS DE CARNE													
16024100	Jamones y trozos de jamón	8,694	923	812	787	826	792	478	11				
16024101	Jamones y trozos de jamón								63	38	45	59	20
16024200	Paletas y trozos de paleta	1					14	0	0				
16024900	Las demás, incluidas las	1,682	993	760	1,103	817	931	1,009	342	306	1,507	277	398
16024901	Cuero de cerdo cocido en trozos								65	117	429	601	335
16024999	Los demás												
	SUMA	10,357	1,916	1,573	1,890	1,642	1,736	1,487	941	461	1,962	937	753

FUENTE: CNG. ELABORADO CON ESTADÍSTICAS DE COMERCIO EXTERIOR DE BANCOMEXT

MEXICO, VALOR DE LAS EXPORTACIONES DEFINITIVAS DEL SISTEMA PRODUCTIVO PORCINO
Miles de dólares

FRACCION	DENOMINACION	1995	1996	1997	1998	1999	2000	2001	2002	2003	2004	2005	2006
ANIMALES VIVOS													
01031000	Reproductores de raza pura	5	598	170		1	7	110					
01031001	Reproductores de raza pura de peso superior a 110 kg, excepto lo comprendido en las fracciones 0103.92.01 y 0103.92.03.								24				
01039202	Los demás							6		64			
01039299	Los demás							6		64			
	SUMA	5	598	170		1	7	115	24	64	0	0	0
CARNE FRESCA, REFRIGERADA O CONGELADA/													
02031100	En canales o medias canales, frescas o refrigeradas	11		2					925	525	1,345	1,866	735
02031101	Carnes de ganado porcino, sin deshuesar	48											
02031199	Los demás												
02031200	Jamones, paletas y sus trozos, sin deshuesar, frescas o refrigeradas	0	182	531	1,425	786	6						
02031201	Piemas, paletas y sus trozos								43	356	394	270	724
02031900	Las demás	2	1,933	6,759	11,213	36,933	69,239	9,814					
02031901	Carnes de ganado porcino, deshuesadas												
02031902	Carnes de ganado porcino, contadas en formas propias para su consumo final	1,109											
02031999	Los demás	51							20,227	19,247	25,185	37,531	48,201
02032101	Carnes de ganado porcino, sin deshuesar	26											
02032200	Jamones, paletas y sus trozos, sin deshuesar, congelados	1	449	728	6,621	7,949	3,503	1,447	5				
02032201	Piemas, paletas y sus trozos								40	1,053	1,597	2,411	3,150
02032900	Las demás	48,382	85,431	56,579	62,198	72,535	66,346	14,174					
02032901	Carnes de ganado porcino, deshuesadas	8,204											
02032902	Carnes de ganado porcino, contadas en formas propias para su consumo final	15,846	200						38,216	58,434	81,466	109,282	127,358
02032999	Los demás	1,318							83,449	79,614	109,987	151,360	180,168
	SUMA	26,614	49,032	88,094	72,142	81,891	114,396	137,819	83,449	79,614	109,987	151,360	180,168
DESPOJOS COMESTIBLES FRESCOS, REFRIGERADOS Y CONGELADOS													
02063000	De la especie porcina, frescos o refrigerados				2	18	90	17					
02063001	Piel de cerdo enteras o en recortes, (refrigerados, excepto el cuero precocido en trozos ("pellets").												8
02063099	Los demás								228	285	94	13	10
02064100	Hígados	1	8	8			10						
02064101	Hígados									1	83	30	
02064900	Los demás	33	22	13	308	315	218	147	0				
02064901	Piel de cerdo enteras o en recortes								379	2,364	4,595	954	3,861
02064999	Los demás								607	2,660	4,785	1,033	3,935
	SUMA	33	22	13	319	341	308	174	607	2,660	4,785	1,033	3,935
TOCINO SIN PARTES MAGRAS Y GRASA, SIN FUNDIR NI EXTRAER DE OTRO MODO, FRESCOS, REFRIGERADOS, CONGELADOS, SALADOS O EN SALMUERA, SECOS O AHUMADOS													
02090000	Tocino sin partes magras	178	49	219	55	2,464	4,898	2,768					
02090099	Los demás												
	SUMA	178	49	219	55	2,464	4,898	2,768					
CARNE Y DESPOJOS COMESTIBLES, SALADOS O EN SALMUERA, SECOS O AHUMADOS; HARINA Y POLVO COMESTIBLES, DE CARNE O DE DESPOJOS													
02101100	Jamones, paletas y sus trozos, sin deshuesar	4	5	25	5		50	4	0				
02101101	Jamones, paletas y sus trozos, sin deshuesar									734	536	545	1,234
02101200	Tocino entera o en trozos, sin deshuesar	2,032	3,535	1,269	767	4,041	4,181	2,306	34				
02101201	Tocino entera o en trozos, sin deshuesar								176	196	226	291	370
02101900	Las demás	425	205	119	511	1,301	760	171	8				
02101999	Los demás								3	84	0	8	
	SUMA	2,460	3,745	1,413	1,284	5,342	4,991	2,482	222	1,014	762	844	1,604
GRASA DE CERDO													
15010000	Grasa de cerdo (incluida la manteca de cerdo)	24	17	46	87	146	23	15	12				
15010001	Grasa de cerdo (incluida la manteca de cerdo)												
	SUMA	24	17	46	87	146	23	15	24	19	0	1	0
PREPARACIONES Y CONSERVAS DE CARNE													
16024100	Jamones y trozos de jamón	2,074	2,427	1,879	1,284	1,210	1,360	871	45				
16024101	Jamones y trozos de jamón								108	65	91	190	102
16024200	Paletas y trozos de paleta	3					30	2	3				
16024900	Las demás, incluidas las	1,436	3,612	3,021	2,495	1,905	2,585	3,081	1,096	865	5,075	1,067	1,408
16024901	Cuero de cerdo cocido en trozos								1,347	640	2,920	3,628	1,568
16024999	Los demás								379	640	2,920	3,628	1,568
	SUMA	3,513	6,040	4,900	3,778	3,114	3,974	3,954	2,979	1,571	8,066	4,885	3,068
	TOTAL	32,828	59,502	94,857	77,665	93,299	128,596	147,327	87,304	84,941	123,743	158,141	186,831

FUENTE: CNG. ELABORADO CON ESTADÍSTICAS DE COMERCIO EXTERIOR DE BANCOMEXT

MEXICO, VOLUMEN DE LAS EXPORTACIONES DEFINITIVAS DEL SISTEMA PRODUCTIVO PORCINO
Cabezas o Kilogramos

2005

FRACCION	DENOMINACION	Ene-05	Feb-05	Mar-05	Abr-05	May-05	Jun-05	Jul-05	Ago-05	Sep-05	Oct-05	Nov-05	Dic-05	Total
ANIMALES VIVOS														
01031000	Reproductores de raza pura													
01031001	Reproductores de raza pura													
01039202	De peso superior a 110 kg. excepto lo comprendido en las fracciones 0103.92.01 y 0103.92.03.													
01039299	Los demás													
	SUMA													
CARNE FRESCA, REFRIGERADA O CONGELAD*														
02031100	En canales o medias canales, frescas o refrigeradas	20	43	38	20	64	20	29	38	16	22	17	24	352
02031101	Carnes de ganado porcino, sin deshuesar													
02031199	Los demás													
02031200	Jamones, paletas y sus trozos, sin deshuesar, frescas o refrigeradas													
02031201	Piernas, paletas y sus trozos	1	0	0	1	1	2	13	18	6	21	12	24	101
02031900	Las demás													
02031901	Carnes de ganado porcino, deshuesadas													
02031902	Carnes de ganado porcino, cortadas en formas propias para su consumo final													
02031999	Los demás	566	555	514	561	666	899	947	926	906	927	890	747	9,104
02032101	Carnes de ganado porcino, sin deshuesar													
02032200	Jamones, paletas y sus trozos, sin deshuesar, congelados													
02032201	Piernas, paletas y sus trozos	4	0	6	32	47	110	74	53	45	92	44	89	596
02032900	Las demás													
02032901	Carnes de ganado porcino, deshuesadas													
02032902	Carnes de ganado porcino, cortadas en formas propias para su consumo final													
02032999	Los demás	1,895	1,996	2,347	1,917	2,501	2,141	1,983	2,302	2,374	2,373	2,621	2,763	27,234
	SUMA	2,486	2,595	2,906	2,531	3,279	3,173	3,046	3,337	3,347	3,434	3,585	3,667	37,386
DESPOJOS COMESTIBLES FRESCOS, REFRIGERADOS Y CONGELADOS														
02063000	De la especie porcina, frescos o refrigerados													
02063001	Pieles de cerdo enteras o en recortes, refrigerados, excepto el cuero precocido en trozos ("pellets").								1		1	3		4
02063099	Los demás													
02064100	Higados				24				25					49
02064101	Higados													
02064900	Los demás													
02064901	Pieles de cerdo enteras o en recortes	21	24	19	68	58	46	68	47	72	91	64	106	682
02064999	Los demás	21	24	19	92	58	46	68	78	72	91	67	106	741
	SUMA	42	48	38	160	116	92	136	125	144	182	131	212	1,423
TOCINO SIN PARTES MAGRAS Y GRASA, SIN FUNDIR NI EXTRAER DE OTRO MODO, FRESCOS, REFRIGERADOS, CONGELADOS O EN SALMUERA, SECOS O AHUMADOS														
02090000	Tocino sin partes magras													
02090099	Los demás													
	SUMA													
CARNE Y DESPOJOS COMESTIBLES, SALADOS O EN SALMUERA, SECOS O AHUMADOS; HARINA Y POLVO COMESTIBLES, DE CARNE O DE DESPOJOS														
02101100	Jamones, paletas y sus trozos, sin deshuesar													
02101101	Jamones, paletas y sus trozos, sin deshuesar				48		23					0	42	161
02101200	Tocino entrecerado de panceta y sus trozos													
02101201	Tocino entrecerado de panceta y sus trozos	6	5	3	5	4	5	4	5	5	3	8	5	59
02101900	Las demás													
02101999	Las demás	6	5	51	5	28	5	4	5	5	3	50	55	222
	SUMA	12	10	54	10	32	10	8	10	10	6	58	60	282
GRASA DE CERDO														
15010000	Grasa de cerdo (incluida la manteca de cerdo)													
15010001	Grasa de cerdo (incluida la manteca de cerdo)	1												1
	SUMA	1												1
PREPARACIONES Y CONSERVAS DE CARNE														
16024100	Jamones y trozos de jamón													
16024101	Jamones y trozos de jamón	2	0		0	3	9	7	13	8	8	8	1	59
16024200	Paletas y trozos de paleta													
16024900	Las demás, incluidas las													
16024901	Cuero de cerdo cocido en trozos	21	21	4	20	21	67		3	40	2	56	21	277
16024999	Los demás	51	69	63	74	46	43	39	54	59	30	23	49	601
	SUMA	74	91	67	94	69	119	47	70	107	41	86	71	937

FUENTE: CNG. ELABORADO CON ESTADÍSTICAS DE COMERCIO EXTERIOR DE BANCO MEX

MEXICO, VALOR DE LAS EXPORTACIONES DEFINITIVAS DEL SISTEMA PRODUCTIVO PORCINO
Miles de dólares

2005

FRACCION	DENOMINACION	Ene-05	Feb-05	Mar-05	Abr-05	May-05	Jun-05	Jul-05	Ag-05	Sep-05	Oct-05	Nov-05	Dic-05	Total
ANIMALES VIVOS														
01031000	Reproductores de raza pura													
01031001	Reproductores de raza pura													
01039202	De peso superior a 110 kg, excepto lo comprendido en las fracciones 0103.92.01 y 0103.92.03.													
01039299	Los demás													
	SUMA													
CARNE FRESCA, REFRIGERADA O CONGELAD/														
02031000	En canales o medias canales, frescos o refrigerados	122	216	171	118	356	118	164	201	82	114	88	116	1,866
02031001	Carnes de ganado porcino, sin deshuesar													
02031999	Los demás													
02031200	Jamones, paletas y sus trozos, sin deshuesar, frescos o refrigerados													
02031201	Piernas, paletas y sus trozos	2	1	1	2	4	7	35	48	17	55	33	65	270
02031900	Las demás													
02031901	Carnes de ganado porcino, deshuesadas													
02031902	Carnes de ganado porcino, cortadas en formas propias para su consumo final													
02031999	Los demás	2,367	2,282	2,121	2,402	2,775	3,813	4,037	4,058	3,724	3,715	3,406	2,834	37,531
02032000	Carnes de ganado porcino, sin deshuesar													
02032200	Jamones, paletas y sus trozos, sin deshuesar, congelados													
02032201	Piernas, paletas y sus trozos	14	0	12	145	177	434	313	241	206	337	148	363	2,411
02032900	Las demás													
02032901	Carnes de ganado porcino, deshuesadas													
02032902	Carnes de ganado porcino, cortadas en formas propias para su consumo final													
02032999	Los demás	7,565	7,960	8,993	7,595	10,137	8,877	8,024	9,394	9,534	9,677	10,301	11,224	109,282
	SUMA	10,069	10,459	11,289	10,263	13,450	13,248	12,573	13,941	13,563	13,898	13,975	14,622	151,360
DESPOJOS COMESTIBLES FRESCOS, REFRIGERADOS Y CONGELADOS														
02063000	De la especie porcina, frescos o refrigerados													
02063001	Pielés de cerdo enteras o en recortes, refrigerados, excepto el cuero precocido en trozos ("pelleis").								1		1	12		13
02063099	Los demás													
02064100	Higados													
02064101	Higados				17									30
02064900	Los demás													
02064901	Pielés de cerdo enteras o en recortes	8	10	15	69	84	115	84	98	109	174	85	144	954
02064999	Los demás	8	10	15	85	84	115	84	107	109	175	97	144	1,033
	SUMA													
TOCINO SIN PARTES MAGRAS Y GRASA, SIN FUNDIR NI EXTRAER DE OTRO MODO, FRESCOS, REFRIGERADOS, CONGELADOS, SALADOS O EN SALLMUERA, SECOS O AHUMADOS														
02090000	Tocino sin partes magras					6			3					19
02090099	Los demás						0							10
	SUMA					6	0		3					10
CARNE Y DESPOJOS COMESTIBLES, SALADOS O EN SALLMUERA, SECOS O AHUMADOS; HARINA Y POLVO COMESTIBLES, DE CARNE O DE DESPOJOS														
02101100	Jamones, paletas y sus trozos, sin deshuesar													
02101101	Jamones, paletas y sus trozos, sin deshuesar			131		64						0	164	186
02101200	Tocino entrecerado de panceta y sus trozos													
02101201	Tocino entrecerado de panceta y sus trozos	30	24	13	21	18	19	18	54	21	11	31	30	291
02101900	Las demás													
02101901	Las demás									0	0			8
02101999	Las demás	30	24	144	21	82	19	18	54	21	11	195	224	844
	SUMA													
GRASA DE CERDO														
15010000	Grasa de cerdo (incluida la manteca de cerdo)													
15010001	Grasa de cerdo (incluida la manteca de cerdo)		1									0		1
	SUMA		1									0		1
PREPARACIONES Y CONSERVAS DE CARNE														
16024100	Jamones y trozos de jamón													
16024101	Jamones y trozos de jamón	7	1		1	11	24	25	44	25	26	22	4	190
16024200	Paletas y trozos de paleta													
16024900	Las demás, incluidas las	84	83	15	75	80	250	13	143	21	223	80	1,067	
16024901	Cuero de cerdo cocido en trozos	344	388	391	439	314	300	253	239	314	198	142	305	3,628
16024999	Los demás	435	472	406	515	406	573	278	295	482	246	386	390	4,885
	SUMA													
	TOTAL	10,543	10,967	11,863	10,890	14,022	13,955	12,953	14,402	14,175	14,330	14,663	15,379	158,141

FUENTE: CNG, ELABORADO CON ESTADÍSTICAS DE COMERCIO EXTERIOR DE BANCOMEXT

MEXICO, VOLUMEN DE LAS EXPORTACIONES DEFINITIVAS DEL SISTEMA PRODUCTIVO PORCINO
Cabezas o Kilogramos

2006

FRACCION	DENOMINACION	Ene-06	Feb-06	Mar-06	Abr-06	May-06	Jun-06	Jul-06	Ag-06	Sep-06	Oct-06	Nov-06	Dic-06	Total
ANIMALES VIVOS														
01031000	Reproductores de raza pura													
01031001	Reproductores de raza pura													
01039202	De peso superior a 110 kg. excepto lo comprendido en las fracciones 0103.92.01 y 0103.92.03.													
01039299	Los demás													
	SUMA													
CARNE FRESCA, REFRIGERADA O CONGELAD*														
02031100	En canales o medias canales; frescas o refrigeradas													
02031101	Carnes de ganado porcino, sin deshuesar	11	5	36	18	20	28	3	6	12	9	166		
02031199	Los demás													
02031200	Jamones, paletas y sus trozos, sin deshuesar, frescas o refrigeradas													
02031201	Piernas, paletas y sus trozos	15	30	32	6	12	38	10	24	22	23	10	23	244
02031900	Las demás													
02031901	Carnes de ganado porcino, deshuesadas													
02031902	Carnes de ganado porcino, cortadas en formas propias para su consumo final													
02031999	Los demás	951	819	824	781	906	838	977	1,109	1,220	1,304	1,235	1,175	12,138
02032101	Carnes de ganado porcino, sin deshuesar													
02032200	Jamones, paletas y sus trozos, sin deshuesar, congelados													
02032201	Piernas, paletas y sus trozos	46	58	46	56	74	139	51	73	98	92	68	65	866
02032900	Las demás													
02032901	Carnes de ganado porcino, deshuesadas													
02032902	Carnes de ganado porcino, cortadas en formas propias para su consumo final													
02032999	Los demás	2,569	2,476	2,617	2,642	2,627	2,642	2,210	2,418	2,627	2,976	2,884	2,963	31,651
	SUMA	3,561	3,393	3,523	3,522	3,637	3,675	3,268	3,652	3,970	4,401	4,209	4,235	45,066

DESPOJOS COMESTIBLES FRESCOS, REFRIGERADOS Y CONGELADOS

02063000	De la especie porcina, frescos o refrigerados													
02063001	Pieles de cerdo enteras o en recortes, refrigerados, excepto el cuero precocido en trozos ("pallets").	2	3	2	1	2	1	2	1	1	1	1	1	15
02064100	Hígados													
02064101	Hígados													
02064900	Los demás													
02064901	Pieles de cerdo enteras o en recortes	97	76	96	28	254	295	265	28	24	32	36	42	1,271
02064999	Los demás	99	79	98	29	261	303	266	28	25	32	36	42	1,300
	SUMA													

TOCINO SIN PARTES MAGRAS Y GRASA, SIN FUNDIR NI EXTRAER DE OTRO MODO, FRESCOS, REFRIGERADOS, CONGELADOS, SALADOS O EN SALMUERA, SECOS O AHUMADOS

02090000	Tocino sin partes magras													
02090099	Los demás													
	SUMA													

CARNE Y DESPOJOS COMESTIBLES, SALADOS O EN SALMUERA, SECOS O AHUMADOS; HARINA Y POLVO COMESTIBLES, DE CARNE O DE DESPOJOS

02101100	Jamones, paletas y sus trozos, sin deshuesar													
02101101	Jamones, paletas y sus trozos, sin deshuesar	47	48	41	28	63	60	42						329
02101200	Tocino entrecerado de panceta y sus trozos													
02101201	Tocino entrecerado de panceta y sus trozos	7	5	4	7	6	7	5	8	7	5	12	6	80
02101900	Las demás													
02101999	Las demás	54	53	45	35	69	67	48	8	7	5	12	6	409
	SUMA													

GRASA DE CERDO

15010000	Grasa de cerdo (incluida la manteca de cerdo)													
15010001	Grasa de cerdo (incluida la manteca de cerdo)													
	SUMA													

PREPARACIONES Y CONSERVAS DE CARNE

16024100	Jamones y trozos de jamón													
16024101	Jamones y trozos de jamón	0	1	1			4	7	3					20
16024200	Paletas y trozos de paleta													
16024900	Las demás, incluidas las													
16024901	Cuero de cerdo cocido en trozos	41	45	27	40	25	13	20	21	33	18	51	335	
16024999	Los demás	41	45	27	40	25	13	20	21	33	18	51	335	
	SUMA	41	71	31	100	45	58	70	78	64	41	81	41	753

FUENTE: CNG. ELABORADO CON ESTADÍSTICAS DE COMERCIO EXTERIOR DE BANCO MEX

MEXICO, VOLUMEN DE LAS EXPORTACIONES DEFINITIVAS DEL SISTEMA PRODUCTIVO OVICAPRINO
Cabezas o Toneladas

FRACCION	DENOMINACION	1995	1996	1997	1998	1999	2000	2001	2002	2003	2004	2005	2006
ANIMALES VIVOS													
01041000	De la especie ovina												
01041001	Machos de registro		3,100	2,913	2,966	2,993	1,801	988			1	134	380
01041002	De raza pura sin registro												279
01041099	Los demás	1,661							16	33	1,271	1,112	979
01042000	De la especie caprina		260					113					
01042001	Con pedigreé o certificado de alto registro.											8	12
01042099	Los demás.										89	25	49
	SUMA	1,661	3,360	2,913	2,966	2,993	1,801	1,101	16	34	1,502	1,517	1,319

CARNE FRESCA, REFRIGERADA Y CONGELADA

02041000	Canales o medias canales de cordero frescas o refrigeradas			7									
02042100	En canales o medias canales						0						
02042200	Los demás cortes (trozos) de ovino frescos o refrigerados	24				1							
02044200	Los demás cortes (trozos) de ovino congelados	87	23	20	0			0					
02044299	Los demás cortes (trozos)							0					
02044300	Deshuesadas							0					
02045000	Carne de animales de la especie caprina		8										
02045001	Carne de animales de la especie caprina									1	1	5	18
	SUMA	110	30	27	0	1	0	0	0	1	1	5	18

DESPOJOS COMESTIBLES FRESCOS, REFRIGERADOS Y CONGELADOS

02068000	Los demás, frescos o refrigerados				6			63	13				
02068099	Los demás, frescos o refrigerados								30	65	3		
	SUMA				6			63	43	65	3		

LANA

51011100	Lana esquilada.												
51011101	Cuyo rendimiento en fibra sea igual o inferior al 75%	311	96	120	91	103	58	63	4				
51011199	Los demás								12	87	31	29	20
51011900	Las demás		209	21	1	8			44	99	120	79	19
51011901	Lana sin cardar ni peinar	298											
51012100	Lana esquilada	45	33	75	19				11				
51012101	Cuyo rendimiento en fibra sea igual o inferior al 75%									11			19
51012199	Los demás									47	8		
51012900	Las demás	14	3	0				16					
51012999	Los demás										18	8	
51013000	Carbonizada.	3		0		10							
51013099	Los demás.											8	29
	SUMA	670	341	216	111	121	58	79	71	262	173	155	76

FUENTE: CNG, ELABORADO CON ESTADISTICAS DE COMERCIO EXTERIOR DE BANCOMEXT

MEXICO, VALOR DE LAS EXPORTACIONES DEFINITIVAS DEL SISTEMA PRODUCTIVO OVICAPRINO
Miles de dólares

FRACCION	DENOMINACION	1995	1996	1997	1998	1999	2000	2001	2002	2003	2004	2005	2006
ANIMALES VIVOS													
01041000	De la especie ovina		98	131	159	106	98	53					
01041001	Machos de registro									3	54	232	226
01041002	De raza pura sin registro												
01041099	Los demás	66							11	15	93	82	59
01042000	De la especie caprina		5					3					
01042001	Con pedigree o certificado de alto registro.										2		9
01042099	Los demás.										6	1	2
	SUMA	66	103	131	159	106	98	56	11	18	155	315	296

CARNE FRESCA, REFRIGERADA Y CONGELADA

02041000	Canales o medias canales de cordero frescas o refrigeradas			1									
02042100	En canales o medias canales						0						
02042200	Los demás cortes (trozos) de ovino frescos o refrigerados	83					3						
02044200	Los demás cortes (trozos) de ovino congelados	227	79	74	1			5					
02044299	Los demás cortes (trozos)								0				
02044300	Deshuesadas							0					
02045000	Carne de animales de la especie caprina		30										
02045001	Carne de animales de la especie caprina	309	109	75	1		3	5	0	3	3	53	196
	SUMA	309	109	75	1		3	5	0	3	3	53	196

DESPOJOS COMESTIBLES FRESCOS, REFRIGERADOS Y CONGELADOS

02068000	Los demás, frescos o refrigerados				6			156	15				
02068099	Los demás, frescos o refrigerados								17	71	1		
	SUMA				6			156	32	71	1		

LANA

51011100	Lana esquilada.				67	53	29	40	4				
51011101	Cuyo rendimiento en fibra sea igual o inferior al 75%	142	131	163						11	65	27	34
51011199	Los demás								16	38	42	43	19
51011900	Las demás		183	24	2	33							74
51011901	Lana sin cardar ni peinar	158											
51012100	Lana esquilada	231	65	178	68				9				
51012101	Cuyo rendimiento en fibra sea igual o inferior al 75%									17			29
51012199	Los demás									175	12		
51012900	Las demás	35	69	4				2					
51012999	Los demás									26	11		
51013000	Carbonizada.	19		0		12							
51013099	Los demás.										11	50	47
	SUMA	587	449	369	137	99	29	42	40	321	103	156	140

	TOTAL	962	660	575	302	205	129	258	83	413	262	524	632
--	--------------	------------	------------	------------	------------	------------	------------	------------	-----------	------------	------------	------------	------------

FUENTE: CNG, ELABORADO CON ESTADÍSTICAS DE COMERCIO EXTERIOR DE BANCOMEXT

MEXICO, VOLUMEN DE LAS EXPORTACIONES DEFINITIVAS DEL SISTEMA PRODUCTIVO OVICAPRINO
Cabezas o Toneladas

2005

FRACCION	DENOMINACION	Ene-05	Feb-05	Mar-05	Abr-05	May-05	Jun-05	Jul-05	Ago-05	Sep-05	Oct-05	Nov-05	Dic-05	Total
ANIMALES VIVOS														
01041000	De la especie ovina													
01041001	Machos de registro				229				151					380
01041002	De raza pura sin registro													
01041099	Los demás				1,106		6							1,112
01042000	De la especie caprina													
01042001	Con pedigree o certificado de alto registro.													
01042099	Los demás.				13		12							25
	SUMA				1,348		18		151					1,517

CARNE FRESCA, REFRIGERADA Y CONGELADA

02041000	Canales o medias canales de cordero frescas o refrigeradas													
02042100	En canales o medias canales													
02042200	Los demás cortes (trozos) de ovino frescos o refrigerados													
02044200	Los demás cortes (trozos) de ovino congelados													
02044299	Los demás cortes (trozos)													
02044300	Deshuesadas													
02045000	Carne de animales de la especie caprina									1				5
02045001	Carne de animales de la especie caprina									1				5
	SUMA									1		1		3

DESPOJOS COMESTIBLES FRESCOS, REFRIGERADOS Y CONGELADOS

02068000	Los demás, frescos o refrigerados													
02068099	Los demás, frescos o refrigerados													
	SUMA													

LANA

51011100	Lana esquilada.													
51011101	Cuyo rendimiento en fibra sea igual o inferior al 75%				6					6			2	29
51011199	Los demás				12					9			0	79
51011900	Las demás													
51011901	Lana sin cardar ni peinar													
51012100	Lana esquilada													
51012101	Cuyo rendimiento en fibra sea igual o inferior al 75%										19			19
51012199	Los demás													
51012900	Las demás													
51012999	Los demás													
51013000	Carbonizada.													
51013099	Los demás.						15	15						29
	SUMA				57	18	3	15	15	15	19	2		155

FUENTE: CNG. ELABORADO CON ESTADÍSTICAS DE COMERCIO EXTERIOR DE BANCOMEXT

MEXICO, VALOR DE LAS EXPORTACIONES DEFINITIVAS DEL SISTEMA PRODUCTIVO OVICAPRINO
Miles de dólares

2005

FRACCION	DENOMINACION	Ene-05	Feb-05	Mar-05	Abr-05	May-05	Jun-05	Jul-05	Ago-05	Sep-05	Oct-05	Nov-05	Dic-05	Total
ANIMALES VIVOS														
01041000	De la especie ovina													
01041001	Machos de registro				130				102					232
01041002	De raza pura sin registro													
01041099	Los demás				82		0							82
01042000	De la especie caprina													
01042001	Con pedigrree o certificado de alto registro.				0		1							1
01042099	Los demás.				212		1		102					315
	SUMA													
CARNE FRESCA, REFRIGERADA Y CONGELADA														
02041000	Canales o medias canales de cordero frescas o refrigeradas													
02042100	En canales o medias canales													
02042200	Los demás cortes (trozos) de ovino frescos o refrigerados													
02044200	Los demás cortes (trozos) de ovino congelados													
02044299	Los demás cortes (trozos)													
02044300	Deshuesadas													
02045000	Carne de animales de la especie caprina									10		13	30	53
02045001	Carne de animales de la especie caprina									10		13	30	53
	SUMA													
DESPOJOS COMESTIBLES FRESCOS, REFRIGERADOS Y CONGELADOS														
02068000	Los demás, frescos o reifrerados													
02068099	Los demás, frescos o reifrerados													
	SUMA													
LANA														
51011000	Lana esquilada.													
51011101	Cuyo rendimiento en fibra sea igual o inferior al 75%			9	9	3				11		4		34
51011199	Los demás		31	11						1		1		43
51011900	Las demás													
51011901	Lana sin cardar ni peinar													
51012100	Lana esquilada													
51012101	Cuyo rendimiento en fibra sea igual o inferior al 75%										29			29
51012199	Los demás													
51012900	Las demás													
51012999	Los demás													
51013000	Carbonizada.													
51013099	Los demás.						25	25						50
	SUMA		31	19	9	3	25	25		11	29	4		156
	TOTAL		31	19	221	3	26	25	102	21	29	17	30	524

FUENTE: CNG. ELABORADO CON ESTADISTICAS DE COMERCIO EXTERIOR DE BANCOMEXT

MEXICO, VOLUMEN DE LAS EXPORTACIONES DEFINITIVAS DEL SISTEMA PRODUCTIVO OVICAPRINO
Cabezas o Toneladas

2006

FRACCION	DENOMINACION	Ene-06	Feb-06	Mar-06	Abr-06	May-06	Jun-06	Jul-06	Ago-06	Sep-06	Oct-06	Nov-06	Dic-06	Total
ANIMALES VIVOS														
01041000	De la especie ovina													
01041001	Machos de registro		111		11		60	36		61				279
01041002	De raza pura sin registro								20					979
01041099	Los demás				959									
01042000	De la especie caprina													
01042001	Con pedigree o certificado de alto registro.		12											12
01042099	Los demás.				49									49
	SUMA		123		1,019		60	36	20	61				1,319

CARNE FRESCA, REFRIGERADA Y CONGELADA

02041000	Canales o medias canales de cordero frescas o refrigeradas													
02042100	En canales o medias canales													
02042200	Los demás cortes (trozos) de ovino frescos o refrigerados													
02044200	Los demás cortes (trozos) de ovino congelados													
02044299	Los demás cortes (trozos)													
02044300	Deshuesadas													
02045000	Carne de animales de la especie caprina	3	1	4	4	1	2		2					18
02045001	Carne de animales de la especie caprina	3	1	4	4	1	2		2					18
	SUMA													

DESPOJOS COMESTIBLES FRESCOS, REFRIGERADOS Y CONGELADOS

02068000	Los demás, frescos o refrigerados													
02068099	Los demás, frescos o refrigerados													
	SUMA													

LANA

51011100	Lana esquilada.													
51011101	Cuyo rendimiento en fibra sea igual o inferior al 75%			9		12								20
51011199	Los demás					13				7				19
51011900	Las demás													
51011901	Lana sin cardar ni peinar													
51012100	Lana esquilada													
51012101	Cuyo rendimiento en fibra sea igual o inferior al 75%													
51012199	Los demás													
51012900	Las demás													
51012999	Los demás													
51013000	Carbonizada.													
51013099	Los demás.	20				16						0		36
	SUMA		20	9	41	16	41			7		0		76

FUENTE: CNG. ELABORADO CON ESTADÍSTICAS DE COMERCIO EXTERIOR DE BANCOMEXT

MEXICO, VALOR DE LAS EXPORTACIONES DEFINITIVAS DEL SISTEMA PRODUCTIVO OVICAPRINO
Miles de dólares

2006

FRACCION	DENOMINACION	Ene-06	Feb-06	Mar-06	Abr-06	May-06	Jun-06	Jul-06	Ago-06	Sep-06	Oct-06	Nov-06	Dic-06	Total
ANIMALES VIVOS														
01041000	De la especie ovina													
01041001	Machos de registro	121				8	48	13		37				226
01041002	De raza pura sin registro													
01041099	Los demás				49				10					59
01042000	De la especie caprina													
01042001	Con pedigrree o certificado de alto registro.	9												9
01042099	Los demás.				2									2
	SUMA	130			59		48	13	10	37				296
CARNE FRESCA, REFRIGERADA Y CONGELADA														
02041000	Canales o medias canales de cordero frescas o refrigeradas													
02042100	En canales o medias canales													
02042200	Los demás cortes (trozos) de ovino frescos o refrigerados													
02044200	Los demás cortes (trozos) de ovino congelados													
02044299	Los demás cortes (trozos)													
02044300	Deshuesadas													
02045000	Carne de animales de la especie caprina	36	16	45	42	9	27		20					196
02045001	Carne de animales de la especie caprina	36	16	45	42	9	27		20					196
DESPOJOS COMESTIBLES FRESCOS, REFRIGERADOS Y CONGELADOS														
02068000	Los demás, frescos o refrigerados													
02068099	Los demás, frescos o refrigerados													
	SUMA													
LANA														
51011100	Lana esquilada.													
51011101	Cuyo rendimiento en fibra sea igual o inferior al 75%			10										19
51011199	Los demás					9				65				74
51011900	Las demás													
51011901	Lana sin cardar ni peinar													
51012100	Lana esquilada													
51012101	Cuyo rendimiento en fibra sea igual o inferior al 75%													
51012199	Los demás													
51012900	Las demás													
51012999	Los demás													
51013000	Carbonizada.													
51013099	Los demás.	15				30						2		47
	SUMA	15		10		48				65		2		140
	TOTAL	51	146	55	101	57	75	13	30	102	2	2		632

FUENTE: CNG. ELABORADO CON ESTADÍSTICAS DE COMERCIO EXTERIOR DE BANCOMEXT

MEXICO, VOLUMEN DE LAS EXPORTACIONES DEFINITIVAS DEL SISTEMA PRODUCTIVO AVÍCOLA
Cabezas o Toneladas

FRACCION	DENOMINACION	1995	1996	1997	1998	1999	2000	2001	2002	2003	2004	2005	2006
ANIMALES VIVOS													
01051100	Gallos y gallinas.	0	0	0	0	0	0	24	5	0	0	0	0
01051101	Cuando no necesiten alimento durante su transporte	0	0	0	0	0	0	0	0	5	0	0	0
01051900	Los demás	0	35	0	0	0	0	0	0	0	0	0	0
01059100	Gallos y gallinas	52	0	0	0	0	0	0	0	0	0	0	0
01059200	Gallos y gallinas de peso inferior o igual a 2 Kg	0	100	142	105	54	0	6,938	0	0	0	0	0
01059201	Gallos de pelea.	0	0	0	0	0	0	0	0	0	53	0	0
01059300	Gallos y gallinas de peso superior a 2 Kg	0	15	32	44	11	50	10	33	0	0	0	0
01059301	Gallos de pelea.	0	0	0	0	0	0	0	0	0	0	0	0
01059399	Los demás	0	0	0	0	0	0	0	3	0	0	0	0
01059900	Los demás	1	0	0	0	0	6	49	0	0	0	0	0
01059999	Los demás	0	0	0	0	0	0	0	0	8	0	0	152
	SUMA	53	150	174	149	65	56	7,021	41	13	53	0	152

CARNE Y DESPOJOS FRESCOS, REFRIGERADOS Y CONGELADOS

02071100	Sin trocear, frescos o refrigerados	0	0	0	0	0	0	0	0	0	0	0	0
02071101	Sin trocear, frescos o refrigerados	0	0	0	0	0	0	0	0	0	0	0	0
02071200	Sin trocear, congelados.	0	0	0	0	0	0	0	0	0	0	0	0
02071300	Trozos y despojos, fresco o refrigerados	0	36	0	0	0	0	0	0	0	0	0	0
02071301	Mecánicamente deshuesados	0	0	0	0	0	0	0	0	0	0	0	0
02071303	Piernas, muslos o piernas unidas al muslo.	0	0	0	0	0	0	0	0	0	18	0	0
02071399	Los demás.	0	0	0	0	0	0	0	0	0	0	0	0
02071400	Trozos y despojos, congelados	0	1,632	2,382	2,661	3,747	799	1,407	77	0	0	0	0
02071401	Mecánicamente deshuesados	0	0	0	0	0	0	0	24	0	264	0	8
02071404	Piernas, muslos o piernas unidas al muslo	0	0	0	0	0	0	0	0	18	9	22	18
02071499	Los demás	0	0	0	0	0	0	0	187	1,257	1	0	4
02072100	Gallos y gallinas	0	0	0	0	0	0	0	0	0	0	0	0
02072200	Pavos	0	0	0	0	0	0	0	0	0	0	0	0
02072400	Sin trocear, frescos o refrigerados	0	0	0	0	0	0	0	0	0	0	0	0
02072500	Sin trocear, congelados	0	0	0	0	0	109	0	0	0	0	0	0
02072501	Sin trocear, congelados.	0	0	0	0	0	0	0	0	0	0	0	0
02072600	Trozos y despojos, fresco o refrigerados	0	0	0	0	15	39	0	0	0	0	0	0
02072699	Los demás	0	0	0	0	0	0	0	0	0	0	0	0
02072700	Trozos y despojos, congelados	0	0	294	17	0	2,675	0	0	0	0	0	0
02072701	Mecánicamente deshuesados	0	0	0	0	0	0	0	0	28	0	1	0
02072799	Los demás	0	0	0	0	0	0	0	0	18	0	0	1
02073201	Sin trocear, frescos o refrigerados	0	0	0	0	0	0	0	0	0	0	0	0
02073599	Los demás, frescos o refrigerados	0	0	0	0	0	0	0	0	0	0	0	0
02073600	Los demás, congelados.	0	0	0	0	0	0	0	0	0	0	0	0
02073900	Los demás	1	0	0	0	0	0	0	0	0	0	0	0
02074100	De gallo o de gallina	1,288	0	0	0	0	0	0	0	0	0	0	0
02074200	De pavo	19	0	0	0	0	0	0	0	0	0	0	0
	SUMA	1,308	1,668	2,677	2,678	3,762	3,621	1,408	289	1,321	292	22	30

TOCINO SIN PARTES MAGRAS Y GRASA, SIN FUNDIR NI EXTRAER DE OTRO MODO, FRESCOS, REFRIGERADOS, CONGELADOS, SALADOS O EN SALMUERA, SECOS O AHUMADOS.

02090001	De gallo, gallina o pavo (gallipavo).	0	0	0	0	0	0	0	0	0	0	0	0
02109903	Aves, saladas o en salmuera.	0	0	0	0	0	0	0	0	0	0	1	0
	SUMA	0	0	0	0	0	0	0	0	0	0	1	0

HUEVO CON Y SIN CÁSCARA, YEMAS DE HUEVO, FRESCOS O CONGELADOS

04070000	Huevos de ave con cáscara, frescos, conservados o cocidos	87	9	4	21	82	58	93	32	0	0	0	0
04070001	Huevos frescos, incluso fértiles	0	0	0	0	0	0	0	47	1	596	0	0
04070002	Huevo congelado	0	0	0	0	0	0	0	0	1	0	0	0
04070003	Huevo fértil	0	0	0	0	0	0	0	71	148	155	85	27
04081100	Yemas Secas	3	11	6	3	5	7	0	0	0	0	0	0
04081900	Las demás	0	3	21	1	59	0	39	0	0	0	0	0
04081999	Las demás	6	0	0	0	0	0	0	0	0	76	0	0
04089100	Los demás secos	12	116	85	256	206	39	232	54	0	0	0	0
04089101	Congelados o en polvo.	0	0	0	0	0	0	0	216	63	16	17	29
04089199	Los demás	0	0	0	0	0	0	0	0	0	2	0	0
04089901	Congelados, excepto lo comprendido en la fracción 0408.99.02.	0	0	0	0	0	0	0	0	0	0	0	0
	SUMA	107	140	118	282	352	105	363	420	213	844	103	56

EMBUTIDOS Y PRODUCTOS SIMILARES

16010000	Embutidos y productos similares de carne, despojos, o de sangre de gallo, gallina o pavo	2,698	2,170	1,334	1,867	2,066	2,777	2,838	918	0	0	0	0
16010001	De gallo, gallina o pavo	0	0	0	0	0	0	0	1,377	2,687	4,301	5,595	8,494
16010099	Los demás	0	0	0	0	0	0	0	1,035	2,156	3,601	5,834	8,636
16021000	Preparaciones homogeneizas	0	0	20	0	1	1	8	0	0	0	0	0
16021001	Preparaciones homogeneizas	0	0	0	0	0	0	0	12	0	0	0	0
16022000	De hígado	16	20	20	17	14	13	7	0	0	0	0	0
16022099	Las demás	0	0	0	0	0	0	0	1	0	0	0	0
16023100	De pavo (gallipavo)	20	58	110	123	109	466	409	0	0	0	0	0
16023101	De pavo (gallipavo)	0	0	0	0	0	0	0	199	0	0	0	28
16023200	De gallo o gallina	0	388	470	61	2	0	4	4	0	0	0	0
16023201	De gallo o gallina	0	0	0	0	0	0	0	30	21	955	308	57
16023900	Las demás	84	0	323	17	50	1	0	0	0	0	0	0
16023999	Las demás.	0	0	0	0	0	0	0	0	0	21	21	0
	SUMA	2,819	2,636	2,277	2,085	2,241	3,257	3,267	3,576	4,865	8,878	11,758	17,215

FUENTE: CNG, ELABORADO CON ESTADÍSTICAS DE COMERCIO EXTERIOR DE BANCOMEXT

MEXICO, VALOR DE LAS EXPORTACIONES DEFINITIVAS DEL SISTEMA PRODUCTIVO AVÍCOLA

Miles de dólares

FRACCION	DENOMINACION	1995	1996	1997	1998	1999	2000	2001	2002	2003	2004	2005	2006
ANIMALES VIVOS													
01051100	Gallos y gallinas.	0	0	0	0	0	0	1	0	0	0	0	0
	Cuando no necesiten alimento durante su transporte	0	0	0	0	0	0	0	0	0	0	0	0
01051900	Los demás	0	0	0	0	0	0	0	0	0	0	0	0
01059100	Gallos y gallinas	1	0	0	0	0	0	0	0	0	0	0	0
01059200	Gallos y gallinas de peso inferior o igual a 2 Kg	0	3	4	2	2	0	25	0	0	0	0	0
01059201	Gallos de pelea.	0	0	0	0	0	0	0	0	0	0.4	0.0	0.0
01059300	Gallos y gallinas de peso superior a 2 Kg	0	0	0	1	1	2	0	2	0	0	0	0
01059301	Gallos de pelea.	0	0	0	0	0	0	0	0	0	0	0	0
01059399	Los demás	0	0	0	0	0	0	0	0	0	0	0	0
01059900	Los demás	0	0	0	0	0	0	0	0	0	0	0	0
01059999	Los demás	0	0	0	0	0	0	0	0	0	0	0	3
	SUMA	1	4	4	4	2	2	27	2	1	0	0	3

CARNE Y DESPOJOS FRESCOS, REFRIGERADOS Y CONGELADOS

02071100	Sin trocear, frescos o refrigerados	0	0	0	0	0	0	0	0	0	0	0	0
02071101	Sin trocear, frescos o refrigerados	0	0	0	0	0	0	0	0	0	0	0	0
02071200	Sin trocear, congelados.	0	0	0	0	0	0	0	0	0	0	0	0
02071300	Trozos y despojos, fresco o refrigerados	0	39	1	0	0	0	0	0	0	0	0	0
02071301	Mecánicamente deshuesados	0	0	0	0	0	0	0	0	0	0	0	0
02071303	Piernas, muslos o piernas unidas al muslo.	0	0	0	0	0	0	0	0	0	13	0	0
02071399	Los demás.	0	0	0	0	0	0	0	0	0	0	0	0
02071400	Trozos y despojos, congelados	0	1,151	1,726	1,643	1,939	372	706	40	0	0	0	0
02071401	Mecánicamente deshuesados	0	0	0	0	0	0	0	62	0	1,156	0	16
02071404	Piernas, muslos o piernas unidas al muslo	0	0	0	0	0	0	0	0	13	5	26	16
02071499	Los demás	0	0	0	0	0	0	0	84	680	5	0	10
02072100	Gallos y gallinas	1	0	0	0	0	0	0	0	0	0	0	0
02072200	Pavos	0	0	0	0	0	0	0	0	0	0	0	0
02072400	Sin trocear, frescos o refrigerados	0	0	0	0	0	0	0	0	0	0	0	0
02072500	Sin trocear, congelados	0	0	0	0	0	68	0	0	0	0	0	0
02072501	Sin trocear, congelados.	0	0	0	0	0	0	0	0	0	0	0	0
02072600	Trozos y despojos, fresco o refrigerados	0	0	0	0	21	29	0	0	0	0	0	0
02072699	Los demás	0	0	0	0	0	0	0	0	0	0	0	0
02072700	Trozos y despojos, congelados	0	0	543	24	0	2,271	0	0	0	0	0	0
02072701	Mecánicamente deshuesados	0	0	0	0	0	0	0	0	31	0	1	0
02072799	Los demás	0	0	0	0	0	0	0	0	18	0	0	2
02073201	Sin trocear, frescos o refrigerados	0	0	0	0	0	0	0	0	0	0	0	0
02073599	Los demás, frescos o refrigerados	0	0	0	0	0	0	0	0	0	0	0	0
02073600	Los demás, congelados.	0	0	1	0	0	0	0	0	0	0	0	0
02073900	Los demás	1	0	0	0	0	0	0	0	0	0	0	0
02074100	De gallo o de gallina	861	0	0	0	0	0	0	0	0	0	0	0
02074200	De pavo	25	0	0	0	0	0	0	0	0	0	0	0
	SUMA	888	1,191	2,271	1,667	1,960	2,740	706	186	742	1,179	27	43

TOCINO SIN PARTES MAGRAS Y GRASA, SIN FUNDIR NI EXTRAER DE OTRO MODO, FRESCOS, REFRIGERADOS, CONGELADOS, SALADOS O EN SALMUERA, SECOS O AHUMADOS.

02090001	De gallo, gallina o pavo (gallipavo).	0	0	0	0	0	0	0	0	0	0	0	0
02109903	Aves, saladas o en salmuera.	0	0	0	0	0	0	0	0	0	0	4	0
	SUMA	0	0	0	0	0	0	0	0	0	0	4	0

HUEVO CON Y SIN CÁSCARA, YEMAS DE HUEVO, FRESCOS O CONGELADOS

04070000	Huevos de ave con cáscara, frescos, conservados o cocidos	87	79	41	215	659	607	960	306	0	0	0	0
04070001	Huevos frescos, incluso fértiles	0	0	0	0	0	0	0	649	1	459	5	0
04070002	Huevo congelado	0	0	0	0	0	0	0	0	10	0	0	0
04070003	Huevo fértil	0	0	0	0	0	0	0	803	1,415	1,983	1,059	345
04081100	Yemas Secas	10	40	28	12	20	30	0	0	0	0	0	0
04081900	Las demás	0	9	72	4	65	0	42	0	0	0	0	0
04081999	Las demás	17	0	0	0	0	0	0	0	0	128	0	0
04089100	Los demás secos	38	545	299	871	666	36	309	95	0	0	0	0
04089101	Congelados o en polvo.	0	0	0	0	0	0	292	177	55	57	94	0
04089199	Los demás	0	0	0	0	0	0	0	0	0	9	0	0
04089901	Congelados, excepto lo comprendido en la fracción 0408.99.02.	0	0	0	0	0	0	0	0	0	0	0	0
	SUMA	152	674	440	1,102	1,410	673	1,311	2,145	1,603	2,634	1,121	440

EMBUTIDOS Y PRODUCTOS SIMILARES

16010000	Embutidos y productos similares de carne, despojos, o de sangre de gallo, gallina o pavo	1,493	2,750	1,691	1,926	2,299	3,492	4,374	1,439	0	0	0	0
16010001	De gallo, gallina o pavo	0	0	0	0	0	0	0	2,787	4,660	8,051	11,699	16,357
16010099	Los demás	0	0	0	0	0	0	0	1,348	3,730	8,311	13,956	22,696
16021000	Preparaciones homogeneizas	0	0	34	0	9	4	33	0	0	0	0	0
16021001	Preparaciones homogeneizas	0	0	0	0	0	0	0	10	0	0	0	0
16022000	De hígado	16	27	30	24	20	19	12	0	0	0	0	0
16022099	Las demás	0	0	0	0	0	0	2	1	1	1	1	0
16023100	De pavo (gallipavo)	27	145	245	229	200	595	569	0	0	0	0	0
16023101	De pavo (gallipavo)	0	0	0	0	0	0	0	551	0	0	1	109
16023200	De gallo o gallina	0	653	796	126	15	0	13	9	0	0	0	0
16023201	De gallo o gallina	0	0	0	0	0	0	0	83	125	3,427	1,133	152
16023900	Las demás	186	2	360	45	46	4	0	0	0	0	0	0
	SUMA	1,721	3,577	3,157	2,351	2,589	4,113	5,001	6,229	8,516	19,790	26,790	39,314

TOTAL	2,762	5,445	5,872	5,124	5,961	7,528	7,044	8,562	10,861	23,603	27,939	39,800
--------------	--------------	--------------	--------------	--------------	--------------	--------------	--------------	--------------	---------------	---------------	---------------	---------------

FUENTE: CNG, ELABORADO CON ESTADÍSTICAS DE COMERCIO EXTERIOR DE BANCOMEXT

MEXICO, VOLUMEN DE LAS EXPORTACIONES DEFINITIVAS DEL SISTEMA PRODUCTIVO AVÍCOLA
Cabezas o Toneladas

2005

FRACCION	DENOMINACION	Ene-05	Feb-05	Mar-05	Abr-05	May-05	Jun-05	Jul-05	Ago-05	Sep-05	Oct-05	Nov-05	Dic-05	Total
ANIMALES VIVOS														
01051100	Gallos y gallinas.	0	0	0	0	0	0	0	0	0	0	0	0	0
	Cuando no necesiten alimento durante su transporte	0	0	0	0	0	0	0	0	0	0	0	0	0
01051900	Los demás	0	0	0	0	0	0	0	0	0	0	0	0	0
01059100	Gallos y gallinas	0	0	0	0	0	0	0	0	0	0	0	0	0
01059200	Gallos y gallinas de peso inferior o igual a 2 Kg	0	0	0	0	0	0	0	0	0	0	0	0	0
01059201	Gallos de pelea.	0	0	0	0	0	0	0	0	0	0	0	0	0
01059300	Gallos y gallinas de peso superior a 2 Kg	0	0	0	0	0	0	0	0	0	0	0	0	0
01059301	Gallos de pelea.													
01059399	Los demás	0	0	0	0	0	0	0	0	0	0	0	0	0
01059900	Los demás	0	0	0	0	0	0	0	0	0	0	0	0	0
01059999	Los demás	0	0	0	0	0	0	0	0	0	0	0	0	0
	SUMA	0	0	0	0	0	0	0	0	0	0	0	0	0

CARNE Y DESPOJOS FRESCOS, REFRIGERADOS Y CONGELADOS

02071100	Sin trocear, frescos o refrigerados													0
02071101	Sin trocear, frescos o refrigerados													0
02071200	Sin trocear, congelados.													0
02071300	Trozos y despojos, fresco o refrigerados													0
02071301	Mecánicamente deshuesados	0	0	0	0	0	0	0	0	0	0	0	0	0
02071303	Piernas, muslos o piernas unidas al muslo.													
02071399	Los demás.													
02071400	Trozos y despojos, congelados													0
02071401	Mecánicamente deshuesados													
02071404	Piernas, muslos o piernas unidas al muslo	0	0	0	22	0	0	0	0	0	0	0	0	22
02071499	Los demás	0	0	0	0	0	0	0	0	0	0	0	0	0
02072100	Gallos y gallinas													0
02072200	Pavos	0	0	0	0	0	0	0	0	0	0	0	0	0
02072400	Sin trocear, frescos o refrigerados													0
02072500	Sin trocear, congelados													0
02072501	Sin trocear, congelados.													
02072600	Trozos y despojos, fresco o refrigerados													0
02072699	Los demás													0
02072700	Trozos y despojos, congelados													0
02072701	Mecánicamente deshuesados	0	0	0	1	0	0	0	0	0	0	0	0	1
02072799	Los demás													0
02073201	Sin trocear, frescos o refrigerados													0
02073599	Los demás, frescos o refrigerados													0
02073600	Los demás, congelados.													0
02073900	Los demás													0
02074100	De gallo o de gallina													0
02074200	De pavo													0
	SUMA	0	0	0	22	0	0	0	0	0	0	0	0	22

TOCINO SIN PARTES MAGRAS Y GRASA, SIN FUNDIR NI EXTRAER DE OTRO MODO, FRESCOS, REFRIGERADOS, CONGELADOS, SALADOS O EN SALMUERA, SECOS O AHUMADOS

02090001	De gallo, gallina o pavo (gallipavo).	0	0	0	0	0	0	0	0	0	0	0	0	0
02109903	Aves, saladas o en salmuera.	0	0	0	0	0	0	0	0	0	1	0	0	1
	SUMA	0	0	0	0	0	0	0	0	0	1	0	0	1

HUEVO CON Y SIN CASCARA, YEMAS DE HUEVO, FRESCOS O CONGELADOS

04070000	Huevos de ave con cáscara, frescos, conservados o cocidos													0
04070001	Huevos frescos, incluso fértiles	0	0	0	0	0	0	0	0	0	0	0	0	0
04070002	Huevo congelado													0
04070003	Huevo fértil	11	11	7	7	7	8	8	2	3	13	10	0	85
04081100	Yemas Secas													0
04081900	Las demás													0
04081999	Las demás	0	0	0	0	0	0	0	0	0	0	0	0	0
04089100	Los demás secos													0
04089101	Congelados o en polvo.	0	2	6	0	0	0	0	0	1	2	4	2	17
04089199	Los demás													0
04089901	Congelados, excepto lo comprendido en la fracción 0408.99.02.													0
	SUMA	11	12	13	7	7	8	8	2	4	15	13	2	103

EMBUTIDOS Y PRODUCTOS SIMILARES

16010000	Embutidos y productos similares de carne, despojos, o de sangre de gallo, gallina o pavo													0
16010001	De gallo, gallina o pavo	241	289	327	404	496	540	585	564	475	528	626	521	5,595
16010099	Los demás	425	314	388	377	466	553	528	464	553	548	605	613	5,834
16021000	Preparaciones homogeneizas													0
16021001	Preparaciones homogeneizas													0
16022000	De hígado													0
16022099	Las demás	0	0	0	0	0	0	0	0	0	0	0	0	0
16023100	De pavo (gallipavo)													0
16023101	De pavo (gallipavo)	0	0	0	0	0	0	0	0	0	0	0	0	0
16023200	De gallo o gallina													0
16023201	De gallo o gallina	67	28	65	5	19	5	6	6	12	11	57	28	308
16023900	Las demás													0
16023999	Las demás.	0	9	0	0	0	0	0	2	4	0	0	5	21
	SUMA	732	640	780	786	981	1,098	1,120	1,035	1,044	1,087	1,288	1,167	11,758

FUENTE: CNG, ELABORADO CON ESTADÍSTICAS DE COMERCIO EXTERIOR DE BANCAMEX

MEXICO, VOLUMEN DE LAS EXPORTACIONES DEFINITIVAS DEL SISTEMA PRODUCTIVO AVÍCOLA
Cabezas o Toneladas

2006

FRACCION	DENOMINACION	Ene-06	Feb-06	Mar-06	Abr-06	May-06	Jun-06	Jul-06	Ago-06	Sep-06	Oct-06	Nov-06	Dic-06	Total
ANIMALES VIVOS														
01051100	Gallos y gallinas.													0
	Cuando no necesiten alimento durante su transporte													0
01051101	Los demás													0
01051900	Gallos y gallinas													0
01059100	Gallos y gallinas de peso inferior o igual a 2 Kg													0
01059200	Gallos de pelea.													0
01059201	Gallos y gallinas de peso superior a 2 Kg													0
01059300	Gallos de pelea.	0	0	0	0	0	0	0	30	0	0	0	0	30
01059301	Los demás													0
01059399	Los demás													0
01059900	Los demás	0	0	0	0	0	0	0	150	0	2	0	0	152
01059999	Los demás	0	0	0	0	0	0	0	30	0	0	0	0	182
	SUMA	0	0	0	0	0	0	0	30	0	0	0	0	182

CARNE Y DESPOJOS FRESCOS, REFRIGERADOS Y CONGELADOS

02071100	Sin trocear, frescos o refrigerados													0
02071101	Sin trocear, frescos o refrigerados													0
02071200	Sin trocear, congelados.													0
02071300	Trozos y despojos, fresco o refrigerados													0
02071301	Mecánicamente deshuesados													0
02071303	Piernas, muslos o piernas unidas al muslo.													0
02071399	Los demás.													0
02071400	Trozos y despojos, congelados													0
02071401	Mecánicamente deshuesados	0	0	0	0	0	0	0	0	0	0	0	8	8
02071404	Piernas, muslos o piernas unidas al muslo	0	0	0	0	0	0	0	18	0	0	0	0	18
02071499	Los demás	0	0	0	0	0	0	0	0	0	0	0	4	4
02072100	Gallos y gallinas													0
02072200	Pavos													0
02072400	Sin trocear, frescos o refrigerados													0
02072500	Sin trocear, congelados													0
02072501	Sin trocear, congelados.													0
02072600	Trozos y despojos, fresco o refrigerados													0
02072699	Los demás													0
02072700	Trozos y despojos, congelados													0
02072701	Mecánicamente deshuesados													0
02072799	Los demás	0	0	0	0	0	0	0	0	0	0	0	1	1
02073201	Sin trocear, frescos o refrigerados													0
02073599	Los demás, frescos o refrigerados													0
02073600	Los demás, congelados.													0
02073900	Los demás													0
02074100	De gallo o de gallina													0
02074200	De pavo													0
	SUMA	0	0	0	0	0	0	0	18	0	0	0	12	30

TOCINO SIN PARTES MAGRAS Y GRASA, SIN FUNDIR NI EXTRAER DE OTRO MODO, FRESCOS, REFRIGERADOS, CONGELADOS, SALADOS O EN SALMUERA, SECOS O AHUMADOS

02090001	De gallo, gallina o pavo (gallipavo).													0
02109903	Aves, saladas o en salmuera.													0
	SUMA	0	0	0	0	0	0	0	0	0	0	0	0	0

HUEVO CON Y SIN CASCARA, YEMAS DE HUEVO, FRESCOS O CONGELADOS

04070000	Huevos de ave con cáscara, frescos, conservados o cocidos													0
04070001	Huevos frescos, incluso fértiles													0
04070002	Huevo congelado													0
04070003	Huevo fértil	10	3	3	3	3	2	1	1	0	0	2	0	27
04081100	Yemas Secas													0
04081900	Las demás													0
04081999	Las demás													0
04089100	Los demás secos													0
04089101	Congelados o en polvo.	2	0	1	7	0	1	5	7	0	1	4	2	29
04089199	Los demás	0	0	0	0	0	0	0	0	0	0	0	0	0
04089901	Congelados, excepto lo comprendido en la fracción 0408.99.02.													0
	SUMA	12	3	3	10	3	2	6	8	0	1	6	2	56

EMBUTIDOS Y PRODUCTOS SIMILARES

16010000	Embutidos y productos similares de carne, despojos, o de sangre de gallo, gallina o pavo													0
16010001	De gallo, gallina o pavo	558	466	633	599	752	682	833	884	646	820	841	782	8,494
16010099	Los demás	624	530	711	585	696	670	709	980	806	748	841	737	8,636
16021000	Preparaciones homogeneizas													0
16021001	Preparaciones homogeneizas													0
16022000	De hígado													0
16022099	Las demás	0	0	0	0	0	0	0	0	0	0	0	0	0
16023100	De pavo (gallipavo)													0
16023101	De pavo (gallipavo)	0	0	1	0	0	1	8	5	4	0	2	8	28
16023200	De gallo o gallina													0
16023201	De gallo o gallina	0	0	0	0	0	0	0	0	4	50	3	57	
16023900	Las demás													0
16023999	Las demás.	0	0	0	0	0	0	0	0	0	0	0	0	0
	SUMA	1,181	996	1,344	1,184	1,448	1,352	1,550	1,868	1,456	1,571	1,734	1,530	17,215

FUENTE: CNG, ELABORADO CON ESTADÍSTICAS DE COMERCIO EXTERIOR DE BANCOMEXT

MEXICO, VALOR DE LAS EXPORTACIONES DEFINITIVAS DEL SISTEMA PRODUCTIVO AVÍCOLA

Miles de dólares

2006

FRACCION	DENOMINACION	Ene-06	Feb-06	Mar-06	Abr-06	May-06	Jun-06	Jul-06	Ago-06	Sep-06	Oct-06	Nov-06	Dic-06	Total
ANIMALES VIVOS														
01051100	Gallos y gallinas.	0	0	0	0	0	0	0	0	0	0	0	0	0
01051101	Cuando no necesiten alimento durante su transporte	0	0	0	0	0	0	0	0	0	0	0	0	0
01051900	Los demás	0	0	0	0	0	0	0	0	0	0	0	0	0
01059100	Gallos y gallinas	0	0	0	0	0	0	0	0	0	0	0	0	0
01059200	Gallos y gallinas de peso inferior o igual a 2 Kg	0	0	0	0	0	0	0	0	0	0	0	0	0
01059201	Gallos de pelea.	0	0	0	0	0	0	0	0	0	0	0	0	0
01059300	Gallos y gallinas de peso superior a 2 Kg	0	0	0	0	0	0	0	0	0	0	0	0	0
01059301	Gallos de pelea.	0	0	0	0	0	0	0	1	0	0	0	0	1
01059399	Los demás	0	0	0	0	0	0	0	0	0	0	0	0	0
01059900	Los demás	0	0	0	0	0	0	0	0	0	0	0	0	0
01059999	Los demás	0	0	0	0	0	0	0	2	0	0	0	0	3
	SUMA	0	0	0	0	0	0	0	3	0	0	0	0	3

CARNE Y DESPOJOS FRESCOS, REFRIGERADOS Y CONGELADOS

02071100	Sin trocear, frescos o refrigerados	0	0	0	0	0	0	0	0	0	0	0	0	0
02071101	Sin trocear, frescos o refrigerados	0	0	0	0	0	0	0	0	0	0	0	0	0
02071200	Sin trocear, congelados.	0	0	0	0	0	0	0	0	0	0	0	0	0
02071300	Trozos y despojos, fresco o refrigerados	0	0	0	0	0	0	0	0	0	0	0	0	0
02071301	Mecánicamente deshuesados													
02071303	Piernas, muslos o piernas unidas al muslo.	0	0	0	0	0	0	0	0	0	0	0	0	0
02071399	Los demás.	0	0	0	0	0	0	0	0	0	0	0	0	0
02071400	Trozos y despojos, congelados	0	0	0	0	0	0	0	0	0	0	0	0	0
02071401	Mecánicamente deshuesados	0	0	0	0	0	0	0	0	0	0	0	16	16
02071404	Piernas, muslos o piernas unidas al muslo	0	0	0	0	0	0	0	0	16	0	0	0	16
02071499	Los demás	0	0	0	0	0	0	0	0	0	0	0	10	10
02072100	Gallos y gallinas	0	0	0	0	0	0	0	0	0	0	0	0	0
02072200	Pavos													
02072400	Sin trocear, frescos o refrigerados	0	0	0	0	0	0	0	0	0	0	0	0	0
02072500	Sin trocear, congelados	0	0	0	0	0	0	0	0	0	0	0	0	0
02072501	Sin trocear, congelados.	0	0	0	0	0	0	0	0	0	0	0	0	0
02072600	Trozos y despojos, fresco o refrigerados	0	0	0	0	0	0	0	0	0	0	0	0	0
02072699	Los demás	0	0	0	0	0	0	0	0	0	0	0	0	0
02072700	Trozos y despojos, congelados	0	0	0	0	0	0	0	0	0	0	0	0	0
02072701	Mecánicamente deshuesados	0	0	0	0	0	0	0	0	0	0	0	0	0
02072799	Los demás	0	0	0	0	0	0	0	0	0	0	0	2	2
02073201	Sin trocear, frescos o refrigerados	0	0	0	0	0	0	0	0	0	0	0	0	0
02073599	Los demás, frescos o refrigerados	0	0	0	0	0	0	0	0	0	0	0	0	0
02073600	Los demás, congelados.	0	0	0	0	0	0	0	0	0	0	0	0	0
02073900	Los demás	0	0	0	0	0	0	0	0	0	0	0	0	0
02074100	De gallo o de gallina	0	0	0	0	0	0	0	0	0	0	0	0	0
02074200	De pavo	0	0	0	0	0	0	0	0	0	0	0	0	0
	SUMA	0	0	0	0	0	0	0	0	16	0	0	27	43

TOCINO SIN PARTES MAGRAS Y GRASA, SIN FUNDIR NI EXTRAER DE OTRO MODO, FRESCOS, REFRIGERADOS, CONGELADOS, SALADOS O EN SALMUERA, SECOS O AHUMADOS

02090001	De gallo, gallina o pavo (gallipavo).	0	0	0	0	0	0	0	0	0	0	0	0	0
02109903	Aves, saladas o en salmuera.	0	0	0	0	0	0	0	0	0	0	0	0	0
	SUMA	0	0	0	0	0	0	0	0	0	0	0	0	0

HUEVO CON Y SIN CÁSCARA, YEMAS DE HUEVO, FRESCOS O CONGELADOS

04070000	Huevos de ave con cáscara, frescos, conservados o cocidos	0	0	0	0	0	0	0	0	0	0	0	0	0
04070001	Huevos frescos, incluso fértiles	0	0	0	0	0	0	0	0	0	0	0	0	0
04070002	Huevo congelado	0	0	0	0	0	0	0	0	0	0	0	0	0
04070003	Huevo fértil	123	33	33	37	38	20	14	19	0	5	21	2	345
04081100	Yemas Secas	0	0	0	0	0	0	0	0	0	0	0	0	0
04081900	Las demás	0	0	0	0	0	0	0	0	0	0	0	0	0
04081999	Las demás	0	0	0	0	0	0	0	0	0	0	0	0	0
04089100	Los demás secos	0	0	0	0	0	0	0	0	0	0	0	0	0
04089101	Congelados o en polvo.	6	0	2	21	0	2	17	22	0	3	15	7	94
04089199	Los demás	0	0	0	0	0	0	0	0	0	0	0	0	0
04089901	Congelados, excepto lo comprendido en la fracción 0408.99.02.													0
	SUMA	129	33	35	58	38	21	31	41	0	9	36	9	440

EMBUTIDOS Y PRODUCTOS SIMILARES

16010000	Embutidos y productos similares de carne, despojos, o de sangre de gallo, gallina o pavo	0	0	0	0	0	0	0	0	0	0	0	0	0
16010001	De gallo, gallina o pavo	1,118	873	1,272	1,234	1,598	1,436	1,723	1,741	1,277	1,393	1,403	1,290	16,357
16010099	Los demás	1,648	1,403	1,872	1,479	1,821	1,740	1,850	2,529	2,032	2,072	2,145	2,106	22,696
16021000	Preparaciones homogeneizas	0	0	0	0	0	0	0	0	0	0	0	0	0
16021001	Preparaciones homogeneizas	0	0	0	0	0	0	0	0	0	0	0	0	0
16022000	De hígado	0	0	0	0	0	0	0	0	0	0	0	0	0
16022099	Las demás	0	0	0	0	0	0	0	0	0	0	0	0	0
16023100	De pavo (gallipavo)	0	0	0	0	0	0	0	0	0	0	0	0	0
16023101	De pavo (gallipavo)	0	0	3	0	0	4	32	18	15	0	7	31	109
16023200	De gallo o gallina	0	0	0	0	0	0	0	0	0	0	0	0	0
16023201	De gallo o gallina	0	0	0	0	0	0	0	0	2	9	134	6	152
16023900	Las demás	0	0	0	0	0	0	0	0	0	0	0	0	0
	SUMA	2,766	2,276	3,146	2,713	3,419	3,179	3,605	4,289	3,326	3,474	3,689	3,433	39,314

TOTAL	2,895	2,308	3,181	2,770	3,457	3,200	3,636	4,333	3,341	3,483	3,725	3,470	39,801
--------------	--------------	--------------	--------------	--------------	--------------	--------------	--------------	--------------	--------------	--------------	--------------	--------------	---------------

FUENTE: CNG, ELABORADO CON ESTADÍSTICAS DE COMERCIO EXTERIOR DE BANCOMEXT

MEXICO, VOLUMEN DE LAS EXPORTACIONES DEFINITIVAS DEL SISTEMA PRODUCTIVO LÁCTEO

Miles de litros o Toneladas

FRACCION	DENOMINACION	1995	1996	1997	1998	1999	2000	2001	2002	2003	2004	2005	2006
LECHE Y NATA, SIN CONCENTRAR, SIN ADICIÓN DE AZÚCAR NI OTRO EDULCORANTE													
04011000	Con un contenido de materia grasa inferior o igual al 1% en peso	0	204	423	130	167	107	80	1	0	0	0	0
04011001	Leche	3	0	0	0	0	0	0	16	3	1	23	47
04011099	Los demás	0	0	0	0	0	0	0	2	21	0	0	0
04012000	Con un contenido de materia grasa superior al 1% pero inferior o igual al 6% en peso	0	505	434	465	410	120	89	7	0	0	0	0
04012001	Leche	422	0	0	0	0	0	0	0	15	26	7	18
04012099	Los demás	0	0	0	0	0	0	0	0	0	0	0	0
04013000	Con un contenido de materia grasa superior al 6% en peso	0	106	300	654	425	223	61	9	0	0	0	0
04013001	Leche	228	0	0	0	0	0	0	1	21	1,021	1,698	1,359
04013002	Nata	0	0	0	0	0	0	0	0	0	0	0	0
04013099	Los demás	0	0	0	0	0	0	0	11	3	0	0	5
	SUMA	652	816	1,158	1,249	1,002	450	230	48	64	1,048	1,729	1,429
LECHE Y NATA, CONCENTRADAS O CON ADICIÓN DE AZÚCAR U OTRO EDULCORANTE													
04021000	En polvo, gránulos o demás formas sólidas, con un contenido de materias grasas inferior o igual al 1.5%	0	1,577	3,554	266	186	221	387	31	0	0	0	0
04021001	En polvo, granulos u otras formas sólidas, con un contenido de materias grasas inferior o igual al 1.5% en peso	974	0	0	0	0	0	0	57	45	97	161	445
04021099	Los demás	0	0	0	0	0	0	0	9	1	4	3	0
04022100	Sin adición de azúcar ni otro edulcorante	0	149	217	89	184	255	232	39	0	0	0	0
04022101	Sin azucarar ni edulcorar de otro modo	7	0	0	0	0	0	0	57	2,094	1,066	1,888	2,962
04022199	Los demás	0	0	0	0	0	0	0	75	1	33	106	140
04022900	Las demás	0	92	217	305	5	128	113	59	0	0	0	0
04022999	Las demás	721	0	0	0	0	0	0	148	52	29	31	28
04029100	Leche evaporada sin adición de azúcar ni otro edulcorante	0	9	29	22	106	30	49	0	0	0	0	0
04029101	Leche evaporada sin azucarar ni edulcorar	0	0	0	0	0	0	0	0	4	0	4	17
04029199	Las demás	0	0	0	0	0	0	0	5	45	35	114	128
04029900	Las demás	0	1,616	664	847	676	606	448	100	0	0	0	0
04029901	Leche condensada o evaporada	861	0	0	0	0	0	0	56	43	6	277	467
04029999	Las demás	94	0	0	0	0	0	0	823	874	136	43	9
	SUMA	2,657	3,443	4,682	1,529	1,157	1,240	1,229	1,458	3,158	1,407	2,628	4,198
SUERO DE MANTEQUILLA													
04031000	Yogur	3	39	135	212	237	203	282	65	0	0	0	0
04031001	Yogur	0	0	0	0	0	0	0	250	539	484	887	2,663
04039000	Los demás	137	67	174	278	209	226	216	25	0	0	0	0
04039099	Los demás	0	0	0	0	0	0	0	50	173	362	922	1,658
04039900	Los demás	0	0	0	0	0	0	0	0	0	0	0	0
	SUMA	140	106	309	490	446	429	497	390	711	845	1,810	4,321
LACTOSUERO													
04041000	Lactosuero, aunque esté modificado, incluso concentrado o con adición de azúcar u otro edulcorante	0	0	33	22	85	497	115	8	0	0	0	0
04041001	Suero de leche en polvo, con contenido de proteínas igual o inferior a 12.5%	0	0	0	0	0	0	0	7	34	233	8	55
04041099	Los demás	0	0	0	0	0	0	0	3	1	1	220	625
04049000	Los demás	27	0	0	1	9	10	11	22	0	0	0	0
04049099	Los demás	0	0	0	0	0	0	0	12	166	1	1	2
	SUMA	27	0	33	23	94	508	127	53	202	236	228	681
MANTEQUILLA Y DEMAS MATERIAS GRASAS DE LA LECHE													
04050000	Mantequilla y demás materias grasas de la leche	206	0	0	0	0	0	0	0	0	0	0	0
04051000	Mantequilla	0	11	11	17	400	58	101	3	0	0	0	0
04051001	Mantequilla, cuando el peso, incluido el envase, sea inferior o igual 1 kilogramo	0	0	0	0	0	0	0	2	0	0	0	21
04051099	Los demás	0	0	0	0	0	0	0	20	20	741	174	168
04052000	Pastas lácteas para untar	0	4	21	159	19	6	0	0	0	0	0	0
04052001	Pastas lácteas para untar	0	0	0	0	0	0	0	1	1	19	0	8
04059000	Las demás	0	1,971	321	78	168	2	12	7	0	0	0	0
04059001	Grasa butírica deshidratada	0	0	0	0	0	0	0	0	41	185	264	25
04059099	Los demás	0	0	0	0	0	0	0	0	364	63	512	232
	SUMA	206	1,985	352	254	587	61	119	33	426	1,009	950	454
QUESOS													
04061000	Queso fresco (sin madurar), incluido el del lactosuero y requesón	0	2	7	244	28	113	250	41	0	0	0	0
04061001	Queso fresco (sin madurar), incluido el del lactosuero y requesón	0	0	0	0	0	0	0	375	491	643	690	295
04062000	Queso de cualquier tipo, rallado o en polvo	1	8	11	49	0	9	95	0	0	0	0	0
04062001	Queso de cualquier tipo, rallado o en polvo	0	0	0	0	0	0	0	47	24	40	11	0
04063000	Queso fundido, excepto el rallado o en polvo	2	57	191	221	140	107	65	14	0	0	0	0
04063001	Queso fundido, excepto el rallado o en polvo, con un contenido en peso de materias grasas inferior o igual al 36% y con un contenido de materias grasas medido en peso del extracto seco superior al 48%	0	0	0	0	0	0	0	119	71	69	86	102
04063099	Los demás	0	0	0	0	0	0	0	89	322	506	390	701
04069000	Los demás quesos	29	85	196	347	85	273	503	92	0	0	0	0
04069001	De pasta dura, denominado Sardo, cuando su presentación así lo indique	0	0	0	0	0	0	0	1	2	0	0	0
04069003													
04069004	Duros o semiduros, con un contenido en peso de materias grasas inferior o igual al 40%	0	0	0	0	0	0	0	0	0	3	2	0
04069005	Tipo petit suisse, cuando su composición sea: humedad de 68% a 70%, grasa de 6% a 8% (en base a humedad), extracto seco de 30% a 32%, proteína mínima de 6%	0	0	0	0	0	0	0	0	1	0	191	642
04069099	Los demás	0	0	0	0	0	0	0	158	86	357	1,171	2,202
	SUMA	33	152	405	862	253	502	913	936	996	1,619	2,542	3,942
PREPARACIONES ALIMENTICIAS													
19011000	Preparaciones para la alimentación infantil acondicionada para la venta al por menor, con un contenido de sólidos lácteos superior al 10% en peso	777	1,342	2,039	1,771	1,986	5,861	2,785	682	0	0	0	0
19011001	Preparaciones para la alimentación infantil acondicionada para la venta al por menor, con un contenido de sólidos lácteos superior al 10% en peso	0	0	0	0	0	0	0	1,091	3,489	4,705	27,831	10,216
19011099	Las demás	0	0	0	0	0	0	0	1,520	1,000	54	352	8
19019003	Preparaciones a base de productos lácteos con un contenido de sólidos lácteos superior al 10%, pero inferior o igual al 50% en peso	0	0	0	0	0	0	0	45	146	150	164	109
19019004	Preparaciones a base de productos lácteos con un contenido de sólidos lácteos superior al 10%, acondicionadas en envases para venta al por menudeo	0	0	0	0	0	0	0	5	64	231	256	181
19019005	Preparaciones a base de productos lácteos con un contenido de sólidos lácteos superior al 50% en peso	0	0	0	0	0	0	0	21	32	6	38	0
	SUMA	777	1,342	2,039	1,771	1,986	5,861	2,785	3,363	4,731	5,145	28,641	10,513

FUENTE: CNG, ELABORADO CON ESTADÍSTICAS DE COMERCIO EXTERIOR DE BANCOMEXT

MEXICO, VALOR DE LAS EXPORTACIONES DEFINITIVAS DEL SISTEMA PRODUCTIVO LÁCTEO

Miles de dólares

FRACCION	DENOMINACION	1995	1996	1997	1998	1999	2000	2001	2002	2003	2004	2005	2006
LECHE Y NATA, SIN CONCENTRAR, SIN ADICIÓN DE AZÚCAR NI OTRO EDULCORANTE													
04021000	En polvo, gránulos o demás formas sólidas, con un contenido de materias grasas inferior o igual al 1.5%	0	94	206	66	95	100	46	0	0	0	0	0
04011001	Leche	3	0	0	0	0	0	0	5	3	1	53	54
04011099	Los demás	0	0	0	0	0	0	0	2	18	0	0	0
04012000	Con un contenido de materia grasa superior al 1% pero inferior o igual al 6% en peso	0	248	209	224	202	51	24	16	0	0	0	0
04012001	Leche	365	0	0	0	0	0	0	0	11	11	5	14
04012099	Los demás	0	0	0	0	0	0	0	1	1	0	0	0
04013000	Con un contenido de materia grasa superior al 6% en peso	0	108	211	419	282	192	81	41	0	0	0	0
04013001	Leche	90	0	0	0	0	0	0	2	28	1,551	2,660	2,301
04013002	Nata	0	0	0	0	0	0	0	0	0	0	0	0
04013099	Los demás	0	0	0	0	0	0	0	14	6	0	0	4
	SUMA	457	449	625	710	580	343	151	81	65	1,564	2,717	2,373
LECHE Y NATA, CONCENTRADAS O CON ADICIÓN DE AZÚCAR U OTRO EDULCORANTE													
04021000	En polvo, gránulos o demás formas sólidas, con un contenido de materias grasas inferior o igual al 1.5% en peso	0	3,251	8,270	826	763	818	1,426	153	0	0	0	0
04021001	En polvo, gránulos u otras formas sólidas, con un contenido de materias grasas inferior o igual al 1.5% en peso	1,166	0	0	0	0	0	0	273	241	432	799	1,064
04021099	Los demás	0	0	0	0	0	0	0	21	2	26	15	2
04022100	Sin adición de azúcar ni otro edulcorante	0	396	605	396	576	884	808	63	0	0	0	0
04022101	Sin azucarar ni edulcorar de otro modo	22	0	0	0	0	0	0	242	7,654	3,689	6,921	11,391
04022199	Los demás	0	0	0	0	0	0	0	121	4	83	357	493
04022900	Las demás	0	223	731	835	18	478	293	95	0	0	0	0
04022999	Las demás	2,123	0	0	0	0	0	0	449	193	162	172	241
04029100	Leche evaporada sin adición de azúcar ni otro edulcorante	0	12	75	32	154	86	51	0	0	0	0	0
04029101	Leche evaporada sin azucarar ni edulcorar	0	0	0	0	0	0	0	0	5	0	7	43
04029199	Las demás	0	0	0	0	0	0	0	14	53	48	200	140
04029900	Las demás	0	2,318	1,076	1,365	1,783	1,491	835	149	0	0	0	0
04029901	Leche condensada o evaporada	1,223	0	0	0	0	0	0	103	63	8	357	691
04029999	Las demás	77	0	0	0	0	0	0	1,400	1,438	223	88	29
	SUMA	4,612	6,200	10,756	3,453	3,294	3,757	3,413	3,084	9,652	4,670	8,917	14,094
SUERO DE MANTEQUILLA													
04031000	Yogur	4	54	223	369	376	284	399	93	0	0	0	0
04031001	Yogur	0	0	0	0	0	0	0	410	872	862	1,275	2,894
04039000	Los demás	198	150	350	567	599	776	407	47	0	0	0	0
04039099	Los demás	0	0	0	0	0	0	0	82	382	849	2,070	3,274
04039900	Los demás	0	0	0	0	0	0	0	0	0	0	0	0
	SUMA	202	205	574	936	975	1,060	806	631	1,254	1,711	3,346	6,168
LACTOSUERO													
04041000	Lactosuero, aunque esté modificado, incluso concentrado o con adición de azúcar u otro edulcorante	0	0	37	43	62	371	107	10	0	0	0	0
04041001	Suero de leche en polvo, con contenido de proteínas igual o inferior a 12.5%	0	0	0	0	0	0	0	5	27	383	6	81
04041099	Los demás	0	0	0	0	0	0	0	6	6	5	226	777
04049000	Los demás	44	0	0	8	42	21	41	52	0	0	0	0
04049099	Los demás	0	0	0	0	0	0	0	33	265	3	3	8
	SUMA	44	0	37	52	103	392	148	106	298	392	234	865
MANTEQUILLA Y DEMÁS MATERIAS GRASAS DE LA LECHE													
04050000	Mantequilla y demás materias grasas de la leche	439	0	0	0	0	0	0	0	0	0	0	0
04051000	Mantequilla	0	40	64	53	948	146	292	7	0	0	0	0
04051001	Mantequilla, cuando el peso, incluido el envase, sea inferior o igual a 1 kilogramo	0	0	0	0	0	0	0	9	0	2	4	33
04051099	Los demás	0	0	0	0	0	0	0	40	40	1,922	539	508
04052000	Pastas lácteas para untar	0	1	39	622	33	1	6	1	0	0	0	0
04052001	Pastas lácteas para untar	0	0	0	0	0	0	0	4	3	48	1	32
04059000	Las demás	0	5,506	634	160	356	4	23	10	0	0	0	0
04059001	Grasa butírica deshidratada	0	0	0	0	0	0	0	0	72	493	775	80
04059099	Los demás	0	0	0	0	0	0	0	0	641	154	1,330	627
	SUMA	439	5,547	736	834	1,337	152	321	69	756	2,619	2,649	1,281
QUESOS													
04061000	Queso fresco (sin madurar), incluido el del lactosuero y requesón	0	3	12	815	67	177	221	72	0	0	0	0
04061001	Queso fresco (sin madurar), incluido el del lactosuero y requesón	0	0	0	0	0	0	0	844	1,685	2,263	2,562	1,029
04062000	Queso de cualquier tipo, rallado o en polvo	15	23	56	181	0	29	428	0	0	0	0	0
04062001	Queso de cualquier tipo, rallado o en polvo	0	0	0	0	0	0	0	150	119	174	20	1
04063000	Queso fundido, excepto el rallado o en polvo	6	196	606	692	448	332	228	50	0	0	0	0
04063001	Queso fundido, excepto el rallado o en polvo, con un contenido en peso de materias grasas inferior o igual al 36% y con un contenido de materias grasas medido en peso del extracto seco superior al 48%	0	0	0	0	0	0	0	221	209	229	280	316
04063099	Los demás	0	0	0	0	0	0	0	211	692	1,309	898	1,652
04069000	Los demás quesos	108	276	653	995	176	810	1,751	332	0	0	0	0
04069001	De pasta dura, denominado Sardo, cuando su presentación así lo indique	0	0	0	0	0	0	0	1	5	1	0	0
04069003	Duros o semiduros, con un contenido en peso de materias grasas inferior o igual al 40%	0	0	0	0	0	0	0	0	0	17	6	0
04069004	Tipo petit suisse, cuando su composición sea: humedad de 68% a 70%, grasa de 6% a 8% (en base a humedad), extracto seco de 30% a 32%, proteína mínima de 6%	0	0	0	0	0	0	0	0	0	0	298	1,209
04069005	Los demás	0	0	0	0	0	0	0	540	292	1,256	3,933	8,592
	SUMA	129	498	1,328	2,683	691	1,347	2,629	2,421	3,003	5,249	7,997	12,799
PREPARACIONES ALIMENTICIAS													
19011000	Preparaciones para la alimentación infantil acondicionada para la venta al por menor, con un contenido de sólidos lácteos superior al 10% en peso	2,307	4,363	6,117	4,831	5,500	16,891	7,860	2,501	0	0	0	0
19011001	Preparaciones para la alimentación infantil acondicionada para la venta al por menor, con un contenido de sólidos lácteos superior al 10% en peso	0	0	0	0	0	0	0	3,370	11,856	19,918	88,152	38,894
19011099	Las demás	0	0	0	0	0	0	0	3,013	3,571	163	1,195	26
19019003	Preparaciones a base de productos lácteos con un contenido de sólidos lácteos superior al 10%, pero inferior o igual al 50% en peso	0	0	0	0	0	0	0	88	296	330	393	237
19019004	Preparaciones a base de productos lácteos con un contenido de sólidos lácteos superior al 10%, acondicionadas en envases para venta al por menudeo	0	0	0	0	0	0	0	16	210	655	842	652
19019005	Preparaciones a base de productos lácteos con un contenido de sólidos lácteos superior al 50% en peso	0	0	0	0	0	0	0	62	80	2	51	0
	SUMA	2,307	4,363	6,117	4,831	5,500	16,891	7,860	9,051	16,013	21,067	90,633	39,809
TOTAL		8,190	17,263	20,173	13,500	12,479	23,943	15,328	15,443	31,041	37,270	116,492	77,389

FUENTE: CNG, ELABORADO CON ESTADÍSTICAS DE COMERCIO EXTERIOR DE BANCOMEXT

MEXICO, VOLUMEN DE LAS EXPORTACIONES DEFINITIVAS DEL SISTEMA PRODUCTIVO LÁCTEO

Miles de litros o Toneladas

2005

FRACCION	DENOMINACION	Ene-05	Feb-05	Mar-05	Abr-05	May-05	Jun-05	Jul-05	Ago-05	Sep-05	Oct-05	Nov-05	Dic-05	Total
LECHE Y NATA, SIN CONCENTRAR, SIN ADICIÓN DE AZÚCAR NI OTRO EDULCORANTE														
04011000	Con un contenido de materia grasa inferior o igual al 1% en peso													0
04011001	Leche	0	0	2	12	0	0	2	2	0	0	2	1	23
04011099	Los demás	0	0	0	0	0	0	0	0	0	0	0	0	0
04012000	Con un contenido de materia grasa superior al 1% pero inferior o igual al 6% en peso													0
04012001	Leche	0	0	0	0	1	0	5	0	0	1	0	0	7
04012099	Los demás													0
04013000	Con un contenido de materia grasa superior al 6% en peso													0
04013001	Leche	0	164	68	188	83	163	105	71	272	204	160	221	1,698
04013002	Nata	0	0	0	0	0	0	0	0	0	0	0	0	0
04013099	Los demás	0	0	0	0	0	0	0	0	0	0	0	0	0
	SUMA	0	164	70	200	84	163	112	73	272	205	163	222	1,729
LECHE Y NATA, CONCENTRADAS O CON ADICIÓN DE AZÚCAR U OTRO EDULCORANTE														
04021000	En polvo, gránulos o demás formas sólidas, con un contenido de materias grasas inferior o igual al 1.5%	0	0	0	0	0	0	0	0	0	0	0	0	0
04021001	En polvo, granulos u otras formas sólidas, con un contenido de materias grasas inferior o igual al 1.5% en peso	17	1	24	5	21	2	1	1	11	28	51	161	161
04021099	Los demás	3	0	0	0	0	0	0	0	0	0	0	0	3
04022100	Sin adición de azúcar ni otro edulcorante													0
04022101	Sin azucarar ni edulcorar de otro modo	19	163	135	138	190	214	25	61	221	339	258	125	1,888
04022199	Los demás	20	20	0	20	6	2	0	1	18	0	0	20	106
04022900	Las demás													0
04022999	Las demás	0	5	6	1	2	2	4	3	0	1	1	5	31
04029100	Leche evaporada sin adición de azúcar ni otro edulcorante													0
04029101	Leche evaporada sin azucarar ni edulcorar	0	0	0	0	0	0	0	0	0	0	3	1	4
04029199	Las demás	3	11	13	8	1	9	8	4	9	18	28	1	114
04029900	Las demás													0
04029901	Leche condensada o evaporada	0	0	0	0	64	0	16	35	0	49	110	3	277
04029999	Las demás	9	7	2	2	10	3	2	1	2	0	1	5	43
	SUMA	72	206	181	175	294	231	56	105	252	418	428	210	2,628
SUERO DE MANTEQUILLA														
04031000	Yogur	0	0	0	0	0	0	0	0	0	0	0	0	0
04031001	Yogur	52	39	32	43	48	52	47	113	121	73	88	179	887
04039000	Los demás	0	0	0	0	0	0	0	0	0	0	0	0	0
04039099	Los demás	40	50	17	50	45	102	104	91	92	115	126	90	922
04039900	Los demás	0	0	0	0	0	0	0	0	0	0	0	0	0
	SUMA	91	89	49	94	92	154	151	204	214	188	214	269	1,810
LACTOSUERO														
04041000	Lactosuero, aunque esté modificado, incluso concentrado o con adición de azúcar u otro edulcorante	0	0	0	0	0	0	0	0	0	0	0	0	0
04041001	Suero de leche en polvo, con contenido de proteínas igual o inferior a 12.5%	0	2	0	3	0	3	0	0	0	0	0	0	8
04041099	Los demás	20	0	0	0	0	0	0	0	0	140	60	220	220
04049000	Los demás	0	0	0	0	0	0	0	0	0	0	0	0	0
04049099	Los demás	0	0	0	0	0	0	0	0	0	0	0	0	1
	SUMA	20	2	0	3	0	3	0	0	0	140	60	228	
MANTEQUILLA Y DEMÁS MATERIAS GRASAS DE LA LECHE														
04050000	Mantequilla y demás materias grasas de la leche	0	0	0	0	0	0	0	0	0	0	0	0	0
04051000	Mantequilla	0	0	0	0	0	0	0	0	0	0	0	0	0
04051001	Mantequilla, cuando el peso, incluido el envase, sea inferior o igual 1 kilogramo	0	0	0	0	0	0	0	0	0	0	0	0	0
04051099	Los demás	0	1	0	0	0	0	2	95	38	38	0	0	174
04052000	Pastas lácteas para untar	0	0	0	0	0	0	0	0	0	0	0	0	0
04052001	Pastas lácteas para untar	0	0	0	0	0	0	0	0	0	0	0	0	0
04059000	Las demás	0	0	0	0	0	0	0	0	0	0	0	0	0
04059001	Grasa butírica deshidratada	0	0	0	0	120	144	0	0	0	0	0	0	264
04059099	Los demás	0	16	0	0	76	153	57	133	0	38	0	39	512
	SUMA	0	17	0	0	196	297	57	135	95	76	38	39	950
QUESOS														
04061000	Queso fresco (sin madurar), incluido el del lactosuero y requesón	0	0	0	0	0	0	0	0	0	0	0	0	0
04061001	Queso fresco (sin madurar), incluido el del lactosuero y requesón	32	78	78	76	94	44	61	41	29	82	20	56	690
04062000	Queso de cualquier tipo, rallado o en polvo	0	0	0	0	0	0	0	0	0	0	0	0	0
04062001	Queso de cualquier tipo, rallado o en polvo	0	0	0	0	0	11	0	0	0	0	0	0	11
04063000	Queso fundido, excepto el rallado o en polvo	0	0	0	0	0	0	0	0	0	0	0	0	0
04063001	Queso fundido, excepto el rallado o en polvo, con un contenido en peso de materias grasas inferior o igual al 36% y con un contenido de materias grasas medido en peso del extracto seco superior al 48%	7	6	8	6	5	11	6	9	6	3	11	7	86
04063099	Los demás	35	19	53	57	0	55	0	37	36	4	21	72	390
04069000	Los demás quesos	0	0	0	0	0	0	0	0	0	0	0	0	0
04069001	De pasta dura, denominado Sardo, cuando su presentación así lo indique													0
04069003														
04069004	Duros o semiduros, con un contenido en peso de materias grasas inferior o igual al 40%	0	0	0	0	0	0	0	0	0	2	0	0	2
04069005	Tipo petit suisse, cuando su composición sea: humedad de 68% a 70%, grasa de 6% a 8% (en base a humedad), extraco seco de 30% a 32%, proteína mínima de 6%	0	0	0	0	0	0	0	58	50	16	22	45	191
04069099	Los demás	42	65	44	62	107	90	128	85	145	167	156	81	1,171
	SUMA	116	168	183	201	206	211	196	230	266	275	231	261	2,542
PREPARACIONES ALIMENTICIAS														
19011000	Preparaciones para la alimentación infantil acondionada para la venta al por menor, con un contenido de sólidos lácteos superior al 10% en peso	0	0	0	0	0	0	0	0	0	0	0	0	0
19011001	Preparaciones para la alimentación infantil acondionada para la venta al por menor, con un contenido de sólidos lácteos superior al 10% en peso	1,519	1,421	1,909	1,836	3,433	3,693	1,958	2,338	2,053	2,051	2,780	2,840	27,831
19011099	Los demás	14	43	9	69	0	181	0	0	23	0	13	1	352
19019003	Preparaciones a base de productos lácteos con un contenido de sólidos lácteos superior al 10%, pero inferior o igual al 50% en peso	1	7	7	37	15	4	14	30	11	17	12	10	164
19019004	Preparaciones a base de productos lácteos con un contenido de sólidos lácteos superior al 10%, acondicionadas en envases para venta al por menudeo	19	10	15	18	43	0	139	0	0	9	2	0	256
19019005	Preparaciones a base de productos lácteos con un contenido de sólidos lácteos superior al 50% en peso	18	0	0	0	0	0	0	0	0	0	0	20	38
	SUMA	1,572	1,481	1,939	1,959	3,492	3,878	2,111	2,368	2,086	2,078	2,806	2,871	28,641

FUENTE: CNG, ELABORADO CON ESTADÍSTICAS DE COMERCIO EXTERIOR DE BANCOMEXT

MEXICO, VALOR DE LAS EXPORTACIONES DEFINITIVAS DEL SISTEMA PRODUCTIVO LÁCTEO

Miles de dólares

2005

FRACCION	DENOMINACION	Ene-05	Feb-05	Mar-05	Abr-05	May-05	Jun-05	Jul-05	Ago-05	Sep-05	Oct-05	Nov-05	Dic-05	Total
LECHE Y NATA, SIN CONCENTRAR, SIN ADICIÓN DE AZÚCAR NI OTRO EDULCORANTE														
04021000	En polvo, gránulos o demás formas sólidas, con un contenido de materias grasas inferior o igual al 1.5%	0	0	0	0	0	0	0	0	0	0	0	0	0
04011001	Leche	0	0	2	44	0	0	2	2	0	0	2	1	53
04011099	Los demás	0	0	0	0	0	0	0	0	0	0	0	0	0
04012000	Con un contenido de materia grasa superior al 1% pero inferior o igual al 6% en peso	0	0	0	0	0	0	0	0	0	0	0	0	0
04012001	Leche	0	0	0	0	1	0	3	0	0	1	0	0	5
04012099	Los demás	0	0	0	0	0	0	0	0	0	0	0	0	0
04013000	Con un contenido de materia grasa superior al 6% en peso	0	0	0	0	0	0	0	0	0	0	0	0	0
04013001	Leche	0	256	101	291	130	254	157	106	432	322	257	355	2,660
04013002	Nata	0	0	0	0	0	0	0	0	0	0	0	0	0
04013099	Los demás	0	0	0	0	0	0	0	0	0	0	0	0	0
	SUMA	0	256	102	335	131	254	162	108	432	323	259	356	2,717
LECHE Y NATA, CONCENTRADAS O CON ADICIÓN DE AZÚCAR U OTRO EDULCORANTE														
04021000	En polvo, gránulos o demás formas sólidas, con un contenido de materias grasas inferior o igual al 1.5% en peso	0	0	0	0	0	0	0	0	0	0	0	0	0
04021001	En polvo, gránulos u otras formas sólidas, con un contenido de materias grasas inferior o igual al 1.5% en peso	110	1	151	27	117	3	2	1	5	65	121	197	799
04021099	Los demás	14	0	0	0	0	0	1	0	0	0	0	0	15
04022100	Sin adición de azúcar ni otro edulcorante	0	0	0	0	0	0	0	0	0	0	0	0	0
04022101	Sin azucarar ni edulcorar de otro modo	59	590	503	498	688	777	84	237	776	1,214	1,015	480	6,921
04022199	Los demás	71	71	0	71	6	1	0	4	64	0	0	70	357
04022900	Las demás	0	0	0	0	0	0	0	0	0	0	0	0	0
04022999	Las demás	0	27	40	6	15	10	9	14	0	7	7	36	172
04029100	Leche evaporada sin adición de azúcar ni otro edulcorante	0	0	0	0	0	0	0	0	0	0	0	0	0
04029101	Leche evaporada sin azucarar ni edulcorar	0	0	0	0	0	0	0	0	0	0	5	2	7
04029199	Las demás	3	13	80	8	3	7	7	10	11	18	36	3	200
04029900	Las demás	0	0	0	0	0	0	0	0	0	0	0	0	0
04029901	Leche condensada o evaporada	0	0	0	0	60	0	22	48	0	69	155	4	357
04029999	Las demás	19	14	4	5	12	3	6	4	7	0	4	11	88
	SUMA	276	715	777	616	900	801	131	318	863	1,372	1,343	802	8,917
SUERO DE MANTEQUILLA														
04031000	Yogur	0	0	0	0	0	0	0	0	0	0	0	0	0
04031001	Yogur	96	72	85	77	81	105	81	138	151	106	83	200	1,275
04039000	Los demás	0	0	0	0	0	0	0	0	0	0	0	0	0
04039099	Los demás	71	191	27	146	66	194	292	195	186	244	249	209	2,070
04039900	Los demás	0	0	0	0	0	0	0	0	0	0	0	0	0
	SUMA	167	263	113	223	147	299	373	333	337	350	332	409	3,346
LACTOSUERO														
04041000	Lactosuero, aunque esté modificado, incluso concentrado o con adición de azúcar u otro edulcorante	0	0	0	0	0	0	0	0	0	0	0	0	0
04041001	Suero de leche en polvo, con contenido de proteínas igual o inferior a 12.5%	0	2	0	2	0	2	0	0	0	0	0	0	6
04041099	Los demás	19	0	0	0	0	0	0	0	0	0	138	70	226
04049000	Los demás	0	0	0	0	0	0	0	0	0	0	0	0	0
04049099	Los demás	0	2	0	0	0	0	0	0	0	0	0	0	3
	SUMA	19	4	0	2	0	3	0	0	0	0	138	70	234
MANTEQUILLA Y DEMÁS MATERIAS GRASAS DE LA LECHE														
04050000	Mantequilla y demás materias grasas de la leche	0	0	0	0	0	0	0	0	0	0	0	0	0
04051000	Mantequilla	0	0	0	0	0	0	0	0	0	0	0	0	0
04051001	Mantequilla, cuando el peso, incluido el envase, sea inferior o igual a 1 kilogramo	0	0	0	0	0	1	0	1	1	0	0	0	4
04051099	Los demás	0	2	0	0	0	1	0	1	300	119	116	0	539
04052000	Pastas lácteas para untar	0	0	0	0	0	0	0	0	0	0	0	0	0
04052001	Pastas lácteas para untar	0	0	1	0	0	0	0	0	0	0	0	0	1
04059000	Las demás	0	0	0	0	0	0	0	0	0	0	0	0	0
04059001	Grasa butírica deshidratada	0	0	0	0	352	423	0	0	0	0	0	0	775
04059099	Los demás	1	31	0	0	193	388	153	353	0	105	0	106	1,330
	SUMA	1	34	2	0	545	812	153	355	301	223	116	106	2,649
QUESOS														
04061000	Queso fresco (sin madurar), incluido el del lactosuero y requesón	0	0	0	0	0	0	0	0	0	0	0	0	0
04061001	Queso fresco (sin madurar), incluido el del lactosuero y requesón	124	260	272	280	337	156	211	185	125	326	83	203	2,562
04062000	Queso de cualquier tipo, rallado o en polvo	0	0	0	0	0	0	0	0	0	0	0	0	0
04062001	Queso de cualquier tipo, rallado o en polvo	0	0	2	0	0	16	0	0	0	0	0	0	20
04063000	Queso fundido, excepto el rallado o en polvo	0	0	0	0	0	0	0	0	0	0	0	0	0
04063001	Queso fundido, excepto el rallado o en polvo, con un contenido en peso de materias grasas inferior o igual al 36% y con un contenido de materias grasas medido en peso del extracto seco superior al 48%	20	18	22	16	15	28	18	52	19	8	29	33	280
04063099	Los demás	78	42	123	130	1	123	0	86	86	11	45	173	898
04069000	Los demás quesos	0	0	0	0	0	0	0	0	0	0	0	0	0
04069001	De pasta dura, denominado Sardo, cuando su presentación así lo indique	0	0	0	0	0	0	0	0	0	0	0	0	0
04069003														
04069004	Duros o semiduros, con un contenido en peso de materias grasas inferior o igual al 40%	0	0	0	0	0	0	0	0	0	6	0	0	6
04069005	Tipo petit suisse, cuando su composición sea: humedad de 68% a 70%, grasa de 6% a 8% (en base a humedad), extracto seco de 30% a 32%, proteína mínima de 6%	0	0	0	0	0	0	0	88	72	40	37	61	298
04069099	Los demás	118	177	143	198	346	290	476	259	500	529	596	300	3,933
	SUMA	340	498	562	625	700	613	706	670	802	921	791	770	7,997
PREPARACIONES ALIMENTICIAS														
19011000	Preparaciones para la alimentación infantil acondionada para la venta al por menor, con un contenido de sólidos lácteos superior al 10% en peso	0	0	0	0	0	0	0	0	0	0	0	0	0
19011001	Preparaciones para la alimentación infantil acondionada para la venta al por menor, con un contenido de sólidos lácteos superior al 10% en peso	4,836	4,376	6,111	5,976	11,420	11,155	6,420	7,319	6,522	6,160	9,232	8,625	88,152
19011099	Las demás	28	137	31	218	0	668	0	0	72	0	37	5	1,195
19019003	Preparaciones a base de productos lácteos con un contenido de sólidos lácteos superior al 10%, pero inferior o igual al 50% en peso	0	14	14	123	32	7	30	67	23	36	25	21	393
19019004	Preparaciones a base de productos lácteos con un contenido de sólidos lácteos superior al 10%, acondicionadas en envases para venta al por menudeo	62	32	49	59	141	0	460	0	0	32	7	0	842
19019005	Preparaciones a base de productos lácteos con un contenido de sólidos lácteos superior al 50% en peso	5	0	0	0	0	0	0	0	0	0	0	46	51
	SUMA	4,931	4,558	6,204	6,376	11,593	11,831	6,910	7,387	6,617	6,228	9,301	8,697	90,633
TOTAL		5,733	6,328	7,760	8,177	14,015	14,613	8,435	9,172	9,352	9,417	12,279	11,211	116,492

FUENTE: CNG, ELABORADO CON ESTADÍSTICAS DE COMERCIO EXTERIOR DE BANCOMEXT

MEXICO, VOLUMEN DE LAS EXPORTACIONES DEFINITIVAS DEL SISTEMA PRODUCTIVO LÁCTEO

Miles de litros o Toneladas

2006

FRACCION	DENOMINACION	Ene-06	Feb-06	Mar-06	Abr-06	May-06	Jun-06	Jul-06	Ago-06	Sep-06	Oct-06	Nov-06	Dic-06	Total
LECHE Y NATA, SIN CONCENTRAR, SIN ADICIÓN DE AZÚCAR NI OTRO EDULCORANTE														
04011000	Con un contenido de materia grasa inferior o igual al 1% en peso													0
04011001	Leche	3	0	3	2	4	0	8	5	0	10	5	7	47
04011099	Los demás	0	0	0	0	0	0	0	0	0	0	0	0	0
04012000	Con un contenido de materia grasa superior al 1% pero inferior o igual al 6% en peso													0
04012001	Leche	4	0	0	2	2	0	2	6	0	0	2	0	18
04012099	Los demás	0	0	0	0	0	0	0	0	0	0	0	0	0
04013000	Con un contenido de materia grasa superior al 6% en peso													0
04013001	Leche	99	79	131	55	216	201	51	75	58	117	148	130	1,359
04013002	Nata	0	0	0	0	0	0	0	0	0	0	0	0	0
04013099	Los demás	0	0	0	0	1	0	0	0	0	1	2	0	5
	SUMA	106	79	134	59	223	201	61	86	58	128	157	137	1,429
LECHE Y NATA, CONCENTRADAS O CON ADICIÓN DE AZÚCAR U OTRO EDULCORANTE														
04021000	En polvo, gránulos o demás formas sólidas, con un contenido de materias grasas inferior o igual al 1.5%	0	0	0	0	0	0	0	0	0	0	0	0	0
04021001	En polvo, granulos u otras formas sólidas, con un contenido de materias grasas inferior o igual al 1.5% en peso	2	0	0	29	3	3	0	0	0	408	0	0	445
04021099	Los demás	0	0	0	0	0	0	0	0	0	0	0	0	0
04022100	Sin adición de azúcar ni otro edulcorante	0	0	0	0	0	0	0	0	0	0	0	0	0
04022101	Sin azucarar ni edulcorar de otro modo	125	351	306	301	469	256	176	282	92	145	360	99	2,962
04022199	Los demás	0	20	20	0	40	20	0	40	0	0	0	0	140
04022900	Las demás	0	0	0	0	0	0	0	0	0	0	0	0	0
04022999	Las demás	5	8	1	1	0	4	1	4	0	0	3	1	28
04029100	Leche evaporada sin adición de azúcar ni otro edulcorante	0	0	0	0	0	0	0	0	0	0	0	0	0
04029101	Leche evaporada sin azucarar ni edulcorar	1	1	0	1	2	1	1	2	1	2	2	2	17
04029199	Las demás	18	1	4	4	3	2	10	10	32	2	41	1	128
04029900	Las demás	0	0	0	0	0	0	0	0	0	0	0	0	0
04029901	Leche condensada o evaporada	0	3	88	1	2	40	36	201	46	43	8	0	467
04029999	Las demás	2	1	2	0	2	0	2	1	0	0	0	0	9
	SUMA	153	386	420	335	521	327	227	540	172	600	414	102	4,198
SUERO DE MANTEQUILLA														
04031000	Yogur	0	0	0	0	0	0	0	0	0	0	0	0	0
04031001	Yogur	124	157	196	248	232	230	252	290	241	260	235	198	2,663
04039000	Los demás	0	0	0	0	0	0	0	0	0	0	0	0	0
04039099	Los demás	107	96	91	119	205	142	143	174	130	182	157	112	1,658
04039900	Los demás	0	0	0	0	0	0	0	0	0	0	0	0	0
	SUMA	231	253	287	366	437	372	395	464	371	442	393	310	4,321
LACTOSUERO														
04041000	Lactosuero, aunque esté modificado, incluso concentrado o con adición de azúcar u otro edulcorante	0	0	0	0	0	0	0	0	0	0	0	0	0
04041001	Suero de leche en polvo, con contenido de proteínas igual o inferior a 12.5%	0	0	0	0	0	0	0	0	1	54	0	0	55
04041099	Los demás	80	19	64	60	0	40	1	40	120	40	80	80	625
04049000	Los demás	0	0	0	0	0	0	0	0	0	0	0	0	0
04049099	Los demás	0	0	0	0	0	0	0	2	0	0	0	0	2
	SUMA	80	19	64	60	0	40	1	42	121	94	80	80	681
MANTEQUILLA Y DEMÁS MATERIAS GRASAS DE LA LECHE														
04050000	Mantequilla y demás materias grasas de la leche	0	0	0	0	0	0	0	0	0	0	0	0	0
04051000	Mantequilla	0	0	0	0	0	0	0	0	0	0	0	0	0
04051001	Mantequilla, cuando el peso, incluido el envase, sea inferior o igual 1 kilogramo	0	1	0	0	0	0	0	1	0	0	0	19	21
04051099	Los demás	57	0	0	57	0	0	16	0	0	1	37	0	168
04052000	Pastas lácteas para untar	0	0	0	0	0	0	0	0	0	0	0	0	0
04052001	Pastas lácteas para untar	0	8	0	0	0	0	0	0	0	0	0	0	8
04059000	Las demás	0	0	0	0	0	0	0	0	0	0	0	0	0
04059001	Grasa butírica deshidratada	0	0	0	7	14	0	0	0	0	0	0	0	25
04059099	Los demás	94	0	76	0	19	0	1	19	0	0	0	21	232
	SUMA	151	9	76	64	33	0	17	20	0	1	37	45	454
QUESOS														
04061000	Queso fresco (sin madurar), incluido el del lactosuero y requesón	0	0	0	0	0	0	0	0	0	0	0	0	0
04061001	Queso fresco (sin madurar), incluido el del lactosuero y requesón	31	34	24	33	5	28	2	15	17	46	13	46	295
04062000	Queso de cualquier tipo, rallado o en polvo	0	0	0	0	0	0	0	0	0	0	0	0	0
04062001	Queso de cualquier tipo, rallado o en polvo	0	0	0	0	0	0	0	0	0	0	0	0	0
04063000	Queso fundido, excepto el rallado o en polvo	0	0	0	0	0	0	0	0	0	0	0	0	0
04063001	Queso fundido, excepto el rallado o en polvo, con un contenido en peso de materias grasas inferior o igual al 36% y con un contenido de materias grasas medido en peso del extracto seco superior al 48%	7	7	11	12	7	5	8	11	8	8	9	10	102
04063099	Los demás	59	45	41	61	26	83	68	45	89	48	68	69	701
04069000	Los demás quesos	0	0	0	0	0	0	0	0	0	0	0	0	0
04069001	De pasta dura, denominado Sardo, cuando su presentación así lo indique	0	0	0	0	0	0	0	0	0	0	0	0	0
04069003	Los demás	0	0	0	0	0	0	0	0	0	0	0	0	0
04069004	Duros o semiduros, con un contenido en peso de materias grasas inferior o igual al 40%	0	0	0	0	0	0	0	0	0	0	0	0	0
04069005	Tipo petit suisse, cuando su composición sea: humedad de 68% a 70%, grasa de 6% a 8% (en base a humedad), extraco seco de 30% a 32%, proteína mínima de 6%	34	49	48	62	57	50	67	71	58	52	49	46	642
04069099	Los demás	112	138	121	188	165	159	228	205	199	296	207	183	2,202
	SUMA	242	273	245	356	260	325	374	347	371	450	347	353	3,942
PREPARACIONES ALIMENTICIAS														
19011000	Preparaciones para la alimentación infantil acondionada para la venta al por menor, con un contenido de sólidos lácteos superior al 10% en peso	0	0	0	0	0	0	0	0	0	0	0	0	0
19011001	Preparaciones para la alimentación infantil acondionada para la venta al por menor, con un contenido de sólidos lácteos superior al 10% en peso	835	440	1,340	884	340	820	710	652	2,672	586	603	334	10,216
19011099	Los demás	0	0	5	0	0	2	1	0	0	0	0	0	8
19019003	Preparaciones a base de productos lácteos con un contenido de sólidos lácteos superior al 10%, pero inferior o igual al 50% en peso	0	15	4	27	0	14	3	15	10	3	13	5	109
19019004	Preparaciones a base de productos lácteos con un contenido de sólidos lácteos superior al 10%, acondicionadas en envases para venta al por menudeo	29	76	2	2	14	2	2	15	1	27	5	6	181
19019005	Preparaciones a base de productos lácteos con un contenido de sólidos lácteos superior al 50% en peso	0	0	0	0	0	0	0	0	0	0	0	0	0
	SUMA	864	532	1,351	912	354	837	715	682	2,683	616	621	345	10,513

FUENTE: CNG, ELABORADO CON ESTADÍSTICAS DE COMERCIO EXTERIOR DE BANCOMEXT

MEXICO, VALOR DE LAS EXPORTACIONES DEFINITIVAS DEL SISTEMA PRODUCTIVO LÁCTEO

Miles de dólares

2006

FRACCION	DENOMINACION	Ene-06	Feb-06	Mar-06	Abr-06	May-06	Jun-06	Jul-06	Ago-06	Sep-06	Oct-06	Nov-06	Dic-06	Total
LECHE Y NATA, SIN CONCENTRAR, SIN ADICIÓN DE AZÚCAR NI OTRO EDULCORANTE														
04021000	En polvo, gránulos o demás formas sólidas, con un contenido de materias grasas inferior o igual al 1.5%	0	0	0	0	0	0	0	0	0	0	0	0	0
04011001	Leche	3	0	2	2	3	0	12	9	0	9	5	9	54
04011099	Los demás	0	0	0	0	0	0	0	0	0	0	0	0	0
04012000	Con un contenido de materia grasa superior al 1% pero inferior o igual al 6% en peso	0	0	0	0	0	0	0	0	0	0	0	0	0
04012001	Leche	3	0	0	2	2	0	2	4	0	0	1	0	14
04012099	Los demás	0	0	0	0	0	0	0	0	0	0	0	0	0
04013000	Con un contenido de materia grasa superior al 6% en peso	0	0	0	0	0	0	0	0	0	0	0	0	0
04013001	Leche	160	132	216	93	416	353	79	114	96	159	262	220	2,301
04013002	Nata	0	0	0	0	0	0	0	0	0	0	0	0	0
04013099	Los demás	0	0	0	0	1	0	0	0	0	1	2	0	4
	SUMA	167	132	219	97	422	353	93	128	96	170	270	229	2,373
LECHE Y NATA, CONCENTRADAS O CON ADICIÓN DE AZÚCAR U OTRO EDULCORANTE														
04021000	En polvo, gránulos o demás formas sólidas, con un contenido de materias grasas inferior o igual al 1.5% en peso	0	0	0	0	0	0	0	0	0	0	0	0	0
04021001	En polvo, gránulos u otras formas sólidas, con un contenido de materias grasas inferior o igual al 1.5% en peso	13	0	0	122	24	23	0	0	0	883	0	0	1,064
04021099	Los demás	0	0	0	0	0	0	2	0	0	0	0	0	2
04022100	Sin adición de azúcar ni otro edulcorante	0	0	0	0	0	0	0	0	0	0	0	0	0
04022101	Sin azucarar ni edulcorar de otro modo	483	1,409	1,192	1,203	1,826	1,010	674	1,027	354	545	1,355	313	11,391
04022199	Los demás	0	70	70	0	141	70	0	141	0	0	0	0	493
04022900	Las demás	0	0	0	0	0	0	0	0	0	0	0	0	0
04022999	Las demás	32	61	21	4	0	52	27	27	0	0	11	7	241
04029100	Leche evaporada sin adición de azúcar ni otro edulcorante	0	0	0	0	0	0	0	0	0	0	0	0	0
04029101	Leche evaporada sin azucarar ni edulcorar	3	2	0	1	7	2	12	4	2	3	3	3	43
04029199	Las demás	20	4	5	6	3	7	9	11	30	4	37	3	140
04029900	Las demás	0	0	0	0	0	0	0	0	0	0	0	0	0
04029901	Leche condensada o evaporada	0	4	124	1	2	62	57	292	67	67	13	1	691
04029999	Las demás	5	2	5	4	3	0	4	2	2	0	0	2	29
	SUMA	556	1,553	1,417	1,341	2,006	1,225	786	1,504	455	1,504	1,419	329	14,094
SUERO DE MANTEQUILLA														
04031000	Yogur	0	0	0	0	0	0	0	0	0	0	0	0	0
04031001	Yogur	138	157	209	255	250	268	318	348	260	290	230	171	2,894
04039000	Los demás	0	0	0	0	0	0	0	0	0	0	0	0	0
04039099	Los demás	237	207	141	229	408	253	315	374	249	331	299	230	3,274
04039900	Los demás	0	0	0	0	0	0	0	0	0	0	0	0	0
	SUMA	375	364	350	484	657	521	634	722	509	621	529	402	6,168
LACTOSUERO														
04041000	Lactosuero, aunque esté modificado, incluso concentrado o con adición de azúcar u otro edulcorante	0	0	0	0	0	0	0	0	0	0	0	0	0
04041001	Suero de leche en polvo, con contenido de proteínas igual o inferior a 12.5%	0	0	0	0	0	0	0	0	1	80	0	0	81
04041099	Los demás	89	43	78	66	0	44	1	44	135	46	110	120	777
04049000	Los demás	0	0	0	0	0	0	0	0	0	0	0	0	0
04049099	Los demás	0	0	0	0	0	0	0	8	0	0	0	0	8
	SUMA	89	43	78	66	0	44	1	52	136	126	110	120	865
MANTEQUILLA Y DEMÁS MATERIAS GRASAS DE LA LECHE														
04050000	Mantequilla y demás materias grasas de la leche	0	0	0	0	0	0	0	0	0	0	0	0	0
04051000	Mantequilla	0	0	0	0	0	0	0	0	0	0	0	0	0
04051001	Mantequilla, cuando el peso, incluido el envase, sea inferior o igual a 1 kilogramo	3	1	0	0	0	0	0	3	0	2	0	24	33
04051099	Los demás	180	0	0	180	0	49	0	0	1	99	0	0	508
04052000	Pastas lácteas para untar	0	0	0	0	0	0	0	0	0	0	0	0	0
04052001	Pastas lácteas para untar	0	32	0	0	0	0	0	0	0	0	0	0	32
04059000	Las demás	0	0	0	0	0	0	0	0	0	0	0	0	0
04059001	Grasa butírica deshidratada	0	0	0	23	46	0	0	0	0	0	0	11	80
04059099	Los demás	255	0	208	1	52	0	2	49	0	1	0	58	627
	SUMA	438	34	208	203	99	0	52	52	0	4	99	93	1,281
QUESOS														
04061000	Queso fresco (sin madurar), incluido el del lactosuero y requesón	0	0	0	0	0	0	0	0	0	0	0	0	0
04061001	Queso fresco (sin madurar), incluido el del lactosuero y requesón	140	160	97	99	9	82	7	49	58	144	41	144	1,029
04062000	Queso de cualquier tipo, rallado o en polvo	0	0	0	0	0	0	0	0	0	0	0	0	0
04062001	Queso de cualquier tipo, rallado o en polvo	0	0	0	0	0	0	0	0	0	0	0	0	1
04063000	Queso fundido, excepto el rallado o en polvo	0	0	0	0	0	0	0	0	0	0	0	0	0
04063001	Queso fundido, excepto el rallado o en polvo, con un contenido en peso de materias grasas inferior o igual al 36% y con un contenido de materias grasas medido en peso del extracto seco superior al 48%	20	19	34	38	21	16	30	29	23	26	30	30	316
04063099	Los demás	139	105	99	146	56	198	155	108	205	111	164	167	1,652
04069000	Los demás quesos	0	0	0	0	0	0	0	0	0	0	0	0	0
04069001	De pasta dura, denominado Sardo, cuando su presentación así lo indique	0	0	0	0	0	0	0	0	0	0	0	0	0
04069003														
04069004	Duros o semiduros, con un contenido en peso de materias grasas inferior o igual al 40%	0	0	0	0	0	0	0	0	0	0	0	0	0
04069005	Tipo petit suisse, cuando su composición sea: humedad de 68% a 70%, grasa de 6% a 8% (en base a humedad), extracto seco de 30% a 32%, proteína mínima de 6%	47	67	65	101	101	113	177	148	109	124	92	64	1,209
04069099	Los demás	381	476	479	662	705	674	866	798	819	1,260	780	694	8,592
	SUMA	726	827	774	1,046	893	1,083	1,235	1,132	1,213	1,665	1,107	1,098	12,799
PREPARACIONES ALIMENTICIAS														
19011000	Preparaciones para la alimentación infantil acondicionada para la venta al por menor, con un contenido de sólidos lácteos superior al 10% en peso	0	0	0	0	0	0	0	0	0	0	0	0	0
19011001	Preparaciones para la alimentación infantil acondicionada para la venta al por menor, con un contenido de sólidos lácteos superior al 10% en peso	3,985	2,275	6,336	4,338	1,776	4,299	3,370	2,769	2,696	2,569	2,855	1,628	38,894
19011099	Las demás	0	8	5	0	0	9	4	0	0	0	0	0	26
19019003	Preparaciones a base de productos lácteos con un contenido de sólidos lácteos superior al 10%, pero inferior o igual al 50% en peso	0	33	9	58	0	31	7	33	22	7	28	11	237
19019004	Preparaciones a base de productos lácteos con un contenido de sólidos lácteos superior al 10%, acondicionadas en envases para venta al por menudeo	104	286	8	7	54	2	6	59	2	94	10	21	652
19019005	Preparaciones a base de productos lácteos con un contenido de sólidos lácteos superior al 50% en peso	0	0	0	0	0	0	0	0	0	0	0	0	0
	SUMA	4,088	2,601	6,358	4,403	1,829	4,341	3,386	2,860	2,720	2,670	2,894	1,660	39,809
TOTAL		6,439	5,552	9,403	7,640	5,906	7,567	6,186	6,451	5,128	6,758	6,428	3,930	77,389

FUENTE: CNG, ELABORADO CON ESTADÍSTICAS DE COMERCIO EXTERIOR DE BANCOMEXT

MEXICO, VOLUMEN DE LAS EXPORTACIONES DEFINITIVAS DEL SISTEMA PRODUCTIVO APÍCOLA
Kilogramos

FRACCION	DENOMINACION	1995	1996	1997	1998	1999	2000	2001	2002	2003	2004	2005	2006
ABEJAS Y SUS PRODUCTOS													
01060010	Abejas.	15	14	6	15	8	7	0	30	0	0	0	0
01069001	Abejas.	0	0	0	0	0	0	0	13	0	0	0	690
04090000	Miel natural.	25,649,535	27,448,473	22,681,161	26,321,596	19,837,522	26,262,104	19,208,976	6,549,279	0	0	0	0
04090001	Miel natural.	0	0	0	0	0	0	0	22,333,617	22,161,344	19,804,550	18,846,430	25,455,421
15219001	Cera de abejas, refinada	0	0	0	0	0	0	0	7,324	14,051	20,634	6,336	1,246

MEXICO, VALOR DE LAS EXPORTACIONES DEFINITIVAS DEL SISTEMA PRODUCTIVO APÍCOLA
Miles de dólares

FRACCION	DENOMINACION	1995	1996	1997	1998	1999	2000	2001	2002	2003	2004	2005	2006
ABEJAS Y SUS PRODUCTOS													
01060010	Abejas.	1	0	1	1	2	3	0	1	0	0	0	0
01069001	Abejas.	0	0	0	0	0	0	0	3	0	0	0	14
04090000	Miel natural.	30,464	46,875	35,212	37,193	22,443	29,862	23,891	8,921	0	0	0	0
04090001	Miel natural.	0	0	0	0	0	0	0	44,582	60,022	48,677	31,608	48,359
15219001	Cera de abejas, refinada	0	0	0	0	0	0	0	46	74	75	37	6
SUMA		30,465	46,875	35,213	37,193	22,445	29,865	23,891	53,552	60,095	48,752	31,645	48,379

FUENTE: CNG, ELABORADO CON ESTADÍSTICAS DE COMERCIO EXTERIOR DE BANCOMEXT

MEXICO, VOLUMEN DE LAS EXPORTACIONES DEFINITIVAS DEL SISTEMA PRODUCTIVO APÍCOLA
Kilogramos

2005

FRACCION	DENOMINACION	Ene-05	Feb-05	Mar-05	Abr-05	May-05	Jun-05	Jul-05	Ago-05	Sep-05	Oct-05	Nov-05	Dic-05	Total
ABEJAS Y SUS PRODUCTOS														
01060010	Abejas.	0	0	0	0	0	0	0	0	0	0	0	0	0
01069001	Abejas.	0	0	0	0	0	0	0	0	0	0	0	0	0
04090000	Miel natural.	0	0	0	0	0	0	0	0	0	0	0	0	0
04090001	Miel natural.	947,656	1,271,465	1,014,390	1,365,209	3,296,923	3,935,786	2,277,091	1,565,017	627,803	589,016	1,258,828	697,246	18,846,430
15219001	Cera de abejas, refinada	1,790	0	2,000	0	0	0	0	0	1,000	544	2	1,000	6,336

21

MEXICO, VALOR DE LAS EXPORTACIONES DEFINITIVAS DEL SISTEMA PRODUCTIVO APÍCOLA
Miles de dólares

2005

FRACCION	DENOMINACION	Ene-05	Feb-05	Mar-05	Abr-05	May-05	Jun-05	Jul-05	Ago-05	Sep-05	Oct-05	Nov-05	Dic-05	Total
ABEJAS Y SUS PRODUCTOS														
01060010	Abejas.	0	0	0	0	0	0	0	0	0	0	0	0	0
01069001	Abejas.	0	0	0	0	0	0	0	0	0	0	0	0	0
04090000	Miel natural.	0	0	0	0	0	0	0	0	0	0	0	0	0
04090001	Miel natural.	1,590	2,101	1,651	2,266	5,523	6,164	3,785	2,668	1,067	1,001	2,427	1,364	31,608
15219001	Cera de abejas, refinada	10	0	13	0	0	0	0	0	7	1	1	6	37
SUMA		1,601	2,101	1,664	2,266	5,523	6,164	3,785	2,668	1,074	1,002	2,427	1,370	31,645

FUENTE: CNG, ELABORADO CON ESTADÍSTICAS DE COMERCIO EXTERIOR DE BANCOMEXT

MEXICO, VOLUMEN DE LAS EXPORTACIONES DEFINITIVAS DEL SISTEMA PRODUCTIVO APÍCOLA
Kilogramos

2006

FRACCION	DENOMINACION	Ene-06	Feb-06	Mar-06	Abr-06	May-06	Jun-06	Jul-06	Ago-06	Sep-06	Oct-06	Nov-06	Dic-06	Total
ABEJAS Y SUS PRODUCTOS														
01060010	Abejas.													0
01069001	Abejas.	114	19	38	88	68	45	75	0	43	64	136	0	690
04090000	Miel natural.													0
04090001	Miel natural.	543,489	1,133,720	2,192,371	2,358,069	4,498,597	3,866,543	3,070,104	2,458,926	1,038,451	1,145,734	1,646,442	1,502,975	25,455,421
15219001	Cera de abejas, refinada	0	0	0	0	100	0	0	0	542	204	400	0	1,246

MEXICO, VALOR DE LAS EXPORTACIONES DEFINITIVAS DEL SISTEMA PRODUCTIVO APÍCOLA
Miles de dólares

2006

FRACCION	DENOMINACION	Ene-06	Feb-06	Mar-06	Abr-06	May-06	Jun-06	Jul-06	Ago-06	Sep-06	Oct-06	Nov-06	Dic-06	Total
ABEJAS Y SUS PRODUCTOS														
01060010	Abejas.	0	0	0	0	0	0	0	0	0	0	0	0	0
01069001	Abejas.	2	0	1	2	1	1	2	0	1	1	3	0	14
04090000	Miel natural.	0	0	0	0	0	0	0	0	0	0	0	0	0
04090001	Miel natural.	1,091	2,095	4,067	4,622	8,670	7,449	5,890	4,510	1,838	2,138	3,133	2,856	48,359
15219001	Cera de abejas, refinada	0	0	0	0	1	0	0	0	1	1	3	0	6
SUMA		1,093	2,096	4,068	4,624	8,672	7,450	5,892	4,510	1,840	2,140	3,139	2,856	48,379

FUENTE: CNG, ELABORADO CON ESTADÍSTICAS DE COMERCIO EXTERIOR DE BANCOMEXT

MEXICO, VOLUMEN DE LAS EXPORTACIONES DEFINITIVAS DEL SISTEMA PRODUCTIVO EQUINO

Cabezas o Toneladas

FRACCION	DENOMINACION	1995	1996	1997	1998	1999	2000	2001	2002	2003	2004	2005	2006
ANIMALES VIVOS													
01011001	Caballos reproductores de raza pura	0	0	0	0	0	0	0	36	367	8	1	7
01011099	Los demás	0	0	0	0	0	0	0	145	30	21	8	53
01011100	Reproductores de raza pura	856	2,000	489	345	12,633	3,144	66	8	0	0	0	0
01011900	Los demás	19,204	29,581	3,447	19,020	2,792	3,408	2,637	762	0	0	0	0
01012000	Asnos, mulos y burdéganos	29	82	0	11	10	5	14	5	0	0	0	0
01019001	Caballos para saltos o carreras	0	0	0	0	0	0	0	398	617	770	906	1,122
01019002	Caballos sin pedigree, para reproducción	0	0	0	0	0	0	0	111	179	92	88	122
01019099	Los demás	0	0	0	0	0	0	0	1,049	10,162	57,237	1,980	2,080
	SUMA	20,089	31,663	3,936	19,376	15,435	6,557	2,717	2,514	11,355	58,128	2,983	3,384

CARNE													
02050000	Carne de animales de las especies caballar, asnal o mular, fresca refrigerada o congelada	4,161	4,077	1,980	1,936	1,522	1,583	1,242	269	0	0	0	0
02050001	Carne de animales de las especies caballar, asnal o mular, fresca refrigerada o congelada	0	0	0	0	0	0	0	611	634	603	748	866
	SUMA	4,161	4,077	1,980	1,936	1,522	1,583	1,242	880	634	603	748	866

DESPOJOS COMESTIBLES FRESCOS, REFRIGERADOS Y CONGELADOS													
02069000	Los demás congelados.	18	76	1	5	12	15	4	0	0	0	0	0
02069099	Los demás congelados.	0	0	0	0	0	0	0	7	17	127	206	73
	SUMA	18	76	1	5	12	15	4	7	17	127	206	73

MEXICO, VALOR DE LAS EXPORTACIONES DEFINITIVAS DEL SISTEMA PRODUCTIVO EQUINO

Miles de dólares

FRACCION	DENOMINACION	1995	1996	1997	1998	1999	2000	2001	2002	2003	2004	2005	2006
ANIMALES VIVOS													
01011001	Caballos reproductores de raza pura	0	0	0	0	0	0	0	19	21	14	1	3
01011099	Los demás	0	0	0	0	0	0	0	54	27	15	5	20
01011100	Reproductores de raza pura	267	195	59	170	52	65	34	5	0	0	0	0
01011900	Los demás	3,705	2,060	669	1,729	1,531	2,349	1,850	536	0	0	0	0
01012000	Asnos, mulos y burdéganos	5	10	0	4	3	2	8	3	0	0	0	0
01019001	Caballos para saltos o carreras	0	0	0	0	0	0	0	470	618	769	879	1,194
01019002	Caballos sin pedigree, para reproducción	0	0	0	0	0	0	0	36	69	26	38	56
01019099	Los demás	0	0	0	0	0	0	0	595	3,694	1,788	1,820	1,831
	SUMA	3,976	2,266	729	1,902	1,587	2,416	1,892	1,719	4,430	2,611	2,743	3,103

CARNE													
02050000	Carne de animales de las especies caballar, asnal o mular, fresca refrigerada o congelada	9,383	9,147	4,874	4,719	3,650	3,312	3,606	822	0	0	0	0
02050001	Carne de animales de las especies caballar, asnal o mular, fresca refrigerada o congelada	0	0	0	0	0	0	0	1,886	2,178	1,811	2,363	2,687
	SUMA	9,383	9,147	4,874	4,719	3,650	3,312	3,606	2,707	2,178	1,811	2,363	2,687

DESPOJOS COMESTIBLES FRESCOS, REFRIGERADOS Y CONGELADOS													
02069000	Los demás congelados.	40	26	21	84	95	78	20	8	0	0	0	0
02069099	Los demás congelados.	0	0	0	0	0	0	0	30	69	255	509	212
	SUMA	40	26	21	84	95	78	20	38	69	255	509	212
	TOTAL	13,399	11,439	5,624	6,706	5,332	5,806	5,518	4,464	6,677	4,677	5,615	6,003

FUENTE: CNG, ELABORADO CON ESTADÍSTICAS DE COMERCIO EXTERIOR DE BANCOMEXT

MEXICO, VOLUMEN DE LAS EXPORTACIONES DEFINITIVAS DEL SISTEMA PRODUCTIVO EQUINO

Cabezas o Toneladas

2005

FRACCION	DENOMINACION	Ene-05	Feb-05	Mar-05	Abr-05	May-05	Jun-05	Jul-05	Ago-05	Sep-05	Oct-05	Nov-05	Dic-05	Total
ANIMALES VIVOS														
01011001	Caballos reproductores de raza pura	0	0	0	0	0	1	0	0	0	0	0	0	1
01011099	Los demás	0	0	0	0	0	0	0	8	0	0	0	0	8
01011100	Reproductores de raza pura	0	0	0	0	0	0	0	0	0	0	0	0	0
01011900	Los demás	0	0	0	0	0	0	0	0	0	0	0	0	0
01012000	Asnos, mulos y burdéganos	0	0	0	0	0	0	0	0	0	0	0	0	0
01019001	Caballos para saltos o carreteras	96	91	99	66	79	76	61	49	24	61	62	142	906
01019002	Caballos sin pedigrée, para reproducción	4	2	9	15	17	3	5	5	6	3	7	12	88
01019099	Los demás	111	118	190	257	284	231	156	133	149	120	115	116	1,980
	SUMA	211	211	298	338	380	311	222	195	179	184	184	270	2,983

CARNE

02050000	Carne de animales de las especies caballar, asnal o mular, fresca refrigerada o congelada	0	0	0	0	0	0	0	0	0	0	0	0	0
02050001	Carne de animales de las especies caballar, asnal o mular, fresca refrigerada o congelada	63	49	67	63	54	41	53	56	36	91	77	96	748
	SUMA	63	49	67	63	54	41	53	56	36	91	77	96	748

DESPOJOS COMESTIBLES FRESCOS, REFRIGERADOS Y CONGELADOS

02069000	Los demás congelados.	0	0	0	0	0	0	0	0	0	0	0	0	0
02069099	Los demás congelados.	25	1	23	2	46	2	26	2	25	19	35	0	206
	SUMA	25	1	23	2	46	2	26	2	25	19	35	0	206

124

MEXICO, VALOR DE LAS EXPORTACIONES DEFINITIVAS DEL SISTEMA PRODUCTIVO EQUINO

Miles de dólares

2005

FRACCION	DENOMINACION	Ene-05	Feb-05	Mar-05	Abr-05	May-05	Jun-05	Jul-05	Ago-05	Sep-05	Oct-05	Nov-05	Dic-05	Total
ANIMALES VIVOS														
01011001	Caballos reproductores de raza pura	0	0	0	0	0	0	0	0	0	0	0	0	1
01011099	Los demás	0	0	0	0	0	0	0	5	0	0	0	0	5
01011100	Reproductores de raza pura	0	0	0	0	0	0	0	0	0	0	0	0	0
01011900	Los demás	0	0	0	0	0	0	0	0	0	0	0	0	0
01012000	Asnos, mulos y burdéganos	0	0	0	0	0	0	0	0	0	0	0	0	0
01019001	Caballos para saltos o carreteras	118	85	103	47	79	71	68	61	23	63	98	61	879
01019002	Caballos sin pedigrée, para reproducción	1	1	3	5	9	1	2	2	3	1	4	7	38
01019099	Los demás	78	100	131	284	281	216	148	126	120	128	111	99	1,820
	SUMA	197	186	236	336	369	290	218	195	145	192	214	166	2,743

CARNE

02050000	Carne de animales de las especies caballar, asnal o mular, fresca refrigerada o congelada	0	0	0	0	0	0	0	0	0	0	0	0	0
02050001	Carne de animales de las especies caballar, asnal o mular, fresca refrigerada o congelada	170	175	204	168	167	150	198	175	134	284	234	303	2,363
	SUMA	170	175	204	168	167	150	198	175	134	284	234	303	2,363

DESPOJOS COMESTIBLES FRESCOS, REFRIGERADOS Y CONGELADOS

02069000	Los demás congelados.	0	0	0	0	0	0	0	0	0	0	0	0	0
02069099	Los demás congelados.	47	3	29	8	71	1	45	3	55	69	178	0	509
	SUMA	47	3	29	8	71	1	45	3	55	69	178	0	509
	TOTAL	415	363	469	512	607	441	462	373	334	545	626	469	5,615

FUENTE: CNG. ELABORADO CON ESTADÍSTICAS DE COMERCIO EXTERIOR DE BANCOMEXT

MEXICO, VOLUMEN DE LAS EXPORTACIONES DEFINITIVAS DEL SISTEMA PRODUCTIVO EQUINO
Cabezas o Toneladas

2006

FRACCION	DENOMINACION	Ene-06	Feb-06	Mar-06	Abr-06	May-06	Jun-06	Jul-06	Agosto-06	Sep-06	Oct-06	Nov-06	Dic-06	Total
ANIMALES VIVOS														
01011001	Caballos reproductores de raza pura	0	0	0	0	0	0	0	0	0	0	0	0	0
01011099	Los demás	10	0	0	0	0	2	0	0	0	0	35	6	53
01011100	Reproductores de raza pura	0	0	0	0	0	0	0	0	0	0	0	0	0
01011900	Los demás	0	0	0	0	0	0	0	0	0	0	0	0	0
01012000	Asnos, mulos y burdéganos	0	0	0	0	0	0	0	0	0	0	0	0	0
01019001	Caballos para saltos o carreteras	91	80	101	206	90	107	76	43	60	109	90	69	1,122
01019002	Caballos sin pedigrée, para reproducción	6	3	8	18	22	15	7	9	0	30	3	1	122
01019099	Los demás	121	273	257	209	274	188	128	180	162	97	103	88	2,080
	SUMA	228	356	366	433	386	312	211	239	222	236	231	164	3,384

CARNE

02050000	Carne de animales de las especies caballar, asnal o mular, fresca refrigerada o congelada	0	0	0	0	0	0	0	0	0	0	0	0	0
02050001	Carne de animales de las especies caballar, asnal o mular, fresca refrigerada o congelada	69	82	65	50	88	78	39	77	78	69	102	69	866
	SUMA	69	82	65	50	88	78	39	77	78	69	102	69	866

DESPOJOS COMESTIBLES FRESCOS, REFRIGERADOS Y CONGELADOS

02069000	Los demás congelados.	0	0	0	0	0	0	0	0	0	0	0	0	0
02069099	Los demás congelados.	1	1	2	3	2	6	2	3	23	4	24	2	73
	SUMA	1	1	2	3	2	6	2	3	23	4	24	2	73

125

MEXICO, VALOR DE LAS EXPORTACIONES DEFINITIVAS DEL SISTEMA PRODUCTIVO EQUINO

Miles de dólares

2006

FRACCION	DENOMINACION	Ene-06	Feb-06	Mar-06	Abr-06	May-06	Jun-06	Jul-06	Agosto-06	Sep-06	Oct-06	Nov-06	Dic-06	Total
ANIMALES VIVOS														
01011001	Caballos reproductores de raza pura	0	0	0	0	0	0	0	0	0	0	0	0	0
01011099	Los demás	3	0	0	0	0	1	0	0	0	0	13	3	20
01011100	Reproductores de raza pura	0	0	0	0	0	0	0	0	0	0	0	0	0
01011900	Los demás	0	0	0	0	0	0	0	0	0	0	0	0	0
01012000	Asnos, mulos y burdéganos	0	0	0	0	0	0	0	0	0	0	0	0	0
01019001	Caballos para saltos o carreteras	89	73	137	135	105	114	75	42	73	148	101	102	1,194
01019002	Caballos sin pedigrée, para reproducción	3	1	4	5	8	7	3	6	0	17	1	2	56
01019099	Los demás	96	195	226	160	258	160	108	179	161	87	118	81	1,831
	SUMA	191	270	367	300	371	282	186	230	234	252	233	187	3,103

CARNE

02050000	Carne de animales de las especies caballar, asnal o mular, fresca refrigerada o congelada	0	0	0	0	0	0	0	0	0	0	0	0	0
02050001	Carne de animales de las especies caballar, asnal o mular, fresca refrigerada o congelada	204	212	226	153	270	203	157	298	224	166	319	256	2,687
	SUMA	204	212	226	153	270	203	157	298	224	166	319	256	2,687

DESPOJOS COMESTIBLES FRESCOS, REFRIGERADOS Y CONGELADOS

02069000	Los demás congelados.	0	0	0	0	0	0	0	0	0	0	0	0	0
02069099	Los demás congelados.	10	8	14	12	11	26	12	15	46	13	44	1	212
	SUMA	10	8	14	12	11	26	12	15	46	13	44	1	212
	TOTAL	405	489	607	465	653	511	354	543	503	432	597	444	6,003

FUENTE: CNG, ELABORADO CON ESTADÍSTICAS DE COMERCIO EXTERIOR DE BANCOMEXT



CONSUMO NACIONAL APARENTE

MEXICO, CONSUMOS NACIONALES APARENTES DE PRODUCTOS PECUARIOS
MILES DE TONELADAS

ESPECIE	1995	1996	1997	1998	1999	2000	2001	2002	2003	2004	2005	2006
CARNE DE BOVINO												
CONSUMO	1,083	1,101	1,100	1,198	1,259	1,283	1,330	1,323	1,258	1,281	1,247	1,271
PRODUCCION 1/	1,031	969	857	865	888	846	890	818	906	998	939	921
IMPORTACION 2/	55	133	243	334	372	438	442	508	355	291	325	373
EXPORTACION	2	2	0	1	1	1	2	2	3	8	18	22
CONSUMO PERCAPITA KGS.	11.9	11.9	11.7	12.6	13.1	13.2	13.5	13.2	12.4	12.5	12.0	12.0
% DE IMP/CONSUMO	5.0%	12.1%	22.1%	27.9%	29.5%	34.2%	33.3%	38.4%	28.2%	22.7%	26.1%	29.3%
CARNE DE PORCINO												
CONSUMO	596.3	629.8	607.6	716.0	778.0	790.2	821.2	889.6	957.5	1005.1	970.9	1007.1
PRODUCCION 1/	572.3	610.1	581.5	628.9	673.5	650.2	671.8	695.1	700.5	685.2	693.1	718.1
IMPORTACION_3/	29.7	32.9	48.5	108.6	128.0	169.4	184.5	218.0	278.6	346.5	315.2	334.1
EXPORTACION	5.7	13.1	22.4	21.5	23.5	29.4	35.1	23.5	21.6	26.6	37.4	45.1
CONSUMO PERCAPITA KGS.	6.5	6.8	6.5	7.5	8.1	8.1	8.3	8.9	9.4	9.8	9.3	9.5
% DE IMP/CONSUMO	5.0%	5.2%	8.0%	15.2%	16.5%	21.4%	22.5%	24.5%	29.1%	34.5%	32.5%	33.2%
CARNE DE OVINO												
CONSUMO	49.9	48.7	57.6	63.8	71.6	85.7	93.1	94.2	85.3	77.2	85.7	82.6
PRODUCCION_4/	29.9	29.4	30.2	30.4	30.8	33.4	36.2	38.2	42.2	44.3	46.2	47.6
IMPORTACION_3/	20.1	19.3	27.5	33.4	40.8	52.3	56.8	56.0	43.1	32.9	39.4	35.0
EXPORTACION	0.1	0.0	0.0	0.0	0.0	0.0	0.0	0.0	0.0	0.0	0.0	0.0
CONSUMO PERCAPITA KGS.	0.5	0.5	0.6	0.7	0.7	0.9	0.9	0.9	0.8	0.8	0.8	0.8
% DE IMP/CONSUMO	40.3%	39.6%	47.7%	52.4%	57.0%	61.0%	61.1%	59.4%	50.6%	42.6%	46.0%	42.4%
CARNE DE CAPRINO												
CONSUMO	38.0	38.2	37.0	40.5	39.1	40.1	39.7	42.9	42.6	42.1	42.5	42.8
PRODUCCION 4/	37.7	35.9	35.3	38.3	37.4	38.8	38.8	42.2	42.2	42.0	42.4	42.4
IMPORTACION_3/	0.3	2.3	1.7	2.2	1.7	1.4	0.8	0.6	0.4	0.1	0.1	0.3
EXPORTACION	0.0	0.0	0.0	0.0	0.0	0.0	0.0	0.0	0.0	0.0	0.0	0.0
CONSUMO PERCAPITA KGS.	0.4	0.4	0.4	0.4	0.4	0.4	0.4	0.4	0.4	0.4	0.4	0.4
% DE IMP/CONSUMO	0.8%	6.1%	4.6%	5.4%	4.2%	3.4%	2.1%	1.5%	1.0%	0.2%	0.2%	0.8%
CARNE DE AVES												
CONSUMO	1,465.7	1,472.7	1,690.9	1,874.5	2,017.9	2,129.3	2,273.4	2,421.3	2,609.2	2,727.0	2,971.6	3,002.3
PRODUCCION_4/	1,283.9	1,264.4	1,441.9	1,598.9	1,731.5	1,825.2	1,928.0	2,075.8	2,155.6	2,279.8	2,436.5	2,411.5
IMPORTACION_3/	183.2	210.0	251.6	278.3	290.2	307.7	346.8	345.8	454.9	447.5	535.1	590.8
EXPORTACION	1.3	1.7	2.7	2.7	3.8	3.6	1.4	0.3	1.3	0.3	0.0	0.0
CONSUMO PERCAPITA KGS.	16.1	15.9	18.1	19.8	21.0	21.8	23.0	24.2	25.7	26.5	28.5	28.4
% DE IMP/CONSUMO	12.5%	14.3%	14.9%	14.8%	14.4%	14.5%	15.3%	14.3%	17.4%	16.4%	18.0%	19.7%
HUEVO												
CONSUMO	1,245.5	1,237.0	1,329.3	1,461.7	1,634.9	1,789.2	1,893.2	1,901.9	1,873.7	2,002.9	2,026.5	2,018.0
PRODUCCION	1,242.0	1,235.9	1,328.9	1,461.2	1,634.8	1,787.9	1,892.1	1,900.6	1,872.5	2,001.6	2,024.7	2,013.8
IMPORTACION	3.6	1.3	0.5	0.9	0.5	1.4	1.4	1.5	1.2	1.4	1.8	4.2
EXPORTACION	0.1	0.1	0.1	0.3	0.4	0.1	0.4	0.3	0.1	0.1	0.0	0.0
CONSUMO PERCAPITA KGS.	13.7	13.4	14.2	15.4	17.0	18.4	19.2	19.0	18.5	19.5	19.4	19.1
% DE IMP/CONSUMO	0.3%	0.1%	0.0%	0.1%	0.0%	0.1%	0.1%	0.1%	0.1%	0.1%	0.1%	0.2%
MIEL												
CONSUMO	23.6	21.7	31.0	29.0	35.5	32.7	40.0	30.2	34.9	45.7	34.2	28.3
PRODUCCION	49.2	49.2	53.7	55.3	55.3	58.9	59.1	58.9	57.0	56.9	50.6	51.9
IMPORTACION	0.0	0.0	0.0	0.0	0.0	0.0	0.1	0.2	0.0	8.6	2.4	1.8
EXPORTACION	25.6	27.4	22.7	26.3	19.8	26.3	19.2	28.9	22.2	19.8	18.8	25.5
CONSUMO PERCAPITA KGS.	0.3	0.2	0.3	0.3	0.4	0.3	0.4	0.3	0.3	0.4	0.3	0.3
% DE IMP/CONSUMO	0.0%	0.0%	0.0%	0.1%	0.1%	0.1%	0.4%	0.7%	0.0%	18.7%	7.1%	6.5%
LECHE, MILLONES DE LITROS EQUIV.												
CONSUMO	10,259.0	10,819.5	11,493.9	11,917.7	13,147.6	13,841.6	14,679.1	14,715.8	15,022.1	15,783.0	16,101.9	15,124.4
PRODUCCION	7,398.6	7,586.4	7,848.1	8,315.7	8,877.3	9,311.4	9,472.3	9,658.3	9,784.4	9,864.3	9,868.3	10,029.3
IMPORTACION_5/	2,897.6	3,316.7	3,729.4	3,650.4	4,318.5	4,620.3	5,263.7	5,114.2	5,341.1	6,036.9	6,638.6	5,338.4
EXPORTACION	37.2	83.6	83.6	48.4	48.2	90.1	56.9	56.7	103.3	118.3	405.0	243.3
CONSUMO PERCAPITA LTS.	112.5	117.1	122.7	125.6	136.7	142.0	148.6	147.0	148.0	153.4	154.5	143.2
% DE IMP/CONSUMO	28.2%	30.7%	32.4%	30.6%	32.8%	33.4%	35.9%	34.8%	35.6%	38.2%	41.2%	35.3%
POBLACION MILES	91,158	92,390	93,637	94,902	96,184	97,483	98,799	100,133	101,485	102,855	104,243	105,651

_1/ Corresponde al volumen de carne obtenida en el sacrificio de rastros municipales y TIF de ganado mexicano

_2/ Corresponde a la importación de ganado en pie, canales y cortes con hueso y deshuesados, equivalentes a canal.

_3/ Corresponde al ganado importado convertido a canal más el volumen bruto de importación de carne.

_4/ Volumen de ganancia de peso vivo equivalente a canal

_5/ Corresponde a leche y productos lácteos en litros equivalentes

FUENTE: C.N.G. ELABORADO POR LA DIRECCION DE ESTUDIOS ECONOMICOS CON DATOS DE SECOFI, BANXICO y SAGARPA

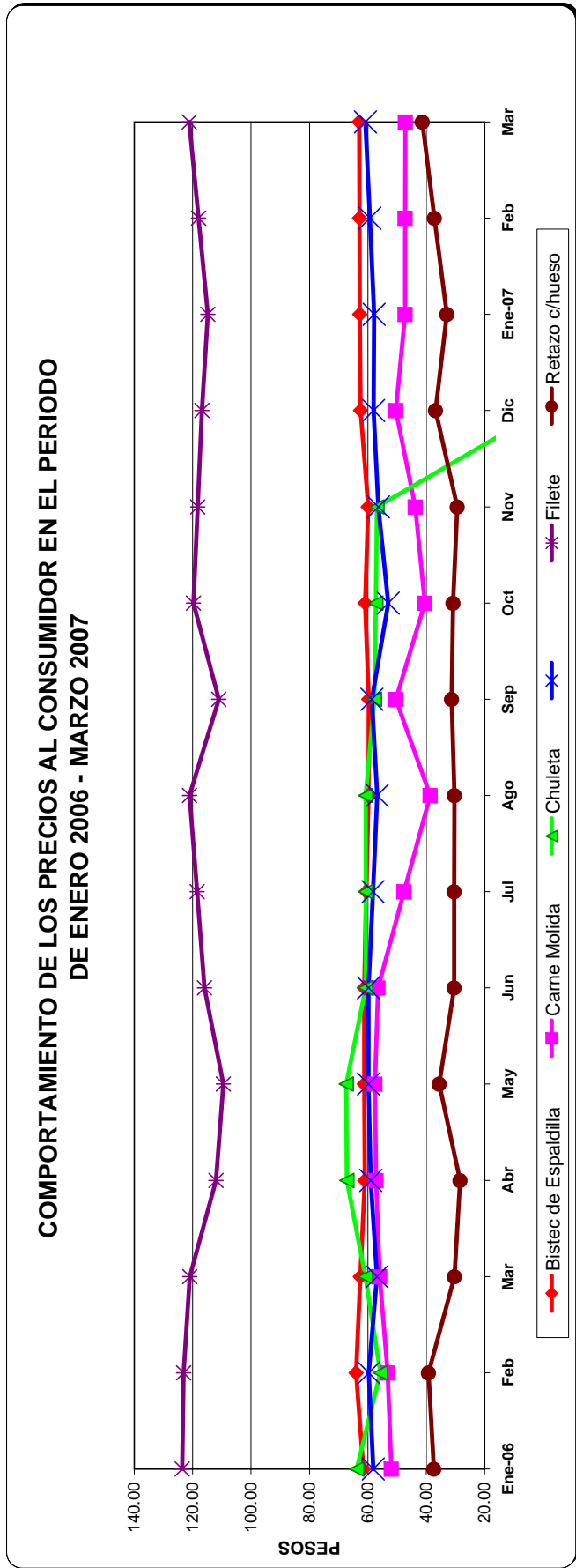


PRECIOS

PRECIOS PROMEDIO AL CONSUMIDOR DE CARNE DE BOVINO
\$/Kg. AREA METROPOLITANA

PRODUCTO	2006												2007		
	Ene-06	Feb	Mar	Abr	May	Jun	Jul	Ago	Sep	Oct	Nov	Dic	Ene-07	Feb	Mar
Bistec de Espaldilla	61.48	63.98	62.55	61.00	61.25	60.53	59.80	59.68	60.90	59.90	62.48	62.80	62.88	62.88	62.95
Carne Molida	51.95	53.20	55.89	57.22	57.55	56.45	47.57	38.68	50.45	43.74	50.39	47.25	47.21	47.21	47.17
Chuleta	63.80	55.70	60.85	67.25	67.40	60.70	60.70	60.70	57.74	57.25	56.87	*SC	*SC	*SC	*SC
Falda	58.13	59.63	56.85	58.98	59.75	59.75	58.27	56.78	58.65	53.06	56.44	58.00	57.83	59.33	60.84
Filete	123.58	123.14	121.03	112.00	109.50	115.94	118.51	121.09	111.04	119.77	118.30	116.87	114.84	118.00	121.17
Retazo c/hueso	37.38	39.20	30.30	28.44	35.57	30.44	30.39	30.34	31.34	30.84	29.34	36.84	32.94	37.14	41.34

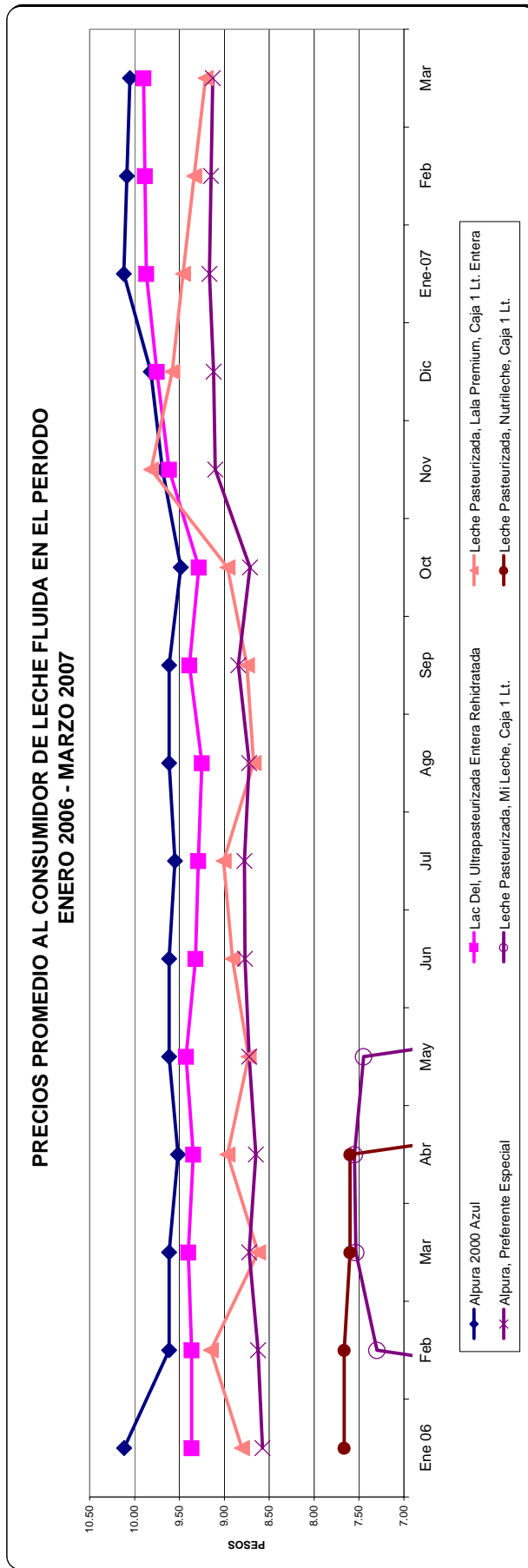
*SC. Sin colitzar
FUENTE: PROFECO



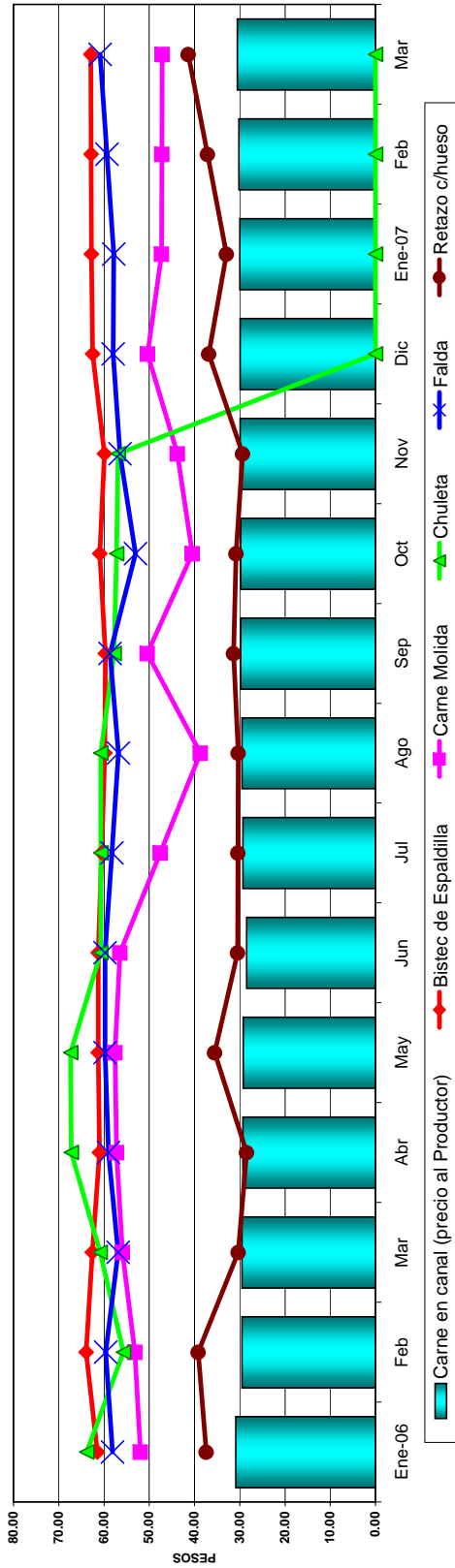
**PRECIOS PROMEDIO AL CONSUMIDOR DE PRODUCTOS LACTEOS
AREA METROPOLITANA \$/Lt.**

PRODUCTO	2006												2007		
	Ene 06	Feb	Mar	Abr	May	Jun	Jul	Ago	Sep	Oct	Nov	Dic	Ene-07	Feb	Mar
Alpura 2000 Azul	10.12	9.62	9.62	9.52	9.62	9.62	9.55	9.62	9.62	9.49	9.69	9.82	10.12	10.09	10.05
Lac Del, Ultrapasteurizada Entera Rehidratada	9.37	9.37	9.40	9.35	9.43	9.32	9.29	9.25	9.39	9.29	9.62	9.75	9.87	9.89	9.90
Leche Pasteurizada, Lala Premium, Caja 1 Lt. Entera	8.81	9.15	8.63	8.97	8.73	8.91	9.01	8.68	8.75	8.97	9.82	9.58	9.46	9.34	9.21
Alpura, Preferente Especial	8.58	8.63	8.73	8.65	8.73	8.77	8.78	8.73	8.85	8.72	9.10	9.12	9.17	9.15	9.13
Leche Pasteurizada, Mi Leche, Caja 1 Lt.	*S.C.	7.30	7.54	7.55	7.45	*S.C.	*S.C.	*S.C.	*S.C.	*S.C.	*S.C.	*S.C.	*S.C.	*S.C.	*S.C.
Leche Pasteurizada, Nutrilache, Caja 1 Lt.	7.67	7.67	7.60	7.60	*S.C.	*S.C.	*S.C.	*S.C.	*S.C.	*S.C.	*S.C.	*S.C.	*S.C.	*S.C.	*S.C.

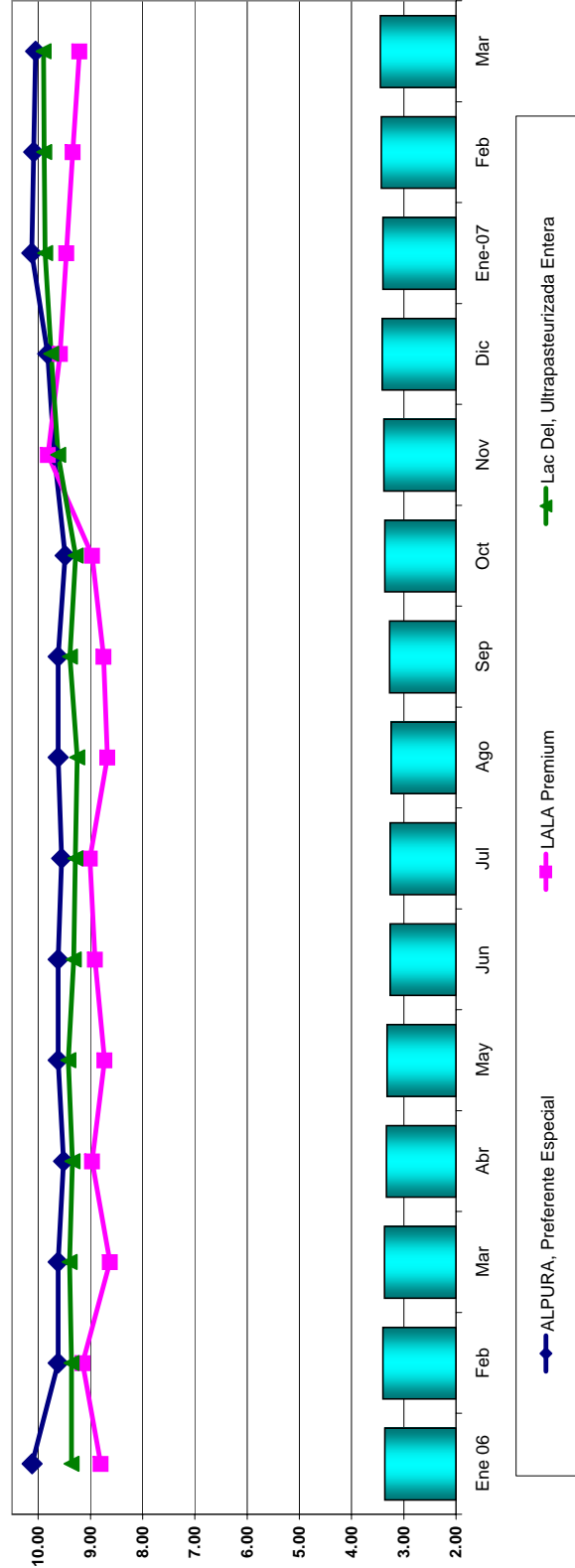
*S.C. Sin cotizar
FUENTE: PROFECO



COMPARATIVO DE PRECIOS PROMEDIO CONSUMIDOR - PRODUCTOR DE CARNE DE RES DURANTE EL PERIODO ENERO 2006 - MARZO 2007



COMPARATIVO DE PRECIOS PROMEDIO CONSUMIDOR-PRODUCTOR DE LECHE FLUIDA DURANTE EL PERIODO ENERO 2006 - MARZO 2007



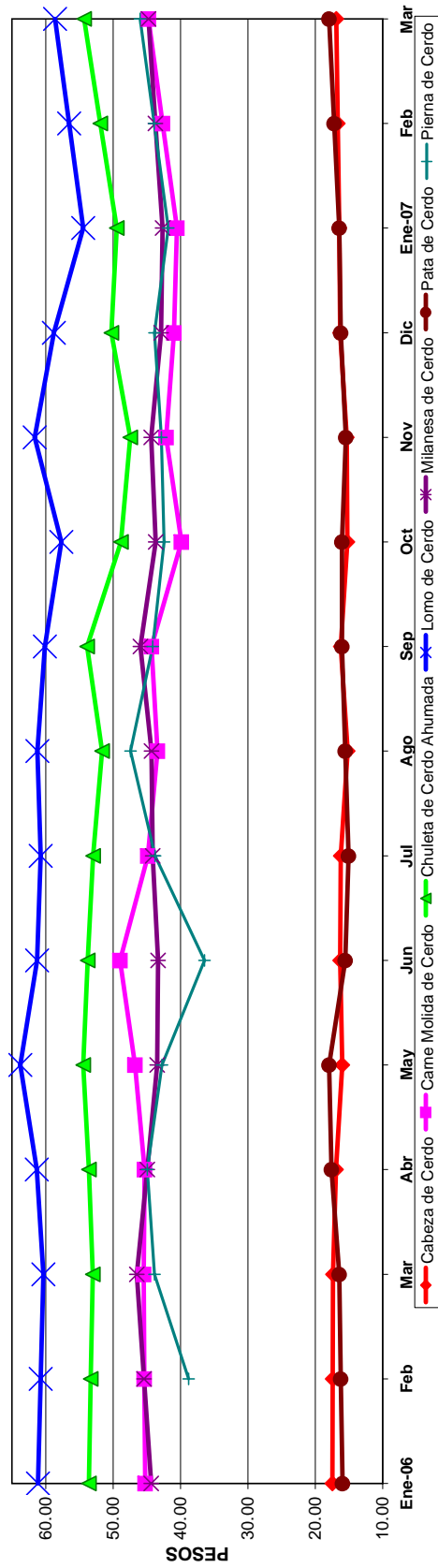
FUENTE: CNOG con datos de PROFECO y UGR'S.

**PRECIOS PROMEDIO AL CONSUMIDOR DE CARNE DE PORCINO
\$/Kg. AREA METROPOLITANA**

PRODUCTO	2006												2007		
	Ene-06	Feb	Mar	Abr	May	Jun	Jul	Ago	Sep	Oct	Nov	Dic	Ene-07	Feb	Mar
Cabeza de Cerdo	17.47	17.41	17.36	16.95	16.00	16.33	16.22	15.22	16.20	15.24	15.33	16.33	16.43	16.65	16.88
Carne Molido de Cerdo	45.25	45.36	45.47	45.32	46.74	48.95	44.85	43.42	44.29	39.84	42.12	40.98	40.53	42.64	44.75
Chuleta de Cerdo	53.59	53.30	53.02	53.57	54.42	53.75	52.95	51.63	53.87	48.84	47.44	50.26	49.44	51.88	54.32
Ahumada	61.12	60.73	60.35	61.32	63.77	61.29	60.75	61.23	60.12	57.69	61.63	58.79	54.44	56.51	58.59
Lomo de Cerdo	44.35	45.41	46.47	44.93	43.45	43.34	44.13	44.28	45.94	43.67	44.34	42.89	42.67	43.71	44.75
Milanesa de Cerdo	15.95	16.20	16.45	17.58	17.95	15.55	15.05	15.57	16.05	16.05	15.45	16.22	16.45	17.20	17.95
Pata de Cerdo	38.80	43.85	44.90	42.75	42.75	36.44	43.75	47.40	44.11	42.45	42.84	43.85	41.83	43.91	46.00

Fuente: PROFECO

**COMPORTAMIENTO DE LOS PRECIOS PROMEDIO AL CONSUMIDOR EN EL PERIODO DE
ENERO 2006 A MARZO 2007**



FUENTE: PROFECO

CONSOLIDADO DE BOVINO MENSUAL D.F. Y ZONA METROPOLITANA.

PRODUCTO	PRECIO PROMEDIO (\$/kg.)																
	Ene-06	FEB	MAR	ABR	MAY	JUN	JUL	AGO	SEP	OCT	NOV	DIC	PROM.	Ene-07	FEB	MAR	
En pie																	
Novillo	21.11	20.75	20.83	21.00	20.61	20.56	20.53	19.61	19.78	19.40	20.20	20.98	20.45	21.81	22.14	22.25	
Vaca	11.00	11.50	12.00	12.00	12.00	12.00	12.00	11.00	11.00	11.00	11.00	11.00	11.46	11.00	11.00	11.00	
Canal																	
Corral	32.75	32.75	32.75	32.50	32.00	31.50	31.50	31.50	28.50	30.75	31.25	32.00	31.65	33.00	33.00	32.50	
Pradera	32.50	32.50	32.00	31.00	31.00	31.00	31.00	31.00	31.00	31.00	31.00	31.00	31.33	31.50	33.00	32.50	
Vaca	24.00	24.00	24.00	24.00	24.00	24.00	24.00	24.00	28.25	24.00	24.00	24.00	24.35	21.00	23.00	23.50	
Fria	32.40	32.25	31.98	32.03	31.29	31.28	30.17	30.47	30.54	30.73	31.09	31.93	31.35	32.06	32.50	32.65	
Caliente	31.75	31.60	31.33	31.20	31.05	30.85	30.70	30.45	29.55	30.05	30.40	30.85	30.82	31.20	31.95	31.65	
Cortes mayorero																	
Pata	35.50	34.75	35.50	35.00	35.50	34.00	33.75	31.75	33.00	34.15	34.00	32.25	34.10	35.50	36.00	35.50	
Cuarto	30.50	30.25	29.50	28.75	28.75	29.25	31.00	30.25	28.50	27.60	28.75	30.50	29.47	29.75	30.75	30.50	
Subproductos																	
Piel sangre	9.25	9.50	9.50	9.25	9.50	9.50	9.50	9.65	9.65	9.50	9.50	9.50	9.48	9.25	8.75	8.75	
Visceras	1.50	1.55	1.55	1.50	1.50	1.55	1.55	1.50	1.53	1.53	1.58	1.58	1.54	1.58	1.60	1.60	

Fuente: CNOG, con datos del SINIM.- SE