



# INFORMACION ECONOMICA PECUARIA 15



**Confederación Nacional de Organizaciones Ganaderas**

**[www.cnog.com.mx](http://www.cnog.com.mx)**

## **Consejo Directivo**

*Sr. Oswaldo Cházaro Montalvo*  
*Presidente*

*M.V.Z. Salvador Alvarez Morán*  
*Secretario*

*Ing. Antonio Manuel García Garza*  
*Tesorero*

## **Vocales**

*Lic. Alfonso Elías Serrano*  
*Sr. Gabriel Cue Sacre*  
*Lic. David Galván Ancira*  
*C.P. Eugenio Benavides Benavides*  
*L.A.E. Pedro Fonz Ramos*  
*Ing. Miguel Angel Sanmiguel Flores*  
*C.P. Carlos Fernández Gómez*  
*M.V.Z. Juan de Dios Arteaga Castelán*  
*Lic. Héctor Méndez De Lara*  
*Ing. Manuel González Felán*  
*Lic. Antonio López Orta García*  
*M.V.Z. Alfonso De Vega*  
*Sr. José Julián Llaguno Ibarguengoitia*

## **Consejo de Vigilancia**

*Sr. César Gabriel Fernández Díaz*  
*Dr. Pedro Muñoz Pérez*  
*Sr. Ricardo Pérez Gómez*

## **Compilación**

*Dirección de Estudios Económicos y Comercio Internacional*  
*Lic. Andrés Piedra Ibarra*  
*Lic. Carmen Ramos Ortiz*  
*Liliana Sánchez Mayorga*

# **Información Económica Pecuaria**

## **No. 15**



**Confederación Nacional de Organizaciones  
Ganaderas**

# Presentación.

*La Confederación Nacional de Organizaciones Ganaderas al publicar este duodécimo número de Información Económica Pecuaria, se complace en ponerlo a la disposición de sus agremiados y de las personas interesadas en el comportamiento del sector pecuario nacional.*

*Esta publicación recopila la información producto del programa cotidiano de nuestra organización, información que al sistematizarse conforma un complejo instrumento de análisis que puede ser la base de los elementos de juicio necesarios para tomar decisiones en el actual entorno económico nacional, que se caracteriza por la mayor integración de nuestra economía a más amplios y competitivos mercados.*

*La información que se integra en esta publicación abarca, producción, sacrificio, el comercio exterior, consumo nacional aparente y precio de los principales productos pecuarios hasta diciembre del año 2005.*

*La Confederación Nacional de Organizaciones Ganaderas manifiesta su reconocimiento a la Secretaría de Agricultura, Ganadería, Desarrollo Rural, Pesca y Alimentación; Secretaría de Economía; Secretaría de Hacienda y Crédito Público y a las instituciones vinculadas a nuestro sector, sin cuyas estadísticas no hubiera sido posible elaborar este trabajo. A los usuarios les agradeceríamos nos hicieran llegar sus sugerencias, que habrán de ser tomadas en consideración en la compilación de los próximos números, a efecto de mejorar este instrumento de análisis.*

# Contenido

<b>PRODUCTO INTERNO BRUTO</b>	<b>7</b>
<i>Producto Interno Bruto Trimestral</i>	8
<i>PIB por Gran División, División y Rama de Actividad Económica, Agropecuario, Silvicultura y Pesca</i>	11
<i>PIB por Gran División, División y Rama de Actividad Económica, Industria Manufacturera, Productos Alimenticios, Bebidas y Tabaco</i>	12
<i>Producto Interno Bruto Total y del Sector Alimentario</i>	13
<b>TASAS DE INTERES</b>	<b>15</b>
<i>Tasa de Interés Nominal y Tasa de Interés Real</i>	16
<b>PRODUCCIÓN MENSUAL</b>	<b>19</b>
<i>Carne de Bovino</i>	20
<i>Carne de Porcino</i>	20
<i>Carne de Ovino</i>	20
<i>Carne de Caprino</i>	21
<i>Carne de Ave</i>	21
<i>Leche de Bovino</i>	21
<i>Leche de Caprino</i>	22
<i>Huevo</i>	22
<i>Miel</i>	22
<i>Producción de Cárnicos (Resumen)</i>	23
<b>PRODUCCIÓN ANUAL POR ENTIDAD FEDERATIVA</b>	<b>25</b>
<i>Volumen de la Producción de Carne de Bovino en Canal</i>	26
<i>Volumen de la Producción de Carne de Porcino en Canal</i>	27
<i>Volumen de la Producción de Carne de Ovino en Canal</i>	28
<i>Volumen de la Producción de Carne de Caprino en Canal</i>	29
<i>Volumen de la Producción de Carne de Ave en Canal</i>	30
<i>Volumen de la Producción de Leche de Bovino</i>	31
<i>Volumen de la Producción de Leche de Caprino</i>	32
<i>Volumen de la Producción de Huevo</i>	33
<i>Volumen de la Producción de Miel</i>	34
<b>SACRIFICIO</b>	<b>35</b>
<i>Sacrificio de Ganado de Bovino en Rastros Municipales y TIF por Entidad Federativa</i>	36
<i>Sacrificio de Ganado Bovino en Rastros TIF por Entidad Federativa</i>	37
<i>Sacrificio de Ganado Bovino en Rastros Municipales por Entidad Federativa</i>	38
<i>Sacrificio de Ganado de Porcino en Rastros Municipales y TIF por Entidad Federativa</i>	39
<i>Sacrificio de Ganado Porcino en Rastros TIF por Entidad Federativa</i>	40
<i>Sacrificio de Ganado Porcino en Rastros Municipales por Entidad Federativa</i>	41
<i>Sacrificio de Ganado Ovino en Rastro Municipales y TIF por Entidad Federativa</i>	42
<i>Sacrificio de Ganado Ovino en Rastros Municipales por Entidad Federativa</i>	43
<i>Sacrificio de Ganado Caprino en Rastro Municipales y TIF por Entidad Federativa</i>	44
<i>Sacrificio de Ganado Caprino en Rastros Municipales por Entidad Federativa</i>	45
<i>Sacrificio de Ganado Equino en Rastros TIF por Entidad Federativa</i>	46
<i>Sacrificio de Aves en Rastros TIF por Entidad Federativa</i>	47

**COMERCIO EXTERIOR AGROPECUARIO 49**

México, Comercio Exterior Pecuario 50

**IMPORTACIONES 51**

<i>Volumen de las Importaciones Definitivas del Sistema Productivo Bovino</i>	52
<i>Valor de las Importaciones Definitivas del Sistema Productivo Bovino</i>	53
<i>México, Volumen Mensual de las Importaciones Definitivas del Sistema Productivo Bovino 2004</i>	54
<i>México, Valor Mensual de las Importaciones Definitivas del Sistema Productivo Bovino 2004</i>	55
<i>México, Volumen Mensual de las Importaciones Definitivas del Sistema Productivo Bovino 2005</i>	56
<i>México, Valor Mensual de las Importaciones Definitivas del Sistema Productivo Bovino 2005</i>	57
<i>Volumen de las Importaciones Definitivas del Sistema Productivo Porcino</i>	58
<i>Valor de las Importaciones Definitivas del Sistema Productivo Porcino</i>	59
<i>México, Volumen Mensual de las Importaciones Definitivas del Sistema Productivo Porcino 2004</i>	60
<i>México, Valor Mensual de las Importaciones Definitivas del Sistema Productivo Porcino 2004</i>	61
<i>México, Volumen Mensual de las Importaciones Definitivas del Sistema Productivo Porcino 2005</i>	62
<i>México, Valor Mensual de las Importaciones Definitivas del Sistema Productivo Porcino 2005</i>	63
<i>Volumen de las Importaciones Definitivas del Sistema Productivo Ovicaprino</i>	64
<i>Valor de las Importaciones Definitivas del Sistema Productivo Ovicaprino</i>	65
<i>México, Volumen Mensual de las Importaciones Definitivas del Sistema Productivo Ovicaprino 2004</i>	66
<i>México, Valor Mensual de las Importaciones Definitivas del Sistema Productivo Ovicaprino 2004</i>	67
<i>México, Volumen Mensual de las Importaciones Definitivas del Sistema Productivo Ovicaprino 2005</i>	68
<i>México, Valor Mensual de las Importaciones Definitivas del Sistema Productivo Ovicaprino 2005</i>	69
<i>Volumen de las Importaciones Definitivas del Sistema Productivo Avícola</i>	70
<i>Valor de las Importaciones Definitivas del Sistema Productivo Avícola</i>	71
<i>México, Volumen Mensual de las Importaciones Definitivas del Sistema Productivo Avícola 2004</i>	72
<i>México, Valor Mensual de las Importaciones Definitivas del Sistema Productivo Avícola 2004</i>	73
<i>México, Volumen Mensual de las Importaciones Definitivas del Sistema Productivo Avícola 2005</i>	74
<i>México, Valor Mensual de las Importaciones Definitivas del Sistema Productivo Avícola 2005</i>	75
<i>Volumen de las Importaciones Definitivas del Sistema Productivo Lácteo</i>	76
<i>Valor de las Importaciones Definitivas del Sistema Productivo Lácteo</i>	77
<i>México, Volumen Mensual de las Importaciones Definitivas del Sistema Productivo Lácteo 2004</i>	78
<i>México, Valor Mensual de las Importaciones Definitivas del Sistema Productivo Lácteo 2004</i>	79
<i>México, Volumen Mensual de las Importaciones Definitivas del Sistema Productivo Lácteo 2005</i>	80
<i>México, Valor Mensual de las Importaciones Definitivas del Sistema Productivo Lácteo 2005</i>	81
<i>Volumen y Valor de las Importaciones Definitivas del Sistema Productivo Apícola</i>	82
<i>México, Volumen y Valor Mensual de las Importaciones Definitivas del Sistema Productivo Apícola 2004</i>	83
<i>México, Volumen y Valor Mensual de las Importaciones Definitivas del Sistema Productivo Apícola 2005</i>	84
<i>Volumen y Valor de las Importaciones Definitivas del Sistema Productivo Equino</i>	85
<i>México, Volumen y Valor Mensual de las Importaciones Definitivas del Sistema Productivo Equino 2004</i>	86
<i>México, Volumen y Valor Mensual de las Importaciones Definitivas del Sistema Productivo Equino 2005</i>	87
<i>México, Volumen de Importaciones Definitivas de Insumos para la Elaboración de Alimentos para Animales</i>	88

**EXPORTACIONES 89**

<i>Volumen de las Exportaciones Definitivas del Sistema Productivo Bovino</i>	90
<i>Valor de las Exportaciones Definitivas del Sistema Productivo Bovino</i>	91
<i>México, Volumen Mensual de las Exportaciones Definitivas del Sistema Productivo Bovino 2004</i>	92
<i>México, Valor Mensual de las Exportaciones Definitivas del Sistema Productivo Bovino 2004</i>	93
<i>México, Volumen Mensual de las Exportaciones Definitivas del Sistema Productivo Bovino 2005</i>	94
<i>México, Valor Mensual de las Exportaciones Definitivas del Sistema Productivo Bovino 2005</i>	95
<i>Volumen de las Exportaciones Definitivas del Sistema Productivo Porcino</i>	96
<i>Valor de las Exportaciones Definitivas del Sistema Productivo Porcino</i>	97
<i>México, Volumen Mensual de las Exportaciones Definitivas del Sistema Productivo Porcino 2004</i>	98
<i>México, Valor Mensual de las Exportaciones Definitivas del Sistema Productivo Porcino 2004</i>	99
<i>México, Volumen Mensual de las Exportaciones Definitivas del Sistema Productivo Porcino 2005</i>	100
<i>México, Valor Mensual de las Exportaciones Definitivas del Sistema Productivo Porcino 2005</i>	101
<i>Volumen de las Exportaciones Definitivas del Sistema Productivo Ovicaprino</i>	102

<i>Valor de las Exportaciones Definitivas del Sistema Productivo Ovicaprino</i>	103
<i>México, Volumen Mensual de las Exportaciones Definitivas del Sistema Productivo Ovicaprino 2004</i>	104
<i>México, Valor Mensual de las Exportaciones Definitivas del Sistema Productivo Ovicaprino 2004</i>	105
<i>México, Volumen Mensual de las Exportaciones Definitivas del Sistema Productivo Ovicaprino 2005</i>	106
<i>México, Valor Mensual de las Exportaciones Definitivas del Sistema Productivo Ovicaprino 2005</i>	107
<i>Volumen de las Exportaciones Definitivas del Sistema Productivo Avícola</i>	108
<i>Valor de las Exportaciones Definitivas del Sistema Productivo Avícola</i>	109
<i>México, Volumen Mensual de las Exportaciones Definitivas del Sistema Productivo Avícola 2004</i>	110
<i>México, Valor Mensual de las Exportaciones Definitivas del Sistema Productivo Avícola 2004</i>	111
<i>México, Volumen Mensual de las Exportaciones Definitivas del Sistema Productivo Avícola 2005</i>	112
<i>México, Valor Mensual de las Exportaciones Definitivas del Sistema Productivo Avícola 2005</i>	113
<i>Volumen de las Exportaciones Definitivas del Sistema Productivo Lácteo</i>	114
<i>Valor de las Exportaciones Definitivas del Sistema Productivo Lácteo</i>	115
<i>México, Volumen Mensual de las Exportaciones Definitivas del Sistema Productivo Lácteo 2004</i>	116
<i>México, Valor Mensual de las Exportaciones Definitivas del Sistema Productivo Lácteo 2004</i>	117
<i>México, Volumen Mensual de las Exportaciones Definitivas del Sistema Productivo Lácteo 2005</i>	118
<i>México, Valor Mensual de las Exportaciones Definitivas del Sistema Productivo Lácteo 2005</i>	119
<i>Volumen y Valor de las Exportaciones Definitivas del Sistema Productivo Apícola</i>	120
<i>México, Volumen y Valor Mensual de las Exportaciones Definitivas del Sistema Productivo Apícola 2004</i>	121
<i>México, Volumen y Valor Mensual de las Exportaciones Definitivas del Sistema Productivo Apícola 2005</i>	122
<i>Volumen y Valor de las Exportaciones Definitivas del Sistema Productivo Equino</i>	123
<i>México, Volumen y Valor Mensual de las Exportaciones Definitivas del Sistema Productivo Equino 2004</i>	124
<i>México, Volumen y Valor Mensual de las Exportaciones Definitivas del Sistema Productivo Equino 2005</i>	125

## **CONSUMO NACIONAL APARENTE** 127

<i>Consumos Nacionales Aparentes de Productos Pecuarios</i>	128
---	-----

## **PRECIOS** 129

<i>Precios Promedio al Consumidor de Carne de Bovino</i>	130
<i>Precios Promedio al Consumidor de Productos Lácteos</i>	131
<i>Cuadros Comparativos de Precios Consumidor – Productor de Carne de Res y Leche Fluida</i>	132
<i>Precios al Consumidor de Carne de Porcino</i>	133
<i>Consolidado Mensual de Precios al Mayoreo de Bovino en el D.F. Y Zona Metropolitana</i>	134







---

# **PRODUCTO INTERNO BRUTO**

## PRODUCTO INTERNO BRUTO TRIMESTRAL

A Precios de 1993

Valores Absolutos

(Millones de Pesos a Precios de 1993)

PERIODO	Total a/	Agropecuario, Silvicultura y Pesca a/	Industria Manufacturera a/	Productos Alimenticios, Bebidas y Tabaco a/
1992/01	1,211,845.49	63,649.13	219,395.09	56,697.01
1992/02	1,249,936.35	71,923.60	221,575.32	56,980.81
1992/03	1,191,295.61	62,800.16	223,947.69	58,297.53
1992/04	1,276,024.88	84,176.15	220,791.60	57,981.10
1993/01	1,248,725.34	71,459.15	219,983.27	60,267.80
1993/02	1,260,351.97	68,621.90	221,356.85	59,449.35
1993/03	1,211,579.72	63,941.47	215,687.59	56,431.80
1993/04	1,304,126.86	86,789.24	222,708.45	61,039.34
1994/01	1,277,838.03	69,286.90	220,115.54	60,562.82
1994/02	1,331,435.05	77,793.14	233,181.55	61,769.48
1994/03	1,267,386.31	58,257.02	229,090.34	60,315.96
1994/04	1,372,142.33	88,155.82	233,179.15	62,313.48
1995/01	1,272,241.55	72,137.69	223,889.45	63,095.60
1995/02	1,209,052.70	68,865.39	211,269.68	62,452.77
1995/03	1,165,580.18	66,115.90	211,592.67	58,148.91
1995/04	1,275,557.49	88,901.57	223,575.02	61,371.33
1996/01	1,273,078.05	76,442.38	234,985.18	64,695.07
1996/02	1,287,401.28	72,720.08	238,174.82	62,439.22
1996/03	1,248,665.10	65,886.18	240,081.57	61,259.97
1996/04	1,366,292.01	91,535.88	251,366.15	64,857.88
1997/01	1,331,526.94	77,491.78	248,384.58	64,894.62
1997/02	1,395,247.46	78,038.35	268,497.94	65,658.11
1997/03	1,342,047.95	62,816.51	266,575.85	63,187.47
1997/04	1,457,278.33	88,820.37	276,995.32	67,714.54
1998/01	1,431,861.73	77,621.39	277,455.23	68,928.85
1998/02	1,455,594.11	73,703.77	285,566.02	70,617.58
1998/03	1,412,881.99	66,713.55	286,984.21	67,822.95
1998/04	1,496,902.41	91,552.23	288,565.39	71,333.12
1999/01	1,462,740.22	81,669.57	282,241.17	71,454.27
1999/02	1,506,307.51	75,193.20	299,610.24	72,971.09
1999/03	1,475,502.42	68,817.79	302,350.95	70,633.34
1999/04	1,577,232.01	95,107.05	302,322.74	74,840.57
2000/01	1,571,295.90	81,004.55	309,368.99	76,093.20
2000/02	1,617,057.39	79,849.37	321,002.23	75,527.29
2000/03	1,579,482.69	68,686.41	323,620.09	73,927.30
2000/04	1,651,503.31	93,026.20	314,375.18	75,780.09
2001/01	1,601,651.82	76,587.32	304,883.74	77,002.57
2001/02	1,619,638.42	83,815.31	309,921.61	77,659.49
2001/03	1,558,906.27	74,125.17	305,528.85	75,461.85
2001/04	1,629,065.43	99,299.33	299,627.76	78,035.97
2002/01/P	1,564,985.78	79,230.64	288,588.35	77,998.39
2002/02	1,650,489.18	83,193.24	316,365.83	79,966.06
2002/03	1,585,255.70	74,620.60	306,102.67	76,994.34
2002/04	1,661,515.65	96,983.23	300,958.84	79,205.98
2003/01	1,603,830.00	80,158.40	294,004.03	79,254.38
2003/02	1,651,961.05	86,345.89	304,303.56	80,581.05
2003/03	1,600,332.86	77,210.99	297,801.34	78,462.73
2003/04	1,697,059.88	101,982.40	300,401.02	81,247.46

## PRODUCTO INTERNO BRUTO TRIMESTRAL

A Precios de 1993

Valores Absolutos

(Millones de Pesos a Precios de 1993)

PERIODO	Total a/	Agropecuario, Silvicultura y Pesca a/	Industria Manufacturera a/	Productos Alimenticios, Bebidas y Tabaco a/
1980/01	938,135.47	64,326.80	162,833.71	42,666.81
1980/02	935,461.21	57,689.20	166,950.09	42,129.95
1980/03	925,245.32	61,173.57	167,237.70	40,606.00
1980/04	995,587.27	63,520.86	173,172.65	42,576.90
1981/01	1,015,502.55	67,282.37	172,844.71	43,206.37
1981/02	1,031,140.56	63,751.17	179,086.92	44,180.26
1981/03	1,004,063.39	64,599.72	181,344.20	43,263.45
1981/04	1,067,220.88	70,217.90	181,274.31	44,812.63
1982/01	1,046,416.96	71,353.84	179,549.32	47,171.57
1982/02	1,036,684.78	65,689.17	178,783.26	47,265.28
1982/03	996,733.15	60,694.90	169,851.28	44,671.94
1982/04	1,016,645.99	62,107.69	166,252.00	44,793.74
1983/01	1,004,290.24	67,663.99	159,512.61	45,138.38
1983/02	986,439.94	63,255.88	162,234.98	46,617.41
1983/03	955,681.79	62,975.55	157,190.83	43,244.85
1983/04	1,007,248.32	71,150.31	157,024.56	43,945.49
1984/01	1,037,161.86	68,112.91	162,714.67	46,334.54
1984/02	1,015,362.06	66,443.83	167,581.82	45,703.94
1984/03	1,000,452.05	64,469.33	169,727.39	44,806.92
1984/04	1,035,536.33	69,756.76	168,207.58	44,592.89
1985/01	1,054,820.31	67,210.11	175,031.78	47,653.56
1985/02	1,052,453.71	72,311.54	180,152.92	47,386.62
1985/03	1,012,227.09	64,408.11	180,506.45	46,610.45
1985/04	1,058,455.30	72,986.97	176,153.62	47,196.52
1986/01	1,023,030.04	71,391.24	172,023.40	49,148.04
1986/02	1,047,877.71	69,458.08	176,233.70	48,845.60
1986/03	964,236.77	64,975.19	163,218.39	45,482.68
1986/04	1,014,174.47	67,402.84	160,796.10	43,852.81
1987/01	1,012,635.15	70,776.01	164,389.11	47,100.19
1987/02	1,050,061.13	70,502.39	174,071.64	48,124.36
1987/03	992,042.26	65,122.69	174,740.26	45,803.96
1987/04	1,064,327.50	70,251.86	176,260.19	46,546.18
1988/01	1,038,644.47	68,422.31	173,783.87	47,296.11
1988/02	1,061,388.15	68,245.19	178,473.59	47,774.83
1988/03	993,273.99	62,204.54	175,812.96	46,118.77
1988/04	1,078,617.80	68,414.53	185,593.87	48,525.89
1989/01	1,068,782.83	67,661.64	185,508.01	51,100.53
1989/02	1,111,605.03	62,777.03	199,597.05	53,063.95
1989/03	1,050,907.03	63,869.07	193,976.55	50,977.78
1989/04	1,111,908.26	69,206.99	190,921.97	49,608.83
1990/01	1,115,169.61	67,251.58	199,644.12	53,854.23
1990/02	1,156,561.62	71,131.18	205,268.50	53,917.61
1990/03	1,102,849.47	62,497.60	209,328.99	53,916.60
1990/04	1,193,416.59	81,771.94	207,856.41	52,348.42
1991/01	1,157,545.39	68,887.25	204,635.85	55,315.48
1991/02	1,221,763.62	73,400.44	215,566.29	56,384.94
1991/03	1,140,121.72	63,602.26	213,348.89	54,902.12
1991/04	1,241,096.45	83,098.35	216,761.09	54,334.21

## PRODUCTO INTERNO BRUTO TRIMESTRAL

A Precios de 1993

Valores Absolutos

(Millones de Pesos a Precios de 1993)

PERIODO	Total a/	Agropecuario, Silvicultura y Pesca a/	Industria Manufacturera a/	Productos Alimenticios, Bebidas y Tabaco a/
2004/01	1,660,214.04	85,351.67	303,147.10	81,982.86
2004/02	1,710,905.56	90,831.57	315,527.80	83,040.37
2004/03	1,673,247.99	76,043.52	312,799.55	80,624.94
2004/04	1,778,825.97	104,384.98	312,580.38	84,430.43
2005/01	1,700,346.59	85,390.60	301,263.93	83,929.62
2005/02	1,767,535.78	87,160.60	324,439.40	86,278.90
2005/03	1,729,794.49	81,452.70	313,725.11	82,488.69
2005/04	1,827,148.37	97,182.55	320,106.88	84,379.55

a/ Las cifras estan referidas al año base de 1993 como nuevo periodo de referencia para los cálculos a precios constantes. Así la nueva base de ponderaciones (1993=100) sustituye a la que se venía utilizando y cuya referencia era el año de 1980

FUENTE: INEGI. Sistema de Cuentas Nacionales de México

## ESTADÍSTICAS DE CONTABILIDAD NACIONAL

**Sistema de Cuentas Nacionales de México**  
**Cuentas de Producción**  
**Valor Agregado Bruto**  
**A Precios Constantes de 1993**  
**1 Agropecuario, Silvicultura y Pesca**  
**(Miles de Pesos a Precios de 1993)**

PERIODO	Total	Agricultura	Ganadería	Silvicultura	Pesca
1988	65,980,256	45,382,862	15,354,833	3,405,165	1,837,396
1989	65,891,835	45,047,734	15,520,779	3,407,269	1,916,053
1990	69,603,945	48,509,776	15,784,043	3,311,177	1,998,949
1991	71,221,943	48,888,432	17,058,131	3,278,357	1,997,023
1992	70,533,130	48,055,307	17,335,491	3,300,349	1,841,983
1993	72,702,941	49,659,235	17,815,946	3,133,386	2,094,374
1994	72,833,904	50,262,083	17,248,783	3,191,283	2,131,755
1995	74,168,209	52,004,445	16,844,917	2,970,524	2,348,323
1996	76,983,581	54,565,558	16,796,845	3,162,484	2,458,694
1997	77,105,776	54,429,212	16,885,819	3,380,267	2,410,478
1998	79,438,586	56,403,976	17,380,473	3,535,395	2,118,742
1999	80,627,331	56,832,244	17,956,734	3,639,052	2,199,301
2000	80,934,684	56,288,774	18,563,970	3,869,941	2,211,999
2001	85,742,277	60,488,563	19,273,328	3,644,801	2,335,585
2002	84,932,998	59,459,447	19,744,631	3,418,590	2,310,330
2003	88,386,535	62,075,554	20,197,916	3,472,039	2,641,026

**FUENTE: INEGI. Sistema de Cuentas Nacionales de México.**

## ESTADÍSTICAS DE CONTABILIDAD NACIONAL

**Sistema de Cuentas Nacionales de México**  
**Cuentas de Producción**  
**Valor Agregado Bruto**  
**A Precios Constantes de 1993**  
**3 Industria Manufacturera**  
**I Productos Alimenticios Bebidas y Tabaco**  
**(Miles de Pesos a Precios de 1993)**

PERIODO	Total	11 Carnes y Lácteos	17 Aceites y Grasas Comestibles	18 Alimentos para Animales
1988	47,428,900	8,675,634	1,625,452	988,252
1989	51,187,772	8,927,007	1,651,003	1,034,941
1990	53,509,214	9,486,969	1,690,313	1,017,154
1991	55,234,187	10,294,537	1,831,827	1,083,853
1992	57,489,113	11,280,145	1,910,447	1,121,649
1993	59,297,072	12,217,404	1,965,480	1,111,644
1994	61,240,436	12,766,407	2,016,582	1,102,751
1995	61,267,151	12,778,508	1,966,167	1,017,839
1996	63,313,035	12,918,637	1,975,998	960,840
1997	65,363,685	13,316,209	1,910,790	982,939
1998	69,675,624	14,116,320	2,033,081	1,095,977
1999	72,474,821	14,778,903	2,197,761	1,191,327
2000	75,331,969	15,944,190	2,219,739	1,202,049
2001	77,039,970	16,354,721	2,290,771	1,300,617
2002	78,541,191	16,890,277	2,272,445	1,325,329
2003	79,886,405	17,522,757	2,222,451	1,318,702

**FUENTE: INEGI. Sistema de Cuentas Nacionales de México.**

**PRODUCTO INTERNO BRUTO TOTAL Y DEL SECTOR ALIMENTARIO**  
**Cifras anualizadas 1997-99 P/**  
**(A precios de 1993)**

PERIODO	PIB TOTAL	AGROPECUARIO, SILVICULTURA Y PESCA		INDUSTRIA DE ALIMENTOS, BEBIDAS Y TABACO	
	MILES DE PESOS	MILES DE PESOS	PARTICIPACION % EN EL PIB TOTAL	MILES DE PESOS	PARTICIPACION % EN EL PIB TOTAL
<b>1997</b>	<b>1,381,525.17</b>	<b>76,791.75</b>	<b>5.55</b>	<b>65,363.68</b>	<b>4.73</b>
I trimestre	1,331,526.94	77,491.78	5.82	64,894.62	4.87
II trimestre	1,395,247.46	78,038.35	5.59	65,658.11	4.71
III trimestre	1,342,047.95	62,816.51	4.68	63,187.47	4.71
IV trimestre	1,457,278.33	88,820.37	6.09	67,714.54	4.65
<b>1998</b>	<b>1,449,310.06</b>	<b>77,397.74</b>	<b>5.33</b>	<b>69,675.62</b>	<b>4.81</b>
I trimestre	1,431,861.73	77,621.39	5.42	68,928.85	4.81
II trimestre	1,455,594.11	73,703.77	5.06	70,617.58	4.85
III trimestre	1,412,881.99	66,713.55	4.72	67,822.95	4.80
IV trimestre	1,496,902.41	91,552.23	6.12	71,333.12	4.77
<b>1999</b>	<b>1,505,445.54</b>	<b>80,196.90</b>	<b>5.32</b>	<b>72,474.82</b>	<b>4.82</b>
I trimestre	1,462,740.22	81,669.57	5.58	71,454.27	4.88
II trimestre	1,506,307.51	75,193.20	4.99	72,971.09	4.84
III trimestre	1,475,502.42	68,817.79	4.66	70,633.34	4.79
IV trimestre	1,577,232.01	95,107.05	6.03	74,840.57	4.75
<b>2000</b>	<b>1,604,834.82</b>	<b>80,641.63</b>	<b>5.02</b>	<b>75,331.97</b>	<b>4.70</b>
I trimestre	1,571,295.90	81,004.55	5.16	76,093.20	4.84
II trimestre	1,617,057.39	79,849.37	4.94	75,527.29	4.67
III trimestre	1,579,482.69	68,686.41	4.35	73,927.30	4.68
IV trimestre	1,651,503.31	93,026.20	5.63	75,780.09	4.59
<b>2001</b>	<b>1,602,315.48</b>	<b>83,456.79</b>	<b>5.20</b>	<b>77,039.97</b>	<b>4.81</b>
I trimestre	1,601,651.82	76,587.32	4.78	77,002.57	4.81
II trimestre	1,619,638.42	83,815.31	5.17	77,659.49	4.79
III trimestre	1,558,906.27	74,125.17	4.75	75,461.85	4.84
IV trimestre	1,629,065.43	99,299.33	6.10	78,035.97	4.79
<b>2002</b>	<b>1,615,561.58</b>	<b>83,506.93</b>	<b>5.16</b>	<b>78,541.19</b>	<b>4.86</b>
I trimestre	1,564,985.78	79,230.64	5.06	77,998.39	4.98
II trimestre	1,650,489.18	83,193.24	5.04	79,966.06	4.84
III trimestre	1,585,255.70	74,620.60	4.71	76,994.34	4.86
IV trimestre	1,661,515.65	96,983.23	5.84	79,205.98	4.77
<b>2003</b>	<b>1,637,396.35</b>	<b>86,124.03</b>	<b>5.25</b>	<b>79,886.40</b>	<b>4.88</b>
I trimestre	1,601,885.55	80,105.03	5.00	79,254.38	4.95
II trimestre	1,649,347.62	86,279.16	5.23	80,581.05	4.89
III trimestre	1,601,803.30	77,192.35	4.82	78,462.73	4.90
IV trimestre	1,696,548.95	100,919.57	5.95	81,247.46	4.79
<b>2004</b>	<b>1,705,798.39</b>	<b>89,152.93</b>	<b>5.22</b>	<b>82,519.65</b>	<b>4.84</b>
I trimestre	1,660,214.04	85,351.67	5.14	81,982.86	4.94
II trimestre	1,710,905.56	90,831.57	5.31	83,040.37	4.85
III trimestre	1,673,247.99	76,043.52	4.54	80,624.94	4.82
IV trimestre	1,778,825.97	104,384.98	5.87	84,430.43	4.75
<b>2005</b>	<b>1,756,206.31</b>	<b>87,796.61</b>	<b>5.00</b>	<b>84,269.19</b>	<b>4.80</b>
I trimestre	1,700,346.59	85,390.60	5.02	83,929.62	4.94
II trimestre	1,767,535.78	87,160.60	4.93	86,278.90	4.88
III trimestre	1,729,794.49	81,452.70	4.71	82,488.69	4.77
IV trimestre	1,827,148.37	97,182.55	5.32	84,379.55	4.62

FUENTE: INEGI. Dirección General de Contabilidad Nacional, Estudios Socioeconómicos y Precios, Producto Interno Bruto Trimestral. México (varios números).







---

# TASAS DE INTERES

**TASA DE INTERÉS NOMINAL**

Tasa de Rendimiento Anual

PERIODO	México Tasa Anualizada P1/ a/ F1/	Estados Unidos P2/ b/ F2/	Canadá c/ F2/
1993/01	ND	3.3	6.7
1993/02	ND	3.2	6.1
1993/03	ND	3.2	5.3
1993/04	ND	3.1	5.7
1993/05	ND	3.1	5.0
1993/06	ND	3.3	4.6
1993/07	ND	3.2	4.2
1993/08	ND	3.2	4.7
1993/09	18.7	3.2	4.8
1993/10	18.4	3.3	4.5
1993/11	18.0	3.4	4.2
1993/12	16.8	3.4	3.9
1994/01	13.9	3.2	3.8
1994/02	13.1	3.5	4.0
1994/03	13.5	3.9	5.7
1994/04	20.6	4.1	6.0
1994/05	22.7	4.6	6.2
1994/06	21.5	4.6	6.6
1994/07	22.5	4.8	5.9
1994/08	20.5	4.8	5.7
1994/09	19.6	5.0	5.3
1994/10	19.2	5.5	5.5
1994/11	20.5	5.8	6.0
1994/12	24.1	6.3	7.2
1995/01	54.0	6.2	8.5
1995/02	59.7	6.2	8.3
1995/03	90.8	6.2	8.4
1995/04	92.0	6.1	8.0
1995/05	67.2	6.1	7.5
1995/06	53.9	5.9	6.9
1995/07	47.4	5.8	6.7
1995/08	41.6	5.8	6.4
1995/09	40.1	5.7	6.7
1995/10	46.1	5.8	7.6
1995/11	63.1	5.7	6.0
1995/12	57.4	5.6	5.7
1996/01	47.5	5.4	5.2
1996/02	42.5	5.2	5.3
1996/03	47.1	5.3	5.1
1996/04	39.7	5.4	4.8
1996/05	33.2	5.4	4.8
1996/06	33.2	5.5	4.8
1996/07	35.7	5.5	4.6
1996/08	31.0	5.4	4.2
1996/09	29.2	5.5	4.0
1996/10	30.5	5.4	3.3
1996/11	34.0	5.4	2.9
1996/12	33.0	5.5	3.1
1997/01	27.4	5.5	3.2
1997/02	22.8	5.4	3.1
1997/03	25.0	5.6	3.3
1997/04	25.0	5.7	3.4
1997/05	20.2	5.7	3.3
1997/06	22.5	5.7	3.3
1997/07	20.7	5.6	3.7
1997/08	20.3	5.6	3.6
1997/09	19.8	5.5	3.6
1997/10	19.5	5.5	3.9
1997/11	21.6	5.6	4.1
1997/12	20.9	5.7	4.8

**TASA DE INTERÉS REAL**

Tasa de Rendimiento Anual

PERIODO	Tasa Anualizada P1/ a/ F1/	Estados Unidos P1/ b/ F2/	Canadá c/ F2/
1993/01	-14.9	-2.7	1.8
1993/02	-9.7	-1.1	2.3
1993/03	-6.9	-1.1	6.1
1993/04	-6.9	-0.2	5.5
1993/05	-6.9	1.4	3.0
1993/06	-6.7	1.5	3.6
1993/07	-5.8	3.2	1.3
1993/08	-6.4	-0.2	3.7
1993/09	8.3	0.6	3.8
1993/10	12.2	-1.7	2.6
1993/11	11.2	2.5	-1.4
1993/12	6.6	3.3	5.7
1994/01	3.7	-0.1	3.7
1994/02	6.1	-0.7	13.1
1994/03	6.4	-0.3	7.4
1994/04	12.9	2.3	4.9
1994/05	14.8	3.7	8.9
1994/06	13.5	0.4	3.7
1994/07	15.1	1.4	1.2
1994/08	13.1	-0.1	4.6
1994/09	9.5	1.7	4.2
1994/10	11.4	4.6	7.2
1994/11	12.2	4.0	-0.6
1994/12	11.1	6.1	5.2
1995/01	-1.1	1.2	3.7
1995/02	-3.0	1.2	2.2
1995/03	-4.2	2.0	5.8
1995/04	-26.4	2.0	4.3
1995/05	2.3	3.5	3.8
1995/06	5.6	3.4	6.7
1995/07	14.6	5.6	4.2
1995/08	15.2	2.5	8.6
1995/09	9.1	3.2	5.4
1995/10	13.5	1.7	8.5
1995/11	19.9	6.4	2.3
1995/12	6.9	6.3	7.8
1996/01	-3.5	-1.7	1.7
1996/02	7.8	1.1	4.0
1996/03	12.5	-1.0	0.4
1996/04	-0.2	0.6	1.3
1996/05	7.0	3.0	1.3
1996/06	9.4	4.6	4.7
1996/07	13.7	3.1	4.5
1996/08	11.2	3.0	4.1
1996/09	6.5	1.6	1.7
1996/10	11.8	1.5	1.0
1996/11	11.2	3.0	-2.8
1996/12	-9.3	5.4	3.1
1997/01	-6.2	1.5	0.9
1997/02	0.5	1.5	0.8
1997/03	7.5	2.4	1.0
1997/04	9.5	4.1	3.4
1997/05	7.6	6.3	2.1
1997/06	9.7	4.0	1.0
1997/07	8.4	3.9	3.6
1997/08	7.9	3.2	1.3
1997/09	3.2	2.4	4.7
1997/10	8.3	2.4	2.7
1997/11	6.2	6.2	6.3
1997/12	2.3	7.0	5.8

**TASA DE INTERÉS NOMINAL**

Tasa de Rendimiento Anual

PERIODO	México Tasa Anualizada P1/ a/ F1/	Estados Unidos P2/ b/ F2/	Canadá c/ F2/
1998/01	19.5	5.4	4.6
1998/02	20.4	5.4	5.0
1998/03	21.4	5.5	4.8
1998/04	20.9	5.5	5.0
1998/05	19.7	5.5	5.0
1998/06	21.3	5.5	5.1
1998/07	22.2	5.5	5.1
1998/08	25.8	5.5	5.2
1998/09	38.8	5.3	5.4
1998/10	35.4	5.0	5.2
1998/11	34.1	5.1	5.1
1998/12	36.9	5.0	5.0
1999/01	34.7	4.8	5.0
1999/02	31.3	4.8	5.0
1999/03	26.2	4.8	4.9
1999/04	22.2	4.8	4.8
1999/05	22.5	4.8	4.7
1999/06	23.4	5.0	4.9
1999/07	22.0	5.1	4.9
1999/08	22.4	5.3	4.9
1999/09	21.5	5.3	4.8
1999/10	20.6	5.9	5.1
1999/11	19.3	5.8	5.1
1999/12	18.9	5.9	5.3
2000/01	18.6	5.7	5.3
2000/02	18.2	5.9	5.3
2000/03	15.7	6.0	5.5
2000/04	14.5	6.1	5.6
2000/05	15.7	6.5	6.0
2000/06	17.6	6.6	5.9
2000/07	14.9	6.5	5.9
2000/08	16.7	6.5	5.9
2000/09	16.9	6.5	5.8
2000/10	17.8	6.5	5.9
2000/11	18.5	6.5	5.9
2000/12	18.1	6.3	5.7
2001/01	18.5	5.5	5.3
2001/02	18.3	5.1	5.1
2001/03	17.4	4.8	4.7
2001/04	16.4	4.4	4.5
2001/05	13.7	3.9	4.5
2001/06	11.5	3.7	4.4
2001/07	10.9	3.6	4.2
2001/08	9.3	3.4	4.0
2001/09	10.5	2.8	3.2
2001/10	10.2	2.3	2.5
2001/11	9.1	2.0	2.2
2001/12	7.7	1.8	2.1
2002/01	7.7	1.7	2.1
2002/02	8.7	1.8	2.2
2002/03	8.6	1.9	2.4
2002/04	6.8	1.8	2.5
2002/05	7.7	1.8	2.7
2002/06	8.6	1.8	2.8

**TASA DE INTERÉS REAL**

Tasa de Rendimiento Anual

PERIODO	Tasa Anualizada P1/ a/ F1/	Estados Unidos P1/ b/ F2/	Canadá c/ F2/
1998/01	-8.0	3.1	-2.2
1998/02	-2.3	3.1	3.7
1998/03	5.4	3.1	3.6
1998/04	7.8	3.1	6.0
1998/05	9.1	3.1	0.8
1998/06	4.6	3.9	2.8
1998/07	8.6	3.9	5.7
1998/08	11.6	3.9	5.1
1998/09	13.5	3.7	8.6
1998/10	13.3	2.0	-0.1
1998/11	8.3	4.9	4.0
1998/12	2.5	5.6	9.1
1999/01	-0.1	1.7	1.6
1999/02	11.3	3.2	5.8
1999/03	12.2	1.0	-1.9
1999/04	9.1	-4.0	-1.9
1999/05	13.2	4.7	2.4
1999/06	13.2	4.9	2.6
1999/07	12.1	1.4	1.6
1999/08	13.5	2.2	1.5
1999/09	7.9	-0.5	1.5
1999/10	11.2	3.6	3.9
1999/11	7.0	5.0	6.0
1999/12	5.3	5.7	4.1
2000/01	1.0	2.0	6.2
2000/02	6.1	-1.4	-1.3
2000/03	7.9	-4.0	-3.2
2000/04	6.7	5.2	9.8
2000/05	10.2	4.9	-0.6
2000/06	9.2	0.1	-1.7
2000/07	9.3	3.5	1.5
2000/08	8.9	6.3	7.9
2000/09	6.9	0.0	0.4
2000/10	8.2	4.2	3.6
2000/11	6.8	5.6	1.5
2000/12	3.7	6.8	4.5
2001/01	10.4	-2.2	9.4
2001/02	17.7	0.2	-0.3
2001/03	8.5	1.9	0.4
2001/04	9.2	-0.4	-3.9
2001/05	10.2	-1.6	-5.9
2001/06	8.1	1.6	3.3
2001/07	13.6	6.9	8.3
2001/08	1.8	3.4	3.9
2001/09	-1.2	-2.6	0.1
2001/10	4.3	6.3	8.6
2001/11	4.2	4.0	12.5
2001/12	5.8	6.5	1.0
2002/01	-3.6	-1.0	-1.0
2002/02	9.2	-3.0	-5.1
2002/03	2.1	-4.9	-5.8
2002/04	0.0	-4.9	-4.7
2002/05	5.0	1.8	0.6
2002/06	2.4	1.1	-1.3

**TASA DE INTERÉS NOMINAL**

Tasa de Rendimiento Anual

PERIODO	México Tasa Anualizada P1/ a/ F1/	Estados Unidos P2/ b/ F2/	Canadá c/ F2/
2002/07	8.4	1.8	2.9
2002/08	7.5	1.7	3.1
2002/09	8.5	1.7	2.9
2002/10	8.9	1.7	2.8
2002/11	8.6	1.4	2.9
2002/12	8.5	1.3	2.8
2003/01	9.5	1.3	2.9
2003/02	9.8	1.3	3.0
2003/03	10.0	1.2	3.3
2003/04	8.8	1.2	3.4
2003/05	5.9	1.2	3.3
2003/06	5.9	1.0	3.1
2003/07	5.3	1.0	2.9
2003/08	5.0	1.0	2.8
2003/09	5.1	1.0	2.6
2003/10	5.8	1.1	2.7
2003/11	5.2	1.1	2.7
2003/12	6.6	1.1	2.7
2004/01	5.5	1.0	2.4
2004/02	6.0	1.0	2.3
2004/03	6.7	1.0	2.1
2004/04	6.2	1.1	2.1
2004/05	7.1	1.1	2.1
2004/06	7.0	1.3	2.1
2004/07	7.3	1.5	2.1
2004/08	7.4	1.6	2.2
2004/09	7.8	1.8	2.5
2004/10	8.2	2.0	2.6
2004/11	8.6	2.2	2.7
2004/12	9.0	2.3	2.6
2005/01	8.9	2.5	2.6
2005/02	9.6	ND	2.6
2005/03	9.7	2.8	2.7
2005/04	9.9	3.0	2.6
2005/05	10.1	3.1	2.6
2005/06	10.0	3.3	2.6
2005/07	9.9	3.5	2.6
2005/08	9.9	3.6	2.8
2005/09	10.6	3.7	3.0
2005/10	10.4	4.0	3.1
2005/11	10.2	4.2	3.4
2005/12	9.6		3.5

**TASA DE INTERÉS REAL**

Tasa de Rendimiento Anual

PERIODO	Tasa Anualizada P1/ a/ F1/	Estados Unidos P1/ b/ F2/	Canadá c/ F2/
2002/07	4.6	0.4	-3.2
2002/08	2.7	-2.3	-2.0
2002/09	1.0	-0.3	2.9
2002/10	3.2	-0.3	-1.2
2002/11	-1.4	1.4	-0.2
2002/12	2.9	4.0	6.8
2003/01	4.2	-4.0	-7.0
2003/02	6.1	-7.9	-5.9
2003/03	2.0	-6.0	-1.7
2003/04	6.4	3.8	12.2
2003/05	9.6	3.1	2.2
2003/06	4.7	-0.3	2.1
2003/07	3.4	-0.3	1.9
2003/08	1.2	-3.5	-0.2
2003/09	-2.1	-2.9	0.7
2003/10	1.2	2.3	5.6
2003/11	-4.8	4.3	-0.2
2003/12	1.3	2.3	1.6
2004/01	-2.1	-4.8	1.4
2004/02	-1.4	-5.4	-0.7
2004/03	2.5	-6.7	-1.8
2004/04	4.2	-2.8	-0.9
2004/05	9.9	-5.9	-8.5
2004/06	4.9	-2.5	1.1
2004/07	3.9	3.4	3.1
2004/08	-0.2	1.0	4.1
2004/09	-2.4	-0.8	1.5
2004/10	-0.4	-4.4	-0.3
2004/11	-1.9	1.5	-2.1
2004/12	6.2	6.7	5.4
2005/01	8.5	0.0	3.5
2005/02	5.1	ND	-2.2
2005/03	3.9	-6.5	-4.0
2005/04	5.2	-5.1	-1.2
2005/05	12.7	4.3	1.6
2005/06	10.7	2.6	0.7
2005/07	4.7	-2.1	-0.2
2005/08	8.1	-2.5	-1.9
2005/09	5.3	-10.9	-7.3
2005/10	7.0	1.5	8.7
2005/11	1.1	13.9	6.1
2005/12	1.9		4.4

Unidad de Medida: Tasa de Rendimiento Anual.

**Notas:**

a/ Papel comercial a plazo de 28 días. En noviembre del 2003 el Banco de México realizó un cambio en la metodología, por lo cual se modificó toda la serie. En mayo de 2004 el Banco de México realizó actualizaciones a la variable Papel Comercial, a partir de octubre de 2002.

b/ Papel comercial a plazo de 28 días.

c/ Papel comercial a plazo de 28 días. En mayo de 2004 la Organización para la Cooperación y el Desarrollo Económico (OCDE) realizó actualizaciones de la variable Papel Comercial, a partir de enero de 1989.

**Fuentes:**

F1/ INEGI, Banco de México.

F2/ FMI. Estadísticas Financieras Internacionales.



---

# PRODUCCION MENSUAL

## MEXICO, CARNE DE BOVINO

## PRODUCCION MENSUAL, TONELADAS

	Ene	Feb	Mar	Abr	May	Jun	Jul	Ago	Sep	Oct	Nov	Dic	Total
1987	99,566	78,687	110,029	63,928	66,555	11,379	218,266	144,074	102,951	111,995	108,268	156,895	1,272,593
1988	106,510	88,565	71,383	104,775	107,998	77,228	86,240	115,390	116,605	50,995	112,386	179,213	1,217,288
1989	94,487	89,373	96,114	90,348	60,495	101,154	63,582	83,736	107,056	138,957	109,395	127,931	1,162,628
1990	93,558	59,637	123,392	85,897	89,268	98,902	62,916	94,224	56,812	125,592	93,414	130,307	1,113,919
1991	93,638	91,739	85,965	100,915	96,617	84,645	89,417	93,973	92,683	103,013	141,720	114,362	1,188,687
1992	95,168	94,524	90,051	92,777	94,285	101,436	113,614	109,462	103,294	110,365	111,239	130,980	1,247,195
1993	94,559	98,418	91,014	97,205	102,537	104,068	109,224	111,406	113,301	120,328	123,498	90,920	1,256,478
1994	95,301	98,036	100,480	104,811	106,562	111,991	124,398	129,148	138,010	127,579	100,644	127,751	1,364,711
1995	104,333	105,407	108,076	113,644	114,843	120,335	126,297	122,740	134,259	127,314	116,253	118,835	1,412,336
1996	101,135	106,209	105,904	104,981	109,178	108,079	104,698	109,267	120,687	120,788	121,249	99,793	1,311,968
1997	105,144	103,059	99,216	103,698	104,183	112,005	107,557	112,744	118,952	124,927	127,665	120,921	1,340,071
1998	103,820	105,063	105,217	105,256	108,872	111,571	113,771	108,337	111,053	124,430	131,633	146,006	1,375,029
1999	112,299	109,296	109,409	107,909	110,620	112,821	117,582	119,847	122,027	127,397	124,483	125,939	1,399,629
2000	116,076	112,678	111,837	107,459	113,511	113,050	113,367	115,924	115,303	124,318	129,936	135,159	1,408,618
2001	114,201	112,001	111,229	112,193	114,789	116,343	116,951	120,207	124,888	134,894	135,804	131,121	1,444,621
2002	114,280	113,734	111,440	111,200	109,816	118,159	116,846	123,459	128,683	135,817	144,407	139,733	1,467,574
2003	120,788	118,708	116,243	113,546	117,029	122,151	121,781	125,081	128,558	135,425	141,090	143,360	1,503,760
2004	124,748	123,842	120,909	120,337	123,017	126,714	127,944	129,336	129,944	135,033	139,685	142,221	1,543,730
2005	127,455	122,941	122,997	124,070	125,623	127,781	128,431	128,379	128,692	138,601	142,158	142,014	1,559,142
PROM	106,161	101,680	104,784	103,418	103,989	104,201	113,836	115,618	115,461	121,988	123,944	131,761	

## MEXICO, CARNE DE PORCINO

## PRODUCCION MENSUAL, TONELADAS

	Ene	Feb	Mar	Abr	May	Jun	Jul	Ago	Sep	Oct	Nov	Dic	Total
1987	63,951	57,631	67,880	54,262	54,261	91,175	85,833	61,495	97,911	52,901	59,392	167,881	914,573
1988	53,704	63,068	57,710	65,903	61,673	67,939	71,451	86,930	89,234	49,802	61,073	132,713	861,200
1989	67,519	61,969	70,892	68,051	47,385	76,069	44,500	33,941	62,625	87,012	51,979	54,728	726,670
1990	53,007	46,453	63,536	55,683	53,057	57,742	82,891	54,158	44,930	78,610	67,025	100,259	757,351
1991	62,984	53,239	62,710	65,043	60,471	72,202	71,394	70,754	63,894	70,177	78,545	80,486	811,899
1992	61,881	54,545	58,613	57,298	61,903	75,146	71,152	69,660	73,547	69,346	64,289	102,402	819,782
1993	60,001	60,723	57,466	59,971	67,926	66,921	71,055	73,187	76,168	84,842	70,348	72,972	821,580
1994	60,151	62,888	63,420	66,565	71,649	70,362	70,919	85,052	79,615	79,238	79,019	84,029	872,907
1995	67,533	67,378	67,340	70,812	75,629	73,198	75,881	81,211	84,098	79,818	86,332	92,346	921,576
1996	69,174	70,907	71,111	68,379	76,023	79,192	76,700	76,151	73,121	72,852	82,251	79,271	895,132
1997	71,420	68,181	69,479	68,736	76,456	78,399	81,513	82,205	81,640	82,902	87,119	91,195	939,245
1998	68,079	70,539	73,768	69,275	75,127	75,594	76,362	79,205	80,714	94,448	93,416	98,934	955,461
1999	74,515	75,496	74,483	77,310	77,299	76,358	81,573	84,883	86,094	88,681	96,137	101,357	994,186
2000	78,526	78,446	83,627	75,166	82,794	84,987	85,852	85,802	91,951	86,426	95,408	100,970	1,029,955
2001	83,468	84,964	81,395	84,348	83,262	86,519	89,945	89,315	94,895	97,522	91,557	90,653	1,057,843
2002	82,264	84,870	80,784	86,538	87,253	88,371	92,625	94,444	95,614	93,243	92,147	92,093	1,070,246
2003	84,653	81,997	78,969	81,741	87,894	87,329	87,221	86,257	86,707	90,081	88,571	93,888	1,035,308
2004	83,827	84,408	82,972	79,572	83,806	86,686	88,286	87,901	93,831	91,597	93,585	107,911	1,064,382
2005	84,431	85,877	82,043	86,490	88,730	93,566	91,469	91,448	91,944	91,590	95,291	104,935	1,087,814
PROM	70,057	69,136	70,958	70,586	72,242	78,303	78,770	77,579	81,502	81,110	80,710	97,317	

## MEXICO, CARNE DE OVINO

## PRODUCCION MENSUAL, TONELADAS

	Ene	Feb	Mar	Abr	May	Jun	Jul	Ago	Sep	Oct	Nov	Dic	Total
1987	2,012	1,830	1,229	1,213	908	2,229	2,058	549	3,410	2,192	2,095	2,333	22,058
1988	2,167	1,979	1,354	688	2,257	1,873	2,410	2,548	2,191	1,938	1,916	2,306	23,627
1989	1,790	1,737	1,902	1,910	1,923	2,632	1,601	1,017	3,041	2,997	2,427	1,800	24,777
1990	1,577	1,077	1,913	1,376	2,393	2,293	2,143	2,844	1,254	2,700	2,789	2,336	24,695
1991	1,910	1,132	1,775	2,359	2,167	2,882	2,354	2,223	2,256	2,146	2,265	2,793	26,262
1992	2,020	1,951	1,791	1,953	1,983	2,045	2,141	3,084	2,395	2,792	2,189	3,528	27,872
1993	1,895	1,926	1,850	1,930	1,947	2,118	2,172	2,252	2,280	2,831	3,873	3,598	28,672
1994	2,153	2,089	2,155	2,166	2,134	2,546	2,455	2,704	3,091	3,377	2,723	2,681	30,274
1995	2,048	1,850	2,553	2,376	2,323	2,538	2,417	2,607	2,845	2,659	2,672	2,999	29,887
1996	2,003	2,059	2,266	2,091	2,452	2,549	2,689	2,653	2,482	2,641	2,657	2,925	29,467
1997	2,070	2,123	2,179	2,311	2,249	2,454	2,483	2,537	2,747	2,815	3,065	3,128	30,161
1998	2,305	2,243	2,126	2,229	2,555	2,093	2,389	2,547	2,376	2,794	2,825	3,104	29,586
1999	2,221	2,134	2,337	2,525	2,414	2,522	2,522	2,838	2,669	2,686	2,712	3,205	30,785
2000	2,353	2,294	2,419	2,557	2,668	2,892	2,908	2,729	2,930	2,834	2,911	3,895	33,390
2001	2,672	2,687	2,731	2,988	2,750	3,004	2,999	3,006	3,149	3,325	3,292	3,618	36,221
2002	2,813	2,823	2,795	3,062	2,912	3,144	3,053	3,356	3,467	3,427	3,491	3,853	38,196
2003	3,104	2,973	3,247	3,269	3,452	3,479	3,346	3,742	3,770	3,657	3,720	4,407	42,166
2004	3,362	3,270	3,296	3,620	3,529	3,717	3,622	3,676	3,851	3,846	3,952	4,574	44,315
2005	3,368	3,225	3,317	3,549	3,637	3,744	3,770	3,895	3,987	3,937	4,236	4,771	45,436
PROM	2,308	2,179	2,276	2,325	2,455	2,671	2,607	2,674	2,852	2,926	2,937	3,255	

FUENTE: C.N.G. ELABORADO POR LA DIRECCION DE ESTUDIOS ECONOMICOS CON DATOS DE LA SAGARPA

**MEXICO, CARNE DE CAPRINO****PRODUCCION MENSUAL, TONELADAS**

	Ene	Feb	Mar	Abr	May	Jun	Jul	Ago	Sep	Oct	Nov	Dic	Total
1987	2,750	1,634	2,044	5,405	686	2,469	4,166	5,221	2,601	523	2,709	5,276	35,484
1988	2,517	2,310	1,924	3,567	3,119	3,037	3,508	4,011	3,716	3,074	2,358	5,359	38,500
1989	3,028	2,962	3,035	2,920	1,297	2,481	1,828	2,075	10,383	2,844	3,185	931	36,969
1990	2,555	1,744	2,811	2,607	2,437	3,381	2,205	6,210	1,596	4,074	2,073	4,409	36,102
1991	2,647	2,451	2,345	3,435	3,357	3,506	2,833	3,064	3,516	5,354	4,143	2,663	39,314
1992	2,847	3,141	3,163	3,426	3,650	3,802	4,202	3,789	3,897	3,609	3,542	3,825	42,893
1993	3,116	2,753	2,855	2,816	3,039	3,263	3,400	4,259	3,416	3,677	4,748	4,152	41,494
1994	2,851	2,747	2,725	2,826	2,831	3,004	3,134	3,080	3,938	4,145	3,763	3,655	38,699
1995	2,890	2,599	3,061	2,847	2,872	2,864	3,302	3,418	3,090	3,414	3,573	3,748	37,678
1996	2,893	2,840	2,850	2,893	2,642	2,916	2,906	3,046	3,050	3,141	3,429	3,803	36,409
1997	2,921	2,686	2,500	2,944	2,861	2,777	2,831	2,991	3,004	3,197	3,323	3,234	35,269
1998	2,665	2,616	2,592	2,713	2,872	2,882	3,072	3,068	3,128	3,412	3,721	4,662	37,403
1999	2,702	2,741	2,698	2,753	2,872	2,961	2,793	2,941	3,318	3,357	3,556	4,739	37,431
2000	2,757	2,892	2,819	2,830	3,244	3,287	3,136	3,030	3,215	3,349	3,616	4,585	38,760
2001	3,175	3,005	2,916	2,919	3,146	3,128	3,261	3,188	3,357	3,509	3,477	3,758	38,839
2002	3,430	3,126	3,169	3,198	3,387	3,566	3,455	3,397	3,480	3,658	3,892	4,476	42,234
2003	3,555	3,159	3,115	3,100	3,454	3,452	3,413	3,557	3,567	3,669	3,678	4,476	42,195
2004	3,634	3,215	3,052	3,088	3,356	3,364	3,463	3,482	3,493	3,618	3,911	4,353	42,029
2005	3,386	3,170	3,143	3,332	3,418	3,640	3,672	3,488	3,508	3,629	3,914	4,199	42,499
PROM	2,964	2,726	2,780	3,138	2,871	3,146	3,188	3,543	3,646	3,434	3,506	4,016	

**MEXICO, CARNE DE AVE****PRODUCCION MENSUAL, TONELADAS**

	Ene	Feb	Mar	Abr	May	Jun	Jul	Ago	Sep	Oct	Nov	Dic	Total
1987	43,696	46,322	51,676	19,104	26,265	55,898	99,208	90,351	59,464	53,514	66,433	60,962	672,893
1988	48,785	42,809	46,257	47,562	53,325	47,604	56,076	66,498	60,893	17,541	68,164	71,935	627,449
1989	51,422	45,879	50,247	49,030	35,561	59,458	28,318	30,520	56,083	66,638	53,116	84,760	611,032
1990	47,947	37,742	81,438	61,938	57,116	64,359	60,595	56,739	57,823	56,928	73,771	94,031	750,427
1991	58,889	55,110	59,236	70,980	86,793	61,629	70,418	65,582	71,165	67,003	82,161	108,981	857,947
1992	69,622	62,562	65,878	67,257	75,028	80,711	84,469	76,371	81,283	74,704	73,585	87,025	898,495
1993	69,467	73,700	76,363	87,432	78,605	76,608	86,649	104,431	118,000	93,238	79,697	95,839	1,040,029
1994	75,652	78,476	86,533	97,187	93,222	88,613	94,626	96,134	99,022	102,073	108,276	106,194	1,126,008
1995	86,267	93,460	103,650	112,290	105,298	108,563	106,204	101,484	109,668	107,207	115,059	134,717	1,283,867
1996	91,946	93,079	94,249	101,375	101,726	107,435	110,808	124,468	103,542	115,507	115,993	133,959	1,294,087
1997	97,168	104,268	104,990	113,143	109,039	109,399	120,058	130,316	128,272	132,659	139,772	152,821	1,441,905
1998	107,281	122,007	127,827	115,832	118,048	118,070	126,102	120,543	126,391	154,048	155,136	182,989	1,574,274
1999	135,291	141,215	146,201	137,784	135,124	141,538	143,994	147,897	143,526	150,208	149,435	159,325	1,731,538
2000	140,493	146,123	146,279	142,097	134,811	147,376	145,968	145,623	152,166	157,738	169,698	196,877	1,825,249
2001	151,622	150,655	149,734	160,831	158,995	163,621	156,819	161,099	163,944	163,568	164,285	182,849	1,928,022
2002	150,764	157,654	160,920	159,925	174,494	169,263	166,740	191,477	240,107	163,825	161,947	178,642	2,075,758
2003	169,995	169,460	171,052	172,412	178,472	176,036	176,760	176,388	198,112	173,809	186,588	206,497	2,155,581
2004	178,226	180,551	186,389	181,099	173,336	192,709	189,924	187,789	194,107	190,985	208,146	216,513	2,279,774
2005	184,380	184,195	189,651	193,488	196,607	208,335	189,746	196,619	192,359	198,104	193,983	217,202	2,344,669
PROM	103,101	104,488	110,451	110,040	110,098	114,591	116,499	119,491	123,996	117,858	124,487	140,638	

**MEXICO, LECHE DE BOVINO****PRODUCCION MENSUAL, MILES DE LITROS**

	Ene	Feb	Mar	Abr	May	Jun	Jul	Ago	Sep	Oct	Nov	Dic	Total
1987	493,977	427,392	414,978	467,703	491,689	549,523	538,411	636,635	610,241	601,006	500,072	469,353	6,200,980
1988	401,702	414,312	434,420	473,796	447,260	494,030	546,924	647,516	610,501	571,262	569,605	547,843	6,159,171
1989	559,136	484,605	478,152	426,279	363,562	306,816	347,490	412,606	521,177	616,217	538,312	522,957	5,577,309
1990	499,995	420,252	446,231	466,633	505,224	530,694	578,800	644,857	534,429	526,576	494,674	493,180	6,141,545
1991	456,788	453,846	482,365	522,024	567,740	599,489	723,814	742,091	669,873	538,901	498,381	461,803	6,717,115
1992	474,293	483,860	491,075	495,402	522,316	641,367	712,401	740,573	671,638	611,953	606,272	523,119	6,974,269
1993	481,094	492,700	499,342	545,164	587,323	641,557	715,072	856,013	780,416	673,846	610,051	521,500	7,404,078
1994	520,497	513,111	522,946	523,955	578,359	602,579	676,115	760,085	739,871	705,791	597,914	578,990	7,320,213
1995	521,759	529,750	540,422	536,111	579,838	614,154	635,133	719,545	740,316	704,510	654,125	622,935	7,398,598
1996	564,897	565,186	559,292	582,038	607,409	617,939	672,198	738,119	733,139	654,977	658,415	630,909	7,584,518
1997	561,012	584,212	584,784	588,481	628,289	648,357	722,114	771,387	778,025	712,391	651,227	617,826	7,848,105
1998	603,999	610,066	646,920	641,839	654,625	696,561	760,278	808,973	801,317	772,962	695,155	673,130	8,365,825
1999	670,647	654,042	649,414	653,216	672,459	729,915	797,640	865,225	887,776	822,783	760,903	713,294	8,877,314
2000	679,806	686,405	714,999	688,857	712,832	791,722	862,050	893,315	928,845	868,649	757,995	725,969	9,311,444
2001	720,168	710,800	729,195	722,807	737,338	783,714	847,208	901,349	927,512	876,436	773,563	742,203	9,472,293
2002	725,510	728,957	739,602	719,874	749,325	788,548	840,800	901,596	941,922	900,937	839,843	781,368	9,658,282
2003	747,818	743,202	754,924	763,368	789,367	831,956	890,732	922,542	915,075	843,198	797,186	784,987	9,784,355
2004	754,170	756,796	773,504	771,824	795,778	821,779	860,457	922,485	919,014	873,633	822,523	792,337	9,864,300
2005	757,432	744,403	764,056	773,644	793,726	822,665	877,445	896,477	903,357	879,657	841,015	800,928	9,854,805
PROM	589,195	579,152	590,875	598,053	620,235	658,598	716,057	777,968	769,181	723,983	666,696	631,823	

FUENTE: C.N.G. ELABORADO POR LA DIRECCION DE ESTUDIOS ECONOMICOS CON DATOS DE LA SAGARPA

**MEXICO, LECHE DE CAPRINO****PRODUCCION MENSUAL, MILES DE LITROS**

	Ene	Feb	Mar	Abr	May	Jun	Jul	Ago	Sep	Oct	Nov	Dic	Total
1987	12,647	11,036	7,093	9,129	14,389	3,604	21,056	14,278	16,810	10,621	11,154	16,944	148,761
1988	8,198	18,698	1,709	2,101	14,613	12,349	10,384	11,623	10,295	7,960	2,453	21,342	121,725
1989	9,507	8,555	9,996	9,516	2,409	7,451	5,858	7,068	12,729	11,246	16,428	25,887	126,650
1990	13,293	3,436	7,220	11,462	8,714	11,938	12,754	15,026	2,595	14,050	4,924	18,979	124,391
1991	8,953	10,096	7,934	13,154	9,429	11,863	9,542	9,887	12,050	11,198	10,925	15,626	130,657
1992	9,863	11,455	9,755	13,009	11,200	11,597	15,503	14,542	17,097	11,466	10,273	12,118	147,878
1993	10,270	11,718	12,166	10,986	11,077	11,242	13,825	18,584	15,964	12,031	11,750	11,531	151,144
1994	10,715	9,572	10,331	11,889	12,525	11,444	11,889	12,135	12,611	14,689	12,025	11,505	141,330
1995	9,566	11,338	13,559	11,392	11,333	12,934	11,722	10,676	10,654	11,876	12,053	11,946	139,049
1996	10,958	11,086	10,698	10,280	9,847	9,815	10,139	9,319	9,422	10,585	10,995	10,660	123,804
1997	9,073	10,243	9,792	10,524	10,155	10,795	10,751	10,670	10,395	8,939	9,713	9,478	120,528
1998	8,935	8,616	9,116	9,501	10,322	10,854	10,954	11,298	12,108	11,338	12,088	13,723	128,853
1999	10,042	9,534	9,442	9,849	10,077	10,627	11,129	11,431	12,043	12,477	12,495	11,852	130,998
2000	11,456	10,063	10,368	10,029	10,383	10,631	11,358	11,224	11,366	11,548	10,607	12,144	131,177
2001	11,599	10,754	11,249	11,549	11,965	11,847	12,229	12,211	12,273	11,640	11,556	11,001	139,873
2002	11,685	11,258	11,354	11,446	12,398	12,914	12,813	12,861	12,204	12,609	12,261	12,665	146,468
2003	12,768	12,570	12,736	12,379	13,063	13,134	12,989	13,323	12,372	12,692	12,315	11,501	151,842
2004	12,880	12,532	12,760	12,868	12,876	13,538	13,873	14,432	13,372	13,270	12,786	15,773	160,960
2005	13,299	12,715	13,396	13,581	13,391	14,036	13,982	13,925	13,328	13,011	12,948	13,340	160,952
PROM	10,827	10,804	10,035	10,771	11,061	11,190	12,250	12,343	12,089	11,750	11,039	14,106	

**MEXICO, HUEVO****PRODUCCION MENSUAL, TONELADAS**

	Ene	Feb	Mar	Abr	May	Jun	Jul	Ago	Sep	Oct	Nov	Dic	Total
1987	65,850	81,460	91,337	60,422	54,880	109,469	87,882	104,398	62,542	92,817	84,049	79,923	975,029
1988	74,176	73,227	68,036	130,801	66,365	66,660	91,989	115,336	107,556	84,565	88,536	122,917	1,090,164
1989	90,853	92,546	91,279	87,640	38,130	91,208	51,724	43,176	56,383	163,343	82,370	158,367	1,047,019
1990	82,179	75,124	81,244	107,282	112,854	76,310	71,638	55,774	88,223	94,608	80,912	83,647	1,009,795
1991	85,341	81,069	74,927	111,229	87,180	92,020	103,512	92,559	98,382	81,758	108,149	125,255	1,141,381
1992	87,679	93,931	99,736	97,994	98,722	98,207	103,252	80,121	114,515	102,716	94,459	89,316	1,160,648
1993	98,658	91,246	101,050	115,292	101,687	112,766	110,344	110,033	99,581	96,853	100,986	95,063	1,233,559
1994	93,584	95,426	97,234	100,108	102,181	104,492	115,044	108,486	105,700	110,808	116,877	96,283	1,246,223
1995	91,797	87,268	95,822	109,730	106,529	113,182	102,507	98,256	100,424	113,007	110,413	113,052	1,241,987
1996	96,537	97,072	103,315	103,876	107,278	104,562	110,297	100,403	99,568	99,920	112,604	129,290	1,264,722
1997	100,919	104,017	102,294	103,216	109,740	108,791	117,839	119,972	119,883	115,665	115,425	111,174	1,328,935
1998	105,310	109,613	114,077	113,182	116,234	114,935	120,370	124,852	129,037	134,675	135,029	126,339	1,443,653
1999	131,431	133,252	134,856	136,480	135,639	131,611	131,780	138,092	198,268	90,751	139,355	133,278	1,634,793
2000	140,305	137,496	140,771	133,282	131,800	137,083	138,649	145,440	142,449	150,750	207,856	182,061	1,787,942
2001	152,472	155,922	146,343	152,175	155,745	155,960	156,064	158,610	174,001	181,818	148,002	155,031	1,892,143
2002	140,702	147,849	149,046	150,099	160,077	160,183	170,189	170,716	176,474	164,787	155,209	155,277	1,900,608
2003	146,540	147,923	150,036	136,994	159,111	168,574	170,782	166,504	161,686	159,585	156,588	148,210	1,872,533
2004	154,047	162,218	164,801	159,133	163,363	174,877	175,419	170,275	166,141	170,848	167,250	173,255	2,001,627
2005	158,085	162,794	165,600	164,892	172,647	174,839	179,843	179,729	182,592	178,910	175,302	169,881	2,065,114
PROM	110,340	112,076	114,305	119,675	114,745	120,828	121,533	120,144	125,442	125,694	125,230	128,822	

**MEXICO, MIEL****PRODUCCION MENSUAL, TONELADAS**

	Ene	Feb	Mar	Abr	May	Jun	Jul	Ago	Sep	Oct	Nov	Dic	Total
1987	4,755	600	3,131	11,290	5,733	2,665	6,077	2,915	2,933	4,196	10,447	8,189	62,931
1988	2,340	5,780	2,334	5,699	3,019	3,722	3,916	3,741	4,770	10,330	10,885	1,267	57,803
1989	2,030	2,691	5,297	3,055	4,733	6,340	6,206	3,621	9,433	5,093	11,547	1,711	61,757
1990	2,430	5,130	4,312	7,096	9,826	6,044	2,709	1,606	2,924	4,889	5,860	13,667	66,493
1991	1,566	5,736	3,713	7,746	7,956	2,724	4,754	2,735	2,532	3,023	8,555	18,455	69,495
1992	2,324	4,252	1,606	6,650	5,936	7,901	4,809	1,267	5,041	2,058	9,837	12,205	63,886
1993	2,979	3,677	3,563	6,058	6,950	8,613	1,904	1,614	2,253	7,203	6,651	10,508	61,973
1994	2,149	3,628	3,285	8,037	9,287	4,354	1,882	1,745	1,442	8,555	8,934	3,134	56,432
1995	3,028	4,307	2,475	5,253	5,844	6,778	1,503	1,038	2,183	3,471	7,557	5,791	49,228
1996	3,161	3,590	3,819	5,243	6,685	3,354	915	1,589	434	6,332	7,199	5,676	47,997
1997	1,845	3,136	4,087	5,686	7,144	3,835	1,521	2,556	1,997	6,611	8,227	7,036	53,681
1998	1,412	2,987	5,709	6,048	4,828	3,452	2,659	1,885	2,389	8,905	9,298	6,454	56,026
1999	2,897	3,021	3,514	6,070	5,365	3,498	2,401	2,750	3,467	6,570	7,327	8,443	55,323
2000	3,156	4,422	3,753	5,137	5,000	2,547	2,069	2,906	6,720	5,545	8,059	9,621	58,935
2001	3,399	3,998	4,697	7,381	5,772	3,107	1,453	2,249	5,003	5,696	8,045	8,269	59,069
2002	3,926	4,483	5,418	8,179	5,665	3,855	2,449	2,298	2,744	5,072	8,374	6,427	58,890
2003	2,800	3,640	4,630	7,548	4,910	3,514	2,314	1,290	3,345	6,908	7,706	8,440	57,045
2004	3,319	4,573	4,856	7,416	6,250	4,155	1,679	1,225	2,723	4,206	8,374	8,141	56,917
2005	3,145	3,310	3,070	5,893	8,467	3,410	1,465	1,260	2,218	3,945	9,640	6,257	52,080
PROM	2,772	3,840	3,856	6,604	6,283	4,414	2,773	2,121	3,397	5,716	8,554	7,878	



**MEXICO, PRODUCCIÓN NACIONAL DE CARNICOS \***  
**PRODUCCION MENSUAL, TONELADAS**

	Ene	Feb	Mar	Abr	May	Jun	Jul	Ago	Sep	Oct	Nov	Dic	Total
1987	211,975	186,104	232,858	143,912	148,675	163,150	409,531	301,690	266,337	221,125	238,897	393,347	2,917,601
1988	213,683	198,731	178,628	222,495	228,372	197,681	219,685	275,377	272,639	123,350	245,897	391,526	2,768,064
1989	218,246	201,920	222,190	212,259	146,661	241,794	139,829	151,289	239,188	298,448	220,102	270,150	2,562,076
1990	198,644	146,653	273,090	207,501	204,271	226,677	210,750	214,175	162,415	267,904	239,072	331,342	2,682,494
1991	220,068	203,671	212,031	242,732	249,405	224,864	236,416	235,596	233,514	247,693	308,834	309,285	2,924,109
1992	231,538	216,723	219,496	222,711	236,849	263,140	275,578	262,366	264,416	260,816	254,844	327,760	3,036,237
1993	229,038	237,520	229,548	249,354	254,054	252,978	272,500	295,535	313,165	304,916	282,164	267,481	3,188,253
1994	236,108	244,236	255,313	273,555	276,398	276,516	295,532	316,118	323,676	316,412	294,425	324,310	3,432,599
1995	263,071	270,694	284,680	301,969	300,965	307,498	314,101	311,460	333,960	320,412	323,889	352,645	3,685,344
1996	267,151	275,094	276,380	279,719	292,021	300,171	297,801	315,585	302,882	314,929	325,579	319,751	3,567,063
1997	278,723	280,317	278,364	290,832	294,788	305,034	314,442	330,793	334,615	346,500	360,944	371,299	3,786,651
1998	284,150	302,468	311,530	295,305	307,474	310,210	321,696	313,700	323,662	379,132	386,731	435,695	3,971,753
1999	327,028	330,882	335,128	328,281	328,329	336,200	348,464	358,406	357,634	372,329	376,323	394,565	4,193,569
2000	340,205	342,433	346,981	330,109	337,028	351,592	351,231	353,108	365,565	374,665	401,569	441,486	4,335,972
2001	355,138	353,312	348,005	363,279	362,942	372,615	369,975	376,815	390,233	402,818	398,415	411,999	4,505,546
2002	353,551	362,207	359,108	363,923	377,862	382,503	382,719	416,133	471,351	399,970	405,884	418,797	4,694,008
2003	382,095	376,297	372,626	374,068	390,301	392,447	392,521	395,025	420,714	406,641	423,647	452,628	4,779,010
2004	393,797	395,286	396,618	387,716	387,044	413,190	413,239	412,184	425,226	425,079	449,279	475,572	4,974,230
2005	403,020	399,408	401,151	410,929	418,015	437,066	417,088	423,829	420,490	435,861	439,582	473,121	5,079,560
<b>PROM</b>	<b>284,591</b>	<b>280,208</b>	<b>291,249</b>	<b>289,508</b>	<b>291,655</b>	<b>302,912</b>	<b>314,900</b>	<b>318,904</b>	<b>327,457</b>	<b>327,316</b>	<b>335,583</b>	<b>376,987</b>	

FUENTE: C.N.G. ELABORADO POR LA DIRECCION DE ESTUDIOS ECONOMICOS CON DATOS DE LA SAGARPA

\* Incluye carne de bovino, porcino, ovino, caprino y ave





---

# **PRODUCCION ANUAL POR ENTIDAD FEDERATIVA**

## MEXICO, VOLUMEN DE LA PRODUCCION DE CARNE DE BOVINO EN CANAL (TONELADAS)

	1989	1990	1991	1992	1993	1994	1995	1996	1997	1998	1999	2000	2001	2002	2003	2004	2005
Agascalientes	6,653	7,185	5,514	5,032	7,469	6,923	10,174	6,994	6,947	6,853	7,473	7,715	10,112	10,062	9,750	9,596	10,025
Baja California	43,481	44,510	44,277	44,678	48,028	48,830	50,471	49,120	52,452	48,039	51,399	59,364	58,395	53,364	55,339	62,502	69,664
Baja California Sur	5,676	3,898	3,909	4,436	5,297	5,246	5,655	4,745	5,376	5,139	5,506	6,547	6,438	5,227	5,337	4,955	5,198
Campeche	19,269	19,601	19,881	16,438	19,913	17,989	21,354	19,488	19,489	20,805	17,891	19,003	21,763	22,572	19,851	21,785	21,218
Coahuila	32,206	31,566	33,578	36,975	31,400	37,087	47,807	24,894	28,728	42,750	45,942	40,426	44,567	46,125	46,501	48,935	46,972
Colima	10,856	9,873	9,955	8,508	9,303	9,506	9,900	10,272	8,885	9,068	9,358	10,439	10,433	10,543	9,359	11,904	11,364
Chiapas	70,493	75,043	62,548	66,615	79,730	82,561	74,615	69,473	73,560	84,287	90,435	92,278	89,715	92,698	99,532	102,618	99,371
Chihuahua	59,606	73,170	66,102	77,941	69,257	69,970	82,663	60,842	61,371	63,598	57,721	63,620	63,857	65,970	70,456	71,779	70,889
Distrito Federal	936	1,147	1,395	1,866	981	1,596	1,508	1,297	1,455	1,145	1,473	1,274	1,312	1,363	876	797	683
Durango	49,816	45,952	46,641	54,139	50,714	51,289	53,253	61,400	54,573	58,229	59,692	62,555	62,527	62,486	64,785	68,914	65,712
Guajuato	35,070	27,663	28,636	30,800	30,560	31,280	30,250	30,935	28,843	30,161	33,394	32,872	33,636	34,552	34,690	34,501	33,581
Guerrero	18,676	17,911	31,748	31,900	32,053	32,393	32,666	30,408	33,331	35,598	34,677	38,020	35,727	36,240	37,603	36,350	36,199
Hidalgo	19,070	19,293	20,290	22,283	24,468	25,818	23,667	25,086	29,182	26,204	27,168	28,020	28,602	29,371	29,998	29,320	30,196
Jalisco	121,264	128,600	146,105	151,137	158,551	197,578	198,565	200,145	200,124	202,726	189,963	183,556	178,657	180,438	176,444	178,486	177,031
México	27,237	26,282	29,725	31,099	31,500	31,600	32,142	32,785	33,790	34,810	36,124	37,084	37,485	35,815	37,390	40,438	41,270
Michoacán	34,716	45,220	48,359	39,880	40,571	42,802	42,890	43,747	44,343	46,590	47,888	48,882	49,652	49,149	50,501	50,529	51,587
Morelos	6,634	3,652	3,835	3,864	4,315	4,543	4,552	3,590	3,548	3,676	4,883	4,478	4,443	4,655	4,745	4,788	4,775
Nayarit	15,944	18,186	15,110	17,049	19,298	19,952	18,566	17,886	16,700	19,415	18,410	22,251	20,393	21,264	21,039	22,648	21,860
Nuevo León	19,204	18,286	14,864	17,137	22,322	50,034	49,335	44,419	42,900	38,377	37,070	36,870	37,783	37,467	37,189	36,067	35,371
Oaxaca	38,270	35,000	35,840	41,544	41,583	32,638	34,616	33,212	33,490	33,872	34,618	35,362	35,769	36,173	37,012	39,153	42,528
Puebla	28,080	21,403	22,354	21,540	22,353	22,733	23,120	23,560	21,871	27,323	29,345	29,911	30,284	30,669	30,670	30,609	31,663
Queretaro	9,776	10,150	13,803	17,044	17,150	19,768	19,088	16,576	17,543	15,986	16,277	16,893	32,761	30,939	28,471	29,526	27,614
Quintana Roo	1,476	1,748	2,257	2,700	3,552	2,659	2,397	2,425	2,972	3,101	3,597	3,562	3,506	4,433	4,606	4,465	4,534
San Luis Potosí	23,416	23,763	24,277	22,769	20,632	20,270	21,066	18,121	19,975	20,912	23,667	20,246	20,000	20,715	25,752	42,882	54,845
Sinaloa	47,258	41,499	37,669	42,673	36,618	39,013	38,472	43,093	44,625	53,650	50,414	56,286	64,052	74,590	72,809	73,359	74,945
Sonora	61,306	67,872	65,124	61,908	62,411	75,756	73,280	82,255	78,766	66,468	74,656	68,265	68,262	75,321	78,884	74,971	78,429
Tabasco	63,544	67,062	65,943	61,863	62,229	67,090	64,947	64,432	56,519	54,981	52,824	54,915	56,137	53,256	54,377	55,713	60,645
Tamaulipas	38,880	44,005	46,516	44,559	50,541	59,564	61,324	69,101	60,684	61,650	65,568	46,623	51,009	50,290	56,495	61,996	57,210
Tlaxcala	2,021	1,274	2,850	3,689	3,949	5,139	6,846	5,104	5,505	6,263	6,170	6,471	8,300	8,560	8,179	9,177	10,398
Veracruz	188,042	125,960	178,459	197,299	178,396	183,803	209,262	168,894	186,899	184,243	197,811	202,672	209,294	212,444	214,731	206,156	209,530
Yucatán	24,458	21,816	26,703	30,810	38,265	34,459	31,456	29,692	27,741	30,112	30,401	33,690	30,113	32,289	40,197	34,518	30,265
Zacatecas	39,295	35,329	34,420	37,020	33,069	34,822	36,429	35,956	37,884	43,737	37,814	38,468	39,637	38,535	40,194	44,292	43,571
<b>TOTAL</b>	<b>1,162,628</b>	<b>1,113,919</b>	<b>1,188,687</b>	<b>1,247,195</b>	<b>1,256,478</b>	<b>1,364,711</b>	<b>1,412,336</b>	<b>1,329,947</b>	<b>1,340,071</b>	<b>1,379,768</b>	<b>1,399,629</b>	<b>1,408,618</b>	<b>1,444,621</b>	<b>1,467,573</b>	<b>1,503,762</b>	<b>1,543,729</b>	<b>1,559,143</b>

FUENTE: SAGARPA

## MEXICO, VOLUMEN DE LA PRODUCCION DE CARNE DE PORCINO EN CANAL (TONELADAS)

	1989	1990	1991	1992	1993	1994	1995	1996	1997	1998	1999	2000	2001	2002	2003	2004	2005
Aguaascalientes	4,253	4,492	3,718	4,418	4,855	5,119	4,475	4,441	4,533	4,548	4,452	4,061	3,934	4,984	4,842	4,678	6,556
Baja California	6,467	6,343	4,969	4,503	4,477	4,072	3,997	3,459	3,437	3,224	3,760	3,703	3,407	2,132	2,016	1,778	1,574
Baja California Sur	861	1,134	1,061	1,169	1,033	920	688	620	788	882	1,079	1,115	942	990	755	633	858
Campeche	3,605	3,000	2,800	3,554	3,967	4,202	4,703	4,007	3,363	4,081	4,226	4,642	5,101	5,389	5,458	5,949	4,834
Coahuila	8,320	6,740	6,802	4,762	3,988	3,260	3,359	4,265	4,204	5,860	5,860	5,760	6,466	6,854	7,728	7,644	7,793
Colima	1,746	1,887	2,200	2,048	2,214	2,315	2,337	2,080	2,124	1,553	1,169	1,173	1,322	1,637	2,601	3,626	3,271
Chiapas	14,297	14,783	32,980	15,270	13,822	14,073	13,050	14,129	13,423	18,925	17,762	18,294	18,447	17,990	21,075	21,525	21,955
Chihuahua	12,177	11,686	15,326	11,820	10,729	8,735	4,946	3,662	3,650	3,400	4,160	4,430	5,524	5,600	7,639	7,843	5,794
Distrito Federal	3,905	2,552	2,613	1,917	1,229	1,860	1,688	2,417	3,548	4,268	3,765	4,220	3,750	3,860	2,409	2,542	1,704
Durango	8,918	9,016	6,395	7,482	5,484	4,264	3,931	3,989	4,269	4,219	3,875	3,847	4,242	4,292	4,284	4,345	4,195
Guanajuato	89,003	95,376	99,278	102,238	104,800	108,600	104,500	101,580	104,140	104,707	105,903	102,162	100,740	96,574	93,242	94,499	91,595
Guerrero	21,341	20,511	20,802	21,079	21,397	22,179	21,555	21,470	23,920	24,127	24,671	26,180	21,217	22,731	23,175	22,934	22,370
Hidalgo	15,765	17,047	13,572	14,768	16,106	17,335	16,058	17,011	17,801	18,115	18,869	18,725	18,619	18,988	19,016	18,995	19,436
Jalisco	138,566	143,290	155,491	159,562	163,161	155,349	184,239	184,060	185,696	184,833	188,590	193,362	209,443	214,889	199,733	208,072	210,342
México	36,040	32,424	25,404	24,683	25,016	26,000	27,739	25,515	25,700	30,700	31,855	32,384	31,569	32,690	27,145	27,690	27,372
Michoacán	55,758	58,696	61,624	62,159	61,517	61,802	54,200	54,742	56,675	51,117	51,923	53,355	54,204	52,830	46,109	46,347	41,908
Morelos	1,917	1,346	1,337	1,660	1,918	1,901	3,118	1,897	1,864	2,088	2,456	2,462	2,618	2,591	2,643	2,747	2,788
Nayarit	4,005	4,346	5,530	5,151	6,207	5,451	6,117	4,945	4,567	2,990	3,726	4,694	4,621	4,546	4,737	4,844	4,996
Nuevo León	14,364	13,936	9,890	15,069	13,914	15,782	16,255	15,903	17,416	17,834	17,739	17,610	17,865	18,790	18,185	17,593	16,400
Oaxaca	27,930	23,672	29,363	36,145	36,539	29,775	29,131	29,395	30,270	29,440	29,705	29,744	29,742	29,493	29,234	30,575	26,227
Puebla	36,535	46,644	61,156	60,748	60,762	61,733	62,721	63,982	74,407	76,003	78,976	80,991	82,177	79,001	72,968	75,742	81,665
Querétaro	5,069	4,089	9,612	9,267	9,433	9,283	9,419	8,535	9,032	12,110	14,072	13,911	17,036	15,566	15,261	15,148	13,171
Quintana Roo	4,719	5,700	5,189	8,391	8,439	6,596	7,161	6,624	7,250	7,462	8,798	10,014	9,330	9,683	8,944	8,751	8,499
San Luis Potosí	5,285	5,836	6,086	5,917	6,275	5,981	6,061	5,804	6,058	5,740	4,752	6,965	7,059	7,570	8,112	8,317	8,318
Sinaloa	16,828	22,640	23,235	20,119	17,988	10,687	11,707	12,223	12,968	12,250	13,016	16,694	16,286	15,642	16,268	17,284	17,224
Sonora	108,373	110,191	111,033	119,000	114,736	149,223	173,412	172,773	171,075	175,444	174,104	174,712	179,444	194,528	201,361	199,519	211,899
Tabasco	10,671	10,039	10,665	8,893	9,898	9,229	9,379	8,495	7,818	7,784	8,233	8,341	8,394	8,323	8,563	13,490	13,700
Tamaulipas	3,293	3,534	5,556	4,030	6,176	7,917	5,900	7,350	6,490	7,998	7,511	15,021	15,440	15,966	17,123	21,348	26,774
Tlaxcala	10,144	15,423	11,878	14,455	12,757	12,446	8,272	7,164	6,863	7,302	6,679	8,132	11,245	8,925	10,264	11,605	11,137
Veracruz	29,875	34,684	35,766	32,278	36,369	39,547	42,716	38,091	45,923	47,334	62,756	73,723	73,687	73,687	67,428	64,588	70,663
Yucatán	14,735	17,270	20,215	27,410	27,749	59,576	70,524	71,624	72,002	76,672	83,307	83,052	87,188	87,003	81,149	87,374	95,934
Zacatecas	11,908	9,024	10,353	9,817	8,625	7,695	8,218	8,038	7,971	7,679	6,417	6,476	6,784	6,583	5,843	6,358	6,863
TOTAL	726,670	757,351	811,899	819,782	821,580	872,907	921,576	910,290	939,245	960,689	994,186	1,029,955	1,057,843	1,070,245	1,035,310	1,064,383	1,087,815

FUENTE: SAGARPA

## MEXICO, VOLUMEN DE LA PRODUCCION DE CARNE DE OVINO EN CANAL (TONELADAS)

	1989	1990	1991	1992	1993	1994	1995	1996	1997	1998	1999	2000	2001	2002	2003	2004	2005
Aguascalientes	299	389	415	211	251	260	220	225	223	228	238	230	221	247	280	292	387
Baja California	32	53	60	48	47	49	75	67	67	67	70	99	120	148	252	314	325
Baja California Sur	65	56	80	143	131	135	136	158	132	103	139	162	168	194	254	256	148
Campeche	32	36	61	60	62	109	128	165	171	182	188	197	276	302	318	404	645
Coahuila	491	513	447	440	551	567	452	470	467	670	665	647	638	584	644	642	552
Colima	72	113	103	132	166	180	142	129	110	48	75	78	73	88	95	95	111
Chiapas	1,327	1,211	1,160	1,116	1,102	1,255	1,092	1,058	860	681	726	720	813	878	1049	1,125	1,110
Chihuahua	861	759	415	221	289	368	318	240	307	252	345	326	344	355	648	771	1,197
Distrito Federal	239	247	167	151	122	185	118	153	130	101	129	108	104	107	109	148	92
Durango	664	722	302	302	317	334	392	422	391	352	305	330	384	377	357	371	352
Guanajuato	971	971	1,040	914	1,041	1,006	990	973	967	979	987	1,060	1,106	1,200	1,188	1,312	1,089
Guerrero	236	307	311	318	297	328	291	309	313	325	358	463	431	480	529	500	507
Hidalgo	2,281	2,788	3,845	3,635	3,783	3,954	4,132	4,177	4,679	4,285	4,502	4,626	4,710	4,944	5,381	5,501	5,579
Jalisco	315	444	399	518	574	601	670	708	713	718	752	938	1,362	1,543	1,600	1,606	1,829
México	4,401	3,964	4,142	4,679	4,695	5,044	5,051	5,092	4,980	5,181	5,286	5,409	5,512	5,548	7,279	7,165	7,348
Michoacán	629	686	766	805	826	981	1,055	1,078	1,047	1,082	1,126	1,155	1,209	1,257	1,259	1,261	1,106
Morelos	151	144	229	257	231	262	123	98	102	131	194	289	334	332	354	375	384
Nayarit	49	56	48	31	54	69	75	75	68	78	95	104	118	120	142	164	160
Nuevo León	453	291	271	318	314	288	217	160	178	449	427	421	429	521	396	394	401
Oaxaca	1,227	1,036	1,454	1,564	1,585	1,591	1,497	1,441	1,523	1,542	1,560	1,582	1,592	1,606	1,619	1,633	1,664
Puebla	1,073	1,282	1,590	1,907	1,997	2,081	2,251	2,265	2,247	2,589	2,495	2,546	2,607	2,644	2,673	2,592	2,712
Querétaro	394	325	218	261	293	319	328	265	348	342	375	370	485	645	631	699	708
Quintana Roo	49	68	64	79	87	99	126	128	149	139	153	160	139	120	120	126	138
San Luis Potosí	2,978	3,182	2,793	3,521	3,552	3,716	3,562	3,170	3,320	2,735	2,077	2,142	1,921	1,948	2,155	2,284	2,285
Sinaloa	210	148	235	411	501	633	962	1,075	1,141	1,205	1,175	1,352	1,783	1,663	1,805	1,897	1,970
Sonora	252	235	171	165	195	172	202	179	200	228	232	231	185	378	560	577	634
Tabasco	246	235	185	188	197	194	176	159	161	159	161	164	181	191	212	232	248
Tamaulipas	394	407	430	401	442	592	466	507	505	505	631	1,000	928	1,293	1,546	1,821	1,954
Tlaxcala	733	830	839	1,147	1,220	1,263	1,143	866	787	784	920	1,046	1,103	1,271	1,095	1,430	1,161
Veracruz	1,789	1,764	2,063	2,054	1,899	1,686	1,588	1,806	1,979	2,101	2,155	3,134	4,538	4,643	4,891	5,151	5,298
Yucatán	215	204	223	334	341	285	279	267	264	315	355	392	381	547	520	664	770
Zacatecas	1,653	1,233	1,735	1,542	1,510	1,667	1,632	1,560	1,632	1,833	1,889	1,909	2,026	2,022	2,203	2,512	2,574
<b>TOTAL EN PIE</b>	<b>24,777</b>	<b>24,695</b>	<b>26,262</b>	<b>27,872</b>	<b>28,672</b>	<b>30,274</b>	<b>29,887</b>	<b>29,443</b>	<b>30,161</b>	<b>30,389</b>	<b>30,785</b>	<b>33,390</b>	<b>36,221</b>	<b>38,196</b>	<b>42,164</b>	<b>44,314</b>	<b>45,438</b>

FUENTE: SAGARPA

## MEXICO, VOLUMEN DE LA PRODUCCION DE CARNE DE CAPRINO EN CANAL (TONELADAS)

	1989	1990	1991	1992	1993	1994	1995	1996	1997	1998	1999	2000	2001	2002	2003	2004	2005
Agascalientes	387	459	321	306	325	330	266	279	282	272	288	283	254	275	252	271	237
Baja California	335	431	341	400	332	354	327	284	343	380	384	345	330	270	186	246	251
Baja California Sur	299	368	569	713	834	500	642	587	439	510	439	463	485	409	426	453	395
Campeche	0	0	0	0	7	8	9	9	10	11	10	12	14	15	15	26	26
Coahuila	3,676	3,842	4,873	6,158	3,406	3,104	3,788	2,195	2,656	3,469	3,735	4,051	4,338	6,363	4,315	4,457	4,628
Colima	130	144	119	129	104	130	117	111	93	33	48	51	49	49	49	53	53
Chiapas	151	199	173	139	139	0	0	0	0	0	0	0	1	0	0	0	0
Chihuahua	2,067	1,757	1,271	1,215	1,441	1,170	840	621	696	647	812	855	893	901	1312	1,211	1,370
Distrito Federal	42	43	28	29	20	23	20	13	10	2	3	6	2	0	0	0	0
Durango	1,275	1,334	1,689	2,398	1,464	1,284	1,325	1,315	1,251	1,275	1,357	1,499	1,528	1,566	1,670	1,778	1,764
Guanajuato	1,503	1,383	1,528	1,803	1,606	1,546	1,585	1,652	1,728	1,764	1,777	1,820	1,756	1,650	1,687	1,813	1,744
Guerrero	2,403	3,358	2,662	2,333	3,004	3,197	3,047	3,189	2,944	3,137	3,380	3,505	2,789	3,029	3,362	3,310	3,364
Hidalgo	1,092	763	936	938	1,444	1,498	1,214	1,196	1,313	1,395	1,278	1,347	1,330	1,411	1,389	1,360	1,332
Jalisco	954	1,799	1,914	2,185	2,328	1,056	1,907	2,444	2,424	2,430	2,307	2,254	2,390	2,456	2,372	2,142	2,174
México	1,614	1,741	2,124	1,783	1,641	1,796	1,759	1,862	986	664	671	670	616	639	573	574	561
Michoacán	2,172	1,610	1,826	2,283	1,969	2,058	2,165	2,222	2,328	2,153	2,206	2,308	2,331	2,467	2,489	2,349	2,363
Morelos	134	167	216	207	225	241	231	176	162	166	252	302	360	339	365	362	371
Nayarit	151	223	337	336	476	426	253	256	280	267	384	393	433	513	562	543	535
Nuevo León	1,933	1,300	1,643	2,027	2,150	1,476	875	987	850	1,591	1,332	1,380	1,387	1,435	1,495	1,409	1,413
Oaxaca	3,587	2,986	3,701	3,947	4,925	4,203	3,524	4,043	3,956	3,995	4,052	4,115	4,161	4,201	4,207	4,270	4,335
Puebla	2,717	1,957	2,938	3,037	3,001	3,203	3,263	3,273	3,065	3,392	3,341	3,392	3,418	3,463	3,466	3,237	3,382
Querétaro	352	389	221	269	268	249	237	192	183	208	206	205	207	214	239	224	169
Quintana Roo	0	0	0	0	9	9	8	8	9	8	8	10	9	9	8	8	9
San Luis Potosí	5,934	6,494	5,783	5,720	6,226	6,075	5,458	4,128	4,337	5,455	3,844	3,451	3,124	3,187	3,457	3,477	3,584
Sinaloa	360	613	667	867	963	1,298	1,162	1,215	1,315	1,215	1,387	1,572	1,611	1,539	1,690	1,767	1,821
Sonora	453	278	279	222	234	197	315	345	249	192	216	223	263	374	463	412	387
Tabasco	0	0	0	0	0	0	0	0	0	0	0	0	0	0	0	0	0
Tamaulipas	689	445	639	689	574	624	641	663	809	778	794	1,330	1,336	1,680	2,031	2,042	2,002
Tlaxcala	252	312	223	264	277	309	137	199	201	203	197	230	273	281	443	473	497
Veracruz	409	345	468	456	376	419	381	247	363	352	450	503	773	778	775	717	670
Yucatán	0	0	0	0	0	2	1	0	0	3	2	0	0	2	1	0	0
Zacatecas	1,899	1,364	1,826	2,042	1,726	1,913	2,181	2,167	1,987	2,297	2,271	2,185	2,378	2,718	2,897	3,049	3,065
<b>TOTAL EN PIE</b>	<b>36,969</b>	<b>36,102</b>	<b>39,314</b>	<b>42,893</b>	<b>41,494</b>	<b>38,699</b>	<b>37,678</b>	<b>35,879</b>	<b>35,269</b>	<b>38,264</b>	<b>37,431</b>	<b>38,760</b>	<b>38,839</b>	<b>42,233</b>	<b>42,196</b>	<b>42,029</b>	<b>42,502</b>

FUENTE: SAGARPA

## MEXICO, VOLUMEN DE LA PRODUCCION DE CARNE DE AVE EN CANAL (TONELADAS)

	1989	1990	1991	1992	1993	1994	1995	1996	1997	1998	1999	2000	2001	2002	2003	2004	2005
Agascalientes	18,343	18,093	17,239	17,308	16,735	18,079	19,259	29,662	32,336	47,154	71,221	95,871	123,788	112,207	121,896	133,948	166,483
Baja California	4,229	2,701	2,391	1,178	494	233	470	852	782	393	141	297	377	797	1,015	1,185	1,346
Baja California Sur	2,266	1,895	1,990	782	184	269	304	572	532	443	398	284	363	313	342	467	479
Campeche	3,351	4,341	4,260	4,436	5,945	6,486	6,567	6,937	7,440	6,604	6,784	6,989	7,267	7,893	8,588	9,071	9,604
Coahuila	10,723	13,334	15,643	17,138	36,844	50,933	44,874	41,022	43,174	55,888	69,816	79,267	110,525	117,551	105,025	84,377	72,428
Colima	3,449	3,145	4,320	4,211	5,487	5,595	5,463	10,526	10,091	9,177	8,843	10,258	10,051	7,613	13,544	14,304	13,540
Chiapas	11,465	14,906	15,239	17,309	18,175	16,671	19,503	18,999	29,550	61,719	61,900	54,329	55,980	63,666	85,773	80,224	96,833
Chihuahua	3,579	5,631	5,096	4,843	5,572	4,315	4,445	6,521	7,584	7,605	11,865	10,319	6,217	6,746	7,498	7,445	6,394
Distrito Federal	2,076	2,050	1,850	2,233	2,036	1,927	2,233	3,482	3,401	2,156	2,900	2,077	2,000	2,201	2,759	536	492
Durango	46,710	55,967	75,631	74,443	78,054	67,440	72,043	84,393	96,966	93,617	111,507	76,720	113,349	147,709	178,265	195,673	178,526
Guanajuato	64,884	72,440	77,810	76,274	72,872	79,776	83,896	91,947	105,355	114,607	122,827	133,799	135,304	130,797	133,959	133,343	134,544
Guerrero	12,896	12,854	13,742	13,800	13,784	13,067	16,099	17,223	16,254	14,287	13,920	13,109	10,372	11,925	13,396	13,083	12,955
Hidalgo	29,062	31,285	29,834	34,974	36,593	38,368	35,559	38,160	42,467	42,548	44,915	48,639	46,977	48,556	57,542	61,400	70,366
Jalisco	45,636	95,822	106,927	118,546	133,152	138,424	171,572	163,432	170,363	173,424	170,486	218,113	229,038	236,100	232,450	240,671	252,449
México	39,537	44,420	55,365	58,062	58,015	68,230	73,092	73,092	89,612	106,200	130,180	141,167	108,593	122,291	112,670	117,308	123,579
Michoacán	6,207	7,002	7,700	7,260	7,427	6,882	7,253	7,624	45,248	40,385	45,399	46,393	45,382	44,712	44,268	43,837	44,914
Morelos	25,339	35,318	39,289	40,043	45,439	55,444	41,497	37,143	39,312	41,917	42,544	44,257	46,682	45,501	45,995	45,616	46,326
Nayarit	8,017	12,134	11,057	13,610	12,351	12,881	12,553	14,617	14,287	12,841	15,015	15,014	16,690	24,921	25,593	26,474	25,839
Nuevo León	41,540	39,582	39,803	38,917	47,743	38,442	42,822	55,196	63,314	86,546	86,400	96,315	104,839	119,445	111,458	110,911	111,780
Oaxaca	2,709	3,423	3,853	4,903	4,786	4,052	4,430	4,643	4,302	4,706	5,091	5,279	5,436	7,763	7,862	7,985	7,739
Puebla	39,090	59,468	60,447	48,325	61,870	97,592	97,044	97,116	107,685	122,202	149,094	149,841	152,445	155,241	156,118	157,900	160,229
Querétaro	23,219	30,132	69,679	72,225	105,247	125,395	146,239	146,813	151,852	181,575	160,988	167,049	170,255	181,849	202,162	205,082	201,940
Quintana Roo	3,402	6,015	5,224	5,642	6,274	5,566	6,873	5,589	5,865	4,685	5,374	5,090	5,220	4,835	3,575	6,663	6,520
San Luis Potosí	17,163	18,282	19,147	21,492	23,659	15,528	17,149	17,802	23,587	43,800	57,080	56,664	56,557	55,335	61,550	61,984	61,481
Sinaloa	34,830	32,618	34,220	36,455	43,876	31,168	42,580	43,319	56,741	58,690	62,181	67,842	66,801	83,375	86,610	109,195	108,249
Sonora	22,625	21,316	21,868	11,736	12,292	4,102	921	1,959	6,150	5,050	4,648	4,807	5,403	5,234	4,927	6,094	6,404
Tabasco	11,000	12,453	13,043	16,090	14,126	12,159	16,904	14,399	14,201	12,024	13,745	13,984	23,348	23,159	23,578	23,712	24,256
Tamaulipas	2,312	1,883	2,116	1,241	3,213	3,237	3,791	1,130	2,307	2,044	1,183	385	455	562	1,043	631	663
Tlaxcala	1,501	2,244	949	878	1,028	1,035	766	921	977	817	842	718	824	871	831	1,113	776
Veracruz	39,135	48,362	49,924	69,951	92,377	125,550	204,325	142,453	157,356	162,970	170,022	175,494	176,517	228,681	228,288	269,912	285,562
Yucatán	32,150	38,098	49,576	61,360	72,203	74,835	80,735	83,856	89,698	79,900	81,470	82,099	88,382	75,226	76,384	108,020	109,337
Zacatecas	2,587	3,212	2,717	2,832	2,176	2,326	2,604	2,967	3,116	2,947	2,759	2,780	2,585	2,686	2,621	2,609	2,637
<b>TOTAL EN PIE</b>	<b>611,032</b>	<b>750,427</b>	<b>857,947</b>	<b>898,495</b>	<b>1,040,029</b>	<b>1,126,008</b>	<b>1,283,867</b>	<b>1,264,366</b>	<b>1,441,905</b>	<b>1,598,921</b>	<b>1,731,538</b>	<b>1,825,249</b>	<b>1,928,022</b>	<b>2,075,761</b>	<b>2,155,585</b>	<b>2,279,773</b>	<b>2,344,670</b>

FUENTE: SAGARPA



## MEXICO, VOLUMEN DE LA PRODUCCION DE LECHE DE BOVINO (MILES DE LITROS)

ENTIDAD	1989	1990	1991	1992	1993	1994	1995	1996	1997	1998	1999	2000	2001	2002	2003	2004	2005
Agascalientes	152,104	183,106	205,636	217,599	256,603	273,608	290,055	348,303	348,013	389,940	394,410	390,527	415,977	415,057	394,987	402,541	367,967
Baja California	183,749	171,817	176,070	172,525	151,596	160,542	163,690	176,591	185,061	211,723	230,510	241,076	223,061	194,138	200,861	210,167	180,153
Baja California Sur	14,293	14,970	16,412	18,793	19,884	20,334	24,205	23,981	25,509	27,725	32,163	33,388	34,520	36,551	39,651	42,982	42,551
Campeche	16,255	15,500	17,218	11,112	12,541	16,654	17,851	18,449	18,730	18,567	19,977	18,846	22,968	23,450	25,884	33,270	33,726
Coahuila	294,456	325,724	392,896	407,153	575,722	616,388	635,364	662,510	723,711	790,130	853,826	863,752	951,567	959,914	1,058,886	1,087,912	1,178,897
Colima	38,679	38,730	33,000	34,596	35,910	35,934	36,742	36,968	36,701	38,321	37,175	36,109	38,219	39,201	37,847	34,388	34,559
Chiapas	187,664	200,469	204,320	217,380	222,244	175,380	202,500	193,834	192,046	280,496	294,633	306,843	273,919	282,633	320,923	324,270	299,830
Chihuahua	340,271	467,431	545,982	510,370	601,520	544,723	479,490	559,942	630,103	698,320	704,385	735,251	772,361	802,394	712,828	803,728	802,116
Distrito Federal	30,190	26,593	21,700	16,337	13,922	14,846	13,730	11,958	11,352	17,283	22,898	19,110	15,500	19,599	12,955	13,039	12,955
Durango	317,103	343,947	347,112	376,140	491,111	545,016	579,913	715,536	743,440	818,776	826,922	901,137	914,502	914,553	953,316	959,037	950,576
Guanajuato	416,780	499,390	528,383	543,630	560,000	569,340	566,150	574,230	586,475	605,364	619,814	629,292	644,319	661,861	647,465	633,441	649,432
Guerrero	35,351	55,810	66,386	59,555	61,432	54,343	61,133	58,773	58,714	69,472	69,633	80,980	71,376	71,261	78,215	78,948	79,692
Hidalgo	263,306	273,229	278,495	313,732	345,392	347,567	323,430	331,792	335,273	345,998	362,217	376,837	400,253	419,996	415,024	411,105	413,567
Jalisco	1,046,143	1,120,400	1,183,659	1,220,779	1,251,324	1,257,392	1,169,586	1,211,028	1,231,283	1,253,730	1,563,606	1,678,175	1,691,143	1,719,155	1,712,546	1,715,201	1,711,221
México	353,372	304,519	410,016	409,250	409,878	403,229	408,365	412,480	416,608	427,085	432,115	468,953	480,204	484,161	489,628	480,378	481,779
Michoacán	193,708	236,618	234,428	259,737	264,230	268,088	266,520	267,559	279,543	283,995	293,923	293,923	302,569	297,038	313,040	312,974	323,231
Morelos	45,319	17,751	19,701	19,105	19,013	19,145	17,999	11,612	12,866	12,899	14,190	15,852	17,754	17,120	17,500	17,798	18,126
Nayarit	39,314	43,265	53,718	54,957	57,275	58,065	51,671	54,963	51,067	43,145	58,682	85,882	68,503	67,207	64,175	66,452	65,423
Nuevo León	37,650	31,845	25,731	25,000	28,277	28,020	30,877	27,417	31,766	38,361	37,559	37,072	37,162	41,905	40,790	41,388	38,280
Oaxaca	70,440	91,600	121,443	144,178	134,393	127,219	130,002	130,212	132,254	133,765	136,709	140,821	142,286	143,439	142,901	143,179	140,149
Puebla	208,264	260,400	262,046	266,470	274,551	240,299	291,674	299,824	283,292	308,139	347,171	354,869	358,842	362,933	363,296	365,988	369,398
Querétaro	114,537	127,750	149,650	152,910	157,534	159,684	155,090	141,025	158,853	171,778	185,270	186,683	198,979	219,637	215,823	209,328	210,942
Quintana Roo	1,767	1,771	2,479	2,740	2,695	3,203	2,708	2,940	3,567	3,965	4,476	1,949	5,062	3,888	4,974	4,976	5,250
San Luis Potosí	243,118	247,593	263,501	278,705	277,258	278,646	285,048	256,106	264,229	230,714	206,248	180,604	142,316	141,697	142,848	144,523	142,686
Sinaloa	106,064	112,303	166,439	181,345	115,230	54,300	57,068	57,208	55,091	82,700	83,435	95,684	84,828	88,701	82,365	78,767	83,388
Sonora	75,109	80,075	81,208	92,272	83,564	77,155	98,795	92,857	87,751	102,101	99,500	108,100	118,355	135,753	148,090	136,331	149,853
Tabasco	86,135	89,495	90,279	87,320	84,540	90,114	87,954	83,730	85,800	83,978	83,475	85,754	89,311	88,610	96,041	99,432	106,936
Tamaulipas	23,961	22,752	31,275	23,832	23,090	24,953	30,160	26,172	23,895	22,791	20,747	25,172	22,089	23,559	27,887	30,190	29,985
Tlaxcala	52,064	77,144	67,064	75,390	81,109	104,326	78,885	100,845	89,988	91,174	95,500	107,716	114,981	142,239	158,000	141,560	96,434
Veracruz	465,735	549,468	597,219	644,160	665,290	624,752	699,216	551,519	596,024	566,187	600,316	654,832	671,350	698,733	720,426	687,691	677,888
Yucatán	9,447	8,237	9,800	12,857	17,535	18,104	15,337	15,903	13,752	12,505	12,561	12,938	9,654	12,372	9,253	7,633	6,788
Zacatecas	114,961	101,843	113,849	116,281	109,415	108,844	127,390	130,155	135,348	134,584	133,068	143,312	138,363	129,525	135,930	145,684	151,028
TOTAL	5,577,309	6,141,545	6,717,115	6,966,210	7,404,078	7,320,213	7,398,598	7,586,422	7,848,105	8,315,711	8,877,314	9,311,444	9,472,293	9,658,280	9,784,355	9,864,301	9,854,806

FUENTE: SAGARPA

## MEXICO, VOLUMEN DE LA PRODUCCION DE LECHE DE CAPRINO (MILES DE LITROS)

	1989	1990	1991	1992	1993	1994	1995	1996	1997	1998	1999	2000	2001	2002	2003	2004	2005
Aguascalientes	393	0	0	0	0	0	0	0	0	0	0	0	0	0	0	0	0
Baja California	515	0	0	0	0	0	0	0	178	243	329	345	342	306	433	505	498
Baja California Sur	2,310	2,577	2,914	3,833	2,802	2,581	3,981	1,536	2,103	3,362	2,862	3,337	2,089	1,965	2,365	2,534	2,217
Campeche	0	0	0	0	0	0	0	0	0	0	0	0	0	0	0	0	0
Coahuila	34,670	36,373	41,513	49,875	55,545	48,599	51,603	42,611	38,924	40,705	45,229	42,782	52,120	58,435	51,071	52,185	53,063
Colima	21	22	18	18	16	15	14	13	6	1	1	1	1	1	1	1	1
Chiapas	170	253	252	240	159	0	0	0	0	0	0	0	0	0	0	0	0
Chihuahua	14,917	11,626	8,107	3,135	2,988	2,536	4,074	3,840	2,378	3,796	4,628	4,600	4,580	4,601	10,002	9,794	11,444
Distrito Federal	0	0	0	0	0	0	0	0	0	0	0	0	0	0	0	0	0
Durango	6,063	6,755	7,693	21,820	22,121	19,721	20,713	19,318	20,041	22,203	23,468	24,264	29,507	28,372	38,605	39,897	40,414
Guanajuato	21,664	20,767	21,062	22,900	23,700	23,520	23,280	23,170	21,042	23,549	23,464	23,732	23,066	23,336	22,254	23,466	22,438
Guerrero	2,360	2,434	2,491	2,550	2,609	2,499	2,598	2,416	3,140	3,560	3,640	3,545	0	0	0	0	0
Hidalgo	1,829	1,883	2,981	2,268	1,779	1,549	1,042	971	816	786	628	586	459	366	247	212	72
Jalisco	6,172	7,500	5,639	6,358	3,337	5,642	6,000	6,020	6,096	6,154	5,031	6,323	5,198	5,760	5,647	6,208	5,992
México	0	0	0	0	0	0	0	0	0	0	0	0	0	0	0	0	0
Michoacán	3,691	3,958	3,946	3,810	3,645	3,689	3,520	3,610	3,558	3,363	3,491	3,589	3,599	3,640	3,664	3,522	3,629
Morelos	1,998	901	943	0	0	0	0	0	0	0	0	0	0	0	0	0	0
Nayarit	296	364	290	285	217	242	171	173	166	117	107	96	42	75	0	2	4
Nuevo León	6,305	5,816	6,420	7,800	10,191	7,893	2,004	571	3,706	5,697	5,027	5,452	5,697	6,848	4,709	4,716	4,608
Oaxaca	3,981	2,669	4,069	0	0	0	0	0	0	0	0	0	0	0	0	0	0
Puebla	662	1,166	1,285	1,255	1,026	1,188	1,150	1,157	978	1,182	1,227	1,244	1,257	1,272	1,284	1,489	1,442
Queretaro	1,409	1,902	1,866	1,591	1,547	1,575	1,325	1,280	1,070	899	919	956	738	820	804	621	569
Quintana Roo	0	0	0	0	0	0	0	0	0	0	0	0	0	0	0	0	0
San Luis Potosí	11,340	10,713	11,374	12,309	12,158	12,491	11,905	9,924	10,396	5,017	3,663	3,269	3,264	3,277	3,209	3,447	3,183
Sinaloa	1,049	1,274	1,579	1,842	1,517	1,168	0	0	0	0	0	0	0	0	0	0	0
Sonora	315	305	185	0	0	0	36	562	564	833	631	485	491	837	967	974	1,350
Tabasco	0	0	0	0	0	0	0	0	0	0	0	0	0	0	0	0	0
Tamaulipas	175	225	194	170	204	235	189	186	180	181	193	202	251	273	250	140	192
Tlaxcala	247	535	585	559	635	1,229	444	641	673	615	622	1,166	1,442	334	366	1,600	3,031
Veracruz	393	484	430	438	301	340	340	311	348	438	726	835	1,227	1,235	1,186	4,755	1,748
Yucatán	0	0	0	0	0	0	0	0	0	0	0	0	0	0	0	0	0
Zacatecas	3,705	3,889	4,821	4,822	4,647	4,618	4,660	4,615	4,165	5,043	5,112	4,368	4,503	4,714	4,777	4,893	5,057
<b>TOTAL</b>	<b>126,650</b>	<b>124,391</b>	<b>130,657</b>	<b>147,878</b>	<b>151,144</b>	<b>141,330</b>	<b>139,049</b>	<b>122,925</b>	<b>120,528</b>	<b>127,744</b>	<b>130,998</b>	<b>131,177</b>	<b>139,873</b>	<b>146,467</b>	<b>151,841</b>	<b>160,961</b>	<b>160,952</b>

FUENTE: SAGARPA

## MEXICO, VOLUMEN DE LA PRODUCCION DE HUEVO (TONELADAS)

	1989	1990	1991	1992	1993	1994	1995	1996	1997	1998	1999	2000	2001	2002	2003	2004	2005
Agascalientes	5,498	4,533	4,675	4,800	5,221	8,268	8,846	9,161	10,052	8,318	8,600	8,559	8,607	8,994	9,169	8,926	8,691
Baja California	14,874	14,201	18,503	16,139	14,277	13,020	12,130	9,092	8,267	7,697	6,047	6,540	4,895	6,736	9,225	9,651	12,545
Baja California Sur	3,831	3,310	3,374	3,396	3,167	2,625	2,698	2,422	3,396	2,218	1,996	1,186	343	11	121	122	208
Campeche	866	800	700	562	844	4,332	3,510	3,375	5,307	4,836	4,416	4,770	5,037	4,907	4,544	5,110	3,000
Coahuila	31,243	33,717	40,473	37,529	35,539	46,833	47,774	49,927	52,714	68,866	75,594	68,088	49,014	55,760	56,113	52,184	52,496
Colima	3,294	2,930	2,300	2,374	2,365	2,355	2,345	2,337	2,556	2,082	2,082	2,192	1,977	2,075	2,075	1,660	1,585
Chiapas	8,329	8,483	8,015	8,820	7,119	7,000	7,105	6,482	6,679	5,672	5,016	3,732	3,821	3,913	4,012	4,015	3,971
Chihuahua	3,247	3,789	5,006	2,558	3,651	4,982	7,411	10,502	11,042	12,608	10,611	10,929	10,922	11,484	8,256	7,597	5,822
Distrito Federal	2,175	2,184	2,111	2,673	2,364	1,879	1,846	1,277	1,838	1,890	2,870	2,465	2,500	2,568	754	699	701
Durango	46,284	47,791	48,883	27,284	27,383	43,942	49,221	52,010	56,540	73,742	75,641	80,593	68,873	70,418	75,252	73,912	76,574
Guanajuato	39,980	40,237	42,165	44,150	46,200	49,703	48,034	54,700	63,182	66,078	67,299	67,031	70,179	77,731	72,921	78,292	72,428
Guerrero	8,441	9,129	9,340	9,969	10,418	11,044	10,812	11,108	11,569	11,639	12,925	10,105	11,302	9,870	11,375	11,099	10,318
Hidalgo	6,936	4,228	6,489	6,801	7,117	7,307	7,001	8,483	8,156	8,220	8,914	8,362	9,820	9,860	11,392	10,754	11,067
Jalisco	210,056	232,188	258,303	283,800	305,145	322,243	301,877	302,324	321,654	373,606	471,912	633,254	759,902	750,409	728,246	831,645	845,513
México	24,062	22,473	27,560	29,451	30,600	31,757	32,932	33,500	34,500	35,535	36,908	38,295	36,670	38,610	35,879	37,267	39,531
Michoacán	31,469	34,469	34,839	35,364	31,669	32,039	31,756	32,391	47,322	25,959	27,834	28,077	25,276	25,473	26,053	26,428	26,707
Morelos	21,817	13,238	14,627	14,388	13,471	15,048	10,784	8,538	9,529	8,458	0	0	0	0	0	0	0
Nayarit	15,612	18,429	17,300	15,394	10,539	10,523	9,204	10,862	11,550	10,802	10,354	10,283	13,129	14,641	14,189	14,462	14,343
Nuevo León	69,400	62,736	58,598	60,019	64,323	72,765	78,457	62,775	66,492	89,084	115,615	101,400	110,127	105,747	87,802	88,291	103,737
Oaxaca	4,150	3,900	4,401	5,163	5,103	4,207	4,301	4,154	4,466	5,310	5,948	6,491	6,950	7,600	7,591	7,164	7,218
Puebla	198,356	228,372	273,535	250,840	282,415	286,369	287,801	297,098	318,130	371,015	400,029	401,629	408,195	415,242	417,205	429,754	454,868
Querétaro	4,100	5,254	9,194	9,448	10,010	11,983	13,967	14,783	15,261	18,410	19,580	21,776	21,085	23,407	22,995	25,154	25,276
Quintana Roo	2,900	1,545	671	748	717	766	774	731	835	958	1,003	1,021	691	698	719	760	725
San Luis Potosí	1,217	1,188	1,083	1,281	1,557	1,598	1,392	1,607	1,658	1,737	5,638	5,411	3,820	3,351	2,780	2,563	2,686
Sinaloa	69,614	51,931	49,811	54,535	41,336	33,175	40,819	37,431	38,976	38,951	39,715	49,797	38,465	30,253	36,561	35,062	32,161
Sonora	169,884	112,176	122,578	137,620	146,964	130,506	127,340	121,685	121,915	110,939	120,340	114,465	120,210	117,902	130,842	144,432	153,576
Tabasco	2,121	2,149	1,842	1,841	1,886	1,573	1,698	1,495	1,475	1,495	1,488	1,502	1,455	1,400	1,402	1,407	1,424
Tamaulipas	5,840	3,255	1,371	901	1,915	1,475	908	692	783	851	852	352	284	424	417	321	329
Tlaxcala	1,185	960	1,006	1,247	1,622	770	583	615	555	517	600	780	1,099	1,496	1,562	1,097	1,420
Veracruz	14,081	10,641	13,514	14,726	15,340	15,162	16,334	15,423	15,896	18,259	18,853	19,859	21,454	22,968	22,963	17,643	16,879
Yucatán	23,822	27,436	56,866	74,989	101,239	68,613	69,729	66,156	74,066	73,403	73,683	76,529	73,346	73,468	67,011	71,209	76,376
Zacatecas	2,335	2,123	2,248	2,480	2,043	2,361	2,598	2,716	2,574	1,998	2,430	2,469	2,695	3,167	3,106	2,948	2,940
<b>TOTAL</b>	<b>1,047,019</b>	<b>1,009,795</b>	<b>1,141,381</b>	<b>1,161,270</b>	<b>1,233,559</b>	<b>1,246,223</b>	<b>1,241,987</b>	<b>1,235,872</b>	<b>1,328,935</b>	<b>1,461,153</b>	<b>1,634,793</b>	<b>1,787,942</b>	<b>1,892,143</b>	<b>1,900,588</b>	<b>1,872,532</b>	<b>2,001,628</b>	<b>2,065,115</b>

FUENTE: SAGARPA

## MEXICO, VOLUMEN DE LA PRODUCCION DE MIEL (TONELADAS)

	1989	1990	1991	1992	1993	1994	1995	1996	1997	1998	1999	2000	2001	2002	2003	2004	2005
Agascalientes	180	226	206	150	208	257	177	194	159	249	26	159	250	300	300	304	305
Baja California	0	139	170	0	0	0	0	200	198	132	234	245	267	123	152	157	161
Baja California Sur	151	103	82	127	145	197	212	250	201	187	175	237	210	292	296	203	203
Campeche	6,771	8,450	8,600	6,001	5,454	4,050	3,706	3,213	2,950	4,799	4,397	7,593	8,521	8,047	6,412	6,323	5,323
Coahuila	20	130	99	193	145	150	164	65	163	68	76	239	256	294	316	317	317
Colima	1,220	1,201	1,179	1,162	1,065	1,070	1,075	1,065	559	509	473	481	477	342	357	369	367
Chiapas	2,664	2,871	2,950	2,965	3,000	3,000	3,050	3,146	2,674	2,893	3,112	2,520	2,957	3,421	3,372	3,193	3,377
Chihuahua	489	342	339	434	774	449	218	364	638	320	480	500	539	574	918	1,156	1,164
Distrito Federal	43	177	174	114	114	100	70	197	113	185	100	100	100	100	84	96	96
Durango	588	771	461	261	449	390	302	505	464	221	361	421	327	398	506	682	685
Guanajuato	1,195	1,197	1,240	910	962	1,040	1,050	1,097	861	1,147	500	247	1,062	814	475	625	625
Guerrero	3,978	4,055	4,241	3,908	4,436	3,945	3,933	918	3,868	4,497	5,899	4,356	3,836	3,702	4,278	3,595	4,112
Hidalgo	1,837	1,510	1,375	1,670	1,605	1,729	1,312	1,290	1,223	1,093	972	818	817	790	775	763	763
Jalisco	4,085	5,013	6,903	6,972	7,718	7,304	4,344	5,212	6,065	6,091	5,004	5,916	5,621	5,785	6,050	5,696	5,698
México	1,985	1,282	963	1,200	851	834	794	793	801	814	829	768	1,220	896	1,122	1,210	1,213
Michoacán	3,235	3,050	2,150	2,020	1,887	1,816	1,708	1,786	1,976	1,591	1,812	1,903	1,915	1,786	1,678	1,891	1,776
Morelos	953	1,262	1,092	750	600	687	475	181	541	900	885	141	875	465	467	931	931
Nayarit	918	890	1,218	873	639	571	463	515	563	509	655	542	283	526	353	248	421
Nuevo León	450	298	490	527	525	491	500	502	430	420	420	430	345	445	460	460	462
Oaxaca	2,589	2,015	2,766	2,449	2,479	2,494	2,011	2,598	1,837	1,776	2,039	2,128	2,172	2,222	2,314	2,639	2,639
Puebla	2,375	3,001	2,276	2,357	2,333	2,354	2,001	2,269	2,939	3,207	2,200	3,103	2,900	3,200	3,220	3,356	3,231
Querétaro	350	400	400	271	374	390	185	141	98	115	117	90	99	78	64	84	84
Quintana Roo	3,071	4,537	2,295	3,000	2,910	2,550	2,700	2,640	3,888	2,941	3,164	3,627	2,544	2,486	2,504	2,556	2,573
San Luis Potosí	667	544	612	1,534	1,249	1,288	1,052	1,390	964	900	982	794	930	1,000	986	1,061	1,061
Sinaloa	803	1,337	1,460	2,184	1,920	1,538	942	682	912	1,165	1,413	1,546	1,540	1,105	1,083	953	1,083
Sonora	1,570	1,832	1,495	957	807	781	805	920	691	808	530	353	478	313	542	577	452
Tabasco	150	361	425	450	372	328	244	80	86	118	114	120	118	193	203	189	189
Tamaulipas	919	957	1,314	993	884	632	786	760	706	630	609	595	573	495	506	490	491
Tlaxcala	166	190	134	201	250	454	236	335	335	362	371	413	568	455	597	497	497
Veracruz	6,196	6,000	6,462	3,701	4,952	5,000	4,146	4,458	4,592	4,658	5,669	5,909	6,614	6,800	6,773	6,499	5,771
Yucatán	10,296	10,063	13,462	12,870	10,642	8,638	8,400	9,250	10,302	9,615	9,980	11,040	9,169	10,020	8,427	8,212	9,375
Zacatecas	1,843	2,289	2,462	2,682	2,224	1,905	2,167	2,164	1,884	2,377	1,725	1,601	1,486	1,423	1,462	1,475	1,475
<b>TOTAL</b>	<b>61,757</b>	<b>66,493</b>	<b>69,495</b>	<b>63,886</b>	<b>61,973</b>	<b>56,432</b>	<b>49,228</b>	<b>49,180</b>	<b>53,681</b>	<b>55,297</b>	<b>55,323</b>	<b>58,935</b>	<b>59,069</b>	<b>58,890</b>	<b>57,045</b>	<b>56,807</b>	<b>56,920</b>

FUENTE: SAGARPA



---

# SACRIFICIO

**SACRIFICIO DE GANADO BOVINO EN RASTROS MUNICIPALES Y TIF POR ENTIDAD FEDERATIVA  
CABEZAS**

ESTADO	1992	1993	1994	1995	1996	1997	1998	1999	2000	2001	2002	2003	2004	2005
Aguascalientes	63,872	68,681	75,012	92,743	73,192	69,438	71,740	66,562	80,553	84,789	66,275	85,071	82,409	78,569
Baja California	154,571	150,359	136,787	149,214	141,849	145,485	141,234	141,851	154,097	165,952	136,809	173,223	211,707	229,372
Baja California Sur	20,485	22,960	22,271	26,665	27,431	24,776	21,794	24,329	22,440	23,458	18,327	19,089	19,448	19,269
Campeche	15,164	16,004	15,871	18,342	16,179	15,891	16,725	17,952	16,776	20,280	20,227	20,404	26,873	23,989
Coahuila	114,711	121,642	127,633	132,958	135,048	160,906	166,617	205,873	240,311	224,360	227,438	249,488	249,798	238,343
Colima	35,203	41,411	40,434	42,311	38,782	40,169	35,935	34,922	33,886	35,872	32,791	37,728	37,177	37,453
Chiapas	148,552	149,438	133,068	142,714	144,315	145,350	139,866	129,105	122,719	117,833	112,343	120,468	125,040	122,760
Chihuahua	159,145	196,937	188,895	225,991	228,397	186,250	183,349	175,434	144,487	147,063	130,942	135,214	166,711	180,539
Distrito Federal	24,327	4,740	0	0	0	0	0	0	0	0	0	0	0	0
Durango	67,408	62,079	62,119	71,599	72,941	60,721	62,188	65,261	64,857	57,928	56,083	66,229	65,049	117,756
Guanajuato	191,246	206,393	212,677	232,353	150,876	147,360	160,209	167,217	175,841	212,323	206,290	218,104	279,001	259,454
Guerrero	49,568	53,137	61,150	90,639	83,749	79,697	71,369	73,206	65,339	68,329	70,737	76,917	81,059	78,988
Hidalgo	56,723	64,740	72,394	71,910	69,643	69,729	64,762	63,505	65,382	71,319	70,149	86,045	90,031	88,038
Jalisco	397,798	406,734	411,246	458,448	509,715	481,292	484,103	490,372	500,683	507,363	489,868	534,278	524,998	516,445
México	345,609	346,991	328,038	337,761	308,845	339,746	346,117	319,300	325,568	359,640	327,913	334,856	321,636	331,600
Michoacán	123,019	165,062	185,762	185,066	213,123	221,359	225,059	244,614	248,928	243,829	250,703	261,192	270,766	265,979
Morelos	41,046	44,209	47,289	44,082	44,217	41,627	46,886	43,082	43,966	44,197	45,120	48,551	50,641	49,596
Nayarit	38,752	43,793	47,031	48,967	45,514	43,433	40,273	43,583	46,766	46,424	46,064	51,538	54,147	52,843
Nuevo León	253,498	313,256	341,411	344,055	348,468	314,389	309,939	305,386	268,500	275,786	230,672	180,201	233,762	330,789
Oaxaca	59,851	61,949	62,787	63,532	68,400	58,072	57,830	62,655	69,780	70,020	59,438	58,982	62,871	60,927
Puebla	80,038	82,386	89,447	92,086	84,871	78,127	73,689	74,144	78,738	78,345	80,583	84,498	87,596	86,047
Querétaro	49,293	55,317	58,758	58,218	60,181	58,583	57,634	56,909	63,764	70,327	68,053	69,529	77,074	91,136
Quintana Roo	17,577	20,512	21,708	22,929	18,691	17,390	16,113	17,381	18,355	20,669	18,794	17,619	17,987	17,803
San Luis Potosí	74,090	85,714	88,846	95,846	125,148	124,512	131,252	139,564	148,808	154,400	153,259	160,517	171,297	178,007
Sinaloa	225,329	237,590	226,595	245,091	256,873	244,938	250,991	238,728	193,047	266,199	267,493	275,513	313,035	317,081
Sonora	197,434	183,240	231,715	211,696	236,285	167,295	148,730	154,262	160,403	185,647	150,525	165,944	168,000	152,653
Tabasco	471,964	498,036	453,555	530,970	418,400	210,440	227,025	249,379	191,289	184,197	162,178	188,432	167,458	171,842
Tamaulipas	115,579	127,970	128,167	167,825	223,797	201,203	197,132	177,923	172,164	151,406	101,215	175,393	184,616	187,532
Tlaxcala	13,254	14,171	13,894	15,279	13,815	11,814	10,838	9,490	10,970	11,271	10,686	10,438	10,500	10,469
Veracruz	235,515	303,122	309,404	452,106	404,151	344,830	324,270	337,987	286,637	282,756	263,843	316,681	358,181	351,041
Yucatán	42,955	43,109	61,667	106,911	89,950	103,270	102,534	102,604	60,464	83,954	63,083	65,920	55,730	54,721
Zacatecas	53,435	60,363	65,838	70,987	72,720	64,887	66,863	74,251	80,641	65,715	63,581	67,686	71,117	67,247
<b>TOTAL NACIONAL</b>	<b>3,937,011</b>	<b>4,252,045</b>	<b>4,321,469</b>	<b>4,849,294</b>	<b>4,725,566</b>	<b>4,272,979</b>	<b>4,253,066</b>	<b>4,306,831</b>	<b>4,156,159</b>	<b>4,331,651</b>	<b>4,001,482</b>	<b>4,355,748</b>	<b>4,635,715</b>	<b>4,768,283</b>

**SACRIFICIO DE GANADO BOVINO EN RASTROS TIF POR ENTIDAD FEDERATIVA  
CABEZAS**

ESTADO	1992	1993	1994	1995	1996	1997	1998	1999	2000	2001	2002	2003	2004	2005
Aguascalientes	27,433	27,022	31,702	38,769	26,060	24,843	26,292	21,640	28,682	33,201	22,160	36,781	38,875	32,657
Baja California	92,373	126,653	123,173	134,639	127,060	133,151	131,261	132,575	142,605	155,074	127,797	164,843	205,364	222,010
Baja California Sur	0	0	0	0	0	0	0	0	0	0	0	0	0	0
Campeche	0	0	0	0	0	0	0	0	0	0	0	0	7,989	4,345
Coahuila	35,261	37,411	37,982	37,309	49,579	41,511	44,588	81,533	94,270	82,985	90,527	114,499	116,426	104,162
Colima	0	0	0	0	0	0	0	0	0	0	0	0	0	0
Chiapas	51,382	46,788	48,570	54,920	55,230	53,356	48,995	45,138	36,405	37,118	25,530	24,901	26,805	25,859
Chihuahua	50,961	76,492	64,965	72,971	84,627	78,468	73,196	55,129	28,759	35,099	25,192	25,021	66,682	75,428
Distrito Federal	0	0	0	0	0	0	0	0	0	0	0	0	0	0
Durango	16,612	18,178	20,655	22,359	19,876	14,801	16,453	16,778	17,611	9,665	6,659	14,155	13,096	65,742
Guanajuato	0	0	0	0	0	0	0	0	0	23,806	30,624	32,415	79,626	66,922
Guerrero	0	0	0	0	0	0	0	0	0	0	0	0	0	0
Hidalgo	0	0	0	0	0	0	0	0	0	0	0	0	0	0
Jalisco	323	1,792	22,246	47,352	60,180	56,502	34,901	22,209	26,604	22,988	28,531	31,139	22,864	13,808
México	0	0	0	0	0	0	0	0	0	0	0	0	4,934	5,821
Michoacán	0	868	0	0	0	0	0	0	0	0	0	0	0	0
Morelos	0	0	0	0	0	0	0	366	104	0	0	0	0	0
Nayarit	0	0	0	0	0	0	0	0	0	0	0	0	0	0
Nuevo León	148,106	188,737	214,547	194,374	213,584	206,472	213,028	211,784	170,069	178,345	146,107	106,113	161,599	257,663
Oaxaca	26	0	0	0	0	0	0	0	0	0	0	0	0	0
Puebla	0	0	0	0	0	0	143	0	0	0	0	0	0	0
Querétaro	125	1,673	1,981	746	780	608	0	0	0	0	0	0	5,429	20,549
Quintana Roo	0	0	0	0	0	0	0	0	0	0	0	0	0	0
San Luis Potosí	0	0	164	2,496	30,495	39,703	45,589	54,618	58,127	60,012	64,102	70,396	74,942	84,769
Sinaloa	72,321	95,140	101,044	123,222	127,175	123,275	143,734	134,338	89,584	171,883	176,059	158,897	192,568	198,539
Sonora	117,645	98,708	122,882	94,692	97,238	88,301	82,963	89,335	96,764	127,385	98,359	107,612	114,696	96,835
Tabasco	206,489	211,819	197,293	230,908	170,289	140,425	138,995	164,749	117,952	109,251	90,656	123,204	100,794	105,896
Tamaulipas	8,103	6,806	7,194	42,251	80,615	81,256	81,694	63,237	61,208	45,033	1,243	70,774	78,773	82,301
Tlaxcala	0	0	0	0	0	0	0	0	0	0	0	0	0	0
Veracruz	30,878	97,101	102,259	208,102	179,728	163,659	157,881	172,724	135,602	108,772	102,782	166,439	210,645	202,152
Yucatán	0	0	0	41,196	33,060	54,477	63,782	59,228	17,551	41,559	21,927	21,603	10,899	10,147
Zacatecas	157	3,695	6,185	7,683	2,114	757	855	7,410	15,339	2,824	957	2,119	2,559	184
<b>TOTAL NACIONAL</b>	<b>858,195</b>	<b>1,038,883</b>	<b>1,102,842</b>	<b>1,353,989</b>	<b>1,357,690</b>	<b>1,301,565</b>	<b>1,304,350</b>	<b>1,332,791</b>	<b>1,137,236</b>	<b>1,245,000</b>	<b>1,059,212</b>	<b>1,270,911</b>	<b>1,535,565</b>	<b>1,675,789</b>

FUENTE: SAGAR. DGSA. DEPARTAMENTO DE ESTABLECIMIENTOS TIF

**SACRIFICIO DE GANADO BOVINO EN RASTROS MUNICIPALES POR ENTIDAD FEDERATIVA**  
Cabezas

ESTADO	1992	1993	1994	1995	1996	1997	1998	1999	2000	2001	2002	2003	2004	2005 1/
Aguascalientes	36,439	41,659	43,310	53,974	47,132	44,595	45,448	44,922	51,871	51,588	44,115	48,290	43,534	45,912
Baja California	62,198	23,706	13,614	14,575	14,789	12,334	9,973	9,276	11,492	10,878	9,012	8,380	6,343	7,362
Baja California Sur	20,485	22,960	22,271	26,665	27,431	24,776	21,794	24,329	22,440	23,458	18,327	19,089	19,448	19,269
Campeche	15,164	16,004	15,871	18,342	16,179	15,891	16,725	17,952	16,776	20,280	20,227	20,404	18,884	19,644
Coahuila	79,450	84,231	89,651	95,649	85,469	119,395	122,029	124,340	146,041	141,375	136,911	134,989	133,372	134,181
Colima	35,203	41,411	40,434	42,311	38,782	40,169	35,935	34,922	33,886	35,872	32,791	37,728	37,177	37,453
Chiapas	97,170	102,650	84,498	87,794	89,085	91,994	90,871	83,967	86,314	80,715	86,813	95,567	98,235	96,901
Chihuahua	108,184	120,445	123,930	153,020	143,770	107,782	110,153	120,305	115,728	111,964	105,750	110,193	100,029	105,111
Distrito Federal	24,327	4,740	0	0	0	0	0	0	0	0	0	0	0	0
Durango	50,796	43,901	41,464	49,240	53,065	45,920	45,735	48,483	47,246	48,263	49,424	52,074	51,953	52,014
Guanajuato	191,246	206,393	212,677	232,353	150,876	147,360	160,209	167,217	175,841	188,517	175,666	185,689	199,375	192,532
Guerrero	49,568	53,137	61,150	90,639	83,749	79,697	71,369	73,206	65,339	68,329	70,737	76,917	81,059	78,988
Hidalgo	56,723	64,740	72,394	71,910	69,643	69,729	64,762	63,505	65,382	71,319	70,149	86,045	90,031	88,038
Jalisco	397,475	404,942	389,000	411,096	449,535	424,790	449,202	468,163	474,079	484,375	461,337	503,139	502,134	502,679
México	345,609	346,991	328,038	337,761	308,845	339,746	346,117	319,300	325,568	359,640	327,913	334,856	316,702	325,779
Michoacán	123,019	164,194	185,762	185,066	213,123	221,359	225,059	244,614	248,928	243,829	250,703	261,192	270,766	265,979
Morelos	41,046	44,209	47,289	44,082	44,217	41,627	46,886	42,716	43,862	44,197	45,120	48,551	50,641	49,596
Nayarit	38,752	43,793	47,031	48,967	45,514	43,433	40,273	43,583	46,766	46,424	46,064	51,538	54,147	52,843
Nuevo León	105,392	124,519	126,864	149,681	134,884	107,917	96,911	93,602	98,431	97,441	84,565	74,088	72,163	73,126
Oaxaca	59,825	61,949	62,787	63,532	68,400	58,072	57,830	62,655	69,780	70,020	59,438	58,982	62,871	60,927
Puebla	80,038	82,386	89,447	92,086	84,871	78,127	73,546	74,144	78,738	78,345	80,583	84,498	87,596	86,047
Querétaro	49,168	53,644	56,777	57,472	59,401	57,975	57,634	56,909	63,764	70,327	68,053	69,529	71,645	70,587
Quintana Roo	17,577	20,512	21,708	22,929	18,691	17,390	16,113	17,381	18,355	20,669	18,794	17,619	17,987	17,803
San Luis Potosí	74,090	85,714	88,682	93,350	94,653	84,809	85,663	84,946	90,681	94,388	89,157	90,121	96,355	93,238
Sinaloa	153,008	142,450	125,551	121,869	129,698	121,663	107,257	104,390	103,463	94,316	91,434	116,616	120,467	118,542
Sonora	79,789	84,532	108,833	117,004	139,047	78,994	65,767	64,927	63,639	58,262	52,166	58,332	53,304	55,818
Tabasco	265,475	286,217	256,262	300,062	248,111	70,015	88,030	84,630	73,337	74,946	71,522	65,228	66,664	65,946
Tamaulipas	107,476	121,164	120,973	125,574	143,182	119,947	115,438	114,686	110,956	106,373	99,972	104,619	105,843	105,231
Tlaxcala	13,254	14,171	13,894	15,279	13,815	11,814	10,838	9,490	10,970	11,271	10,686	10,438	10,500	10,469
Veracruz	204,637	206,021	207,145	244,004	224,423	181,171	166,389	165,263	151,035	173,984	161,061	150,242	147,536	148,889
Yucatán	42,955	43,109	61,667	65,715	56,890	48,793	38,752	43,376	42,913	42,395	41,156	44,317	44,831	44,574
Zacatecas	53,278	56,668	59,653	63,304	70,606	64,130	66,008	66,841	65,302	62,891	62,624	65,567	68,558	67,063
<b>TOTAL NACIONAL</b>	<b>3,078,816</b>	<b>3,213,162</b>	<b>3,218,627</b>	<b>3,495,305</b>	<b>3,367,876</b>	<b>2,971,414</b>	<b>2,948,716</b>	<b>2,974,040</b>	<b>3,018,923</b>	<b>3,086,651</b>	<b>2,942,270</b>	<b>3,084,837</b>	<b>3,100,150</b>	<b>3,092,494</b>

FUENTE: INEGI. Estadística de Sacrificio de Ganado en Rastros Municipales  
1/ Estimado



SACRIFICIO DE GANADO PORCINO EN RASTROS MUNICIPALES Y TIF POR ENTIDAD FEDERATIVA  
CABEZAS

ESTADO	1992	1993	1994	1995	1996	1997	1998	1999	2000	2001	2002	2003	2004	2005
Aguascalientes	85,314	109,714	102,646	96,396	96,880	221,632	92,211	136,509	132,868	146,779	158,609	159,312	144,471	151,431
Baja California	35,288	30,502	25,113	21,496	17,441	15,489	17,092	16,654	22,760	14,005	17,825	13,873	13,016	10,488
Baja California Sur	15,271	12,458	12,929	12,410	8,224	8,170	7,713	9,148	9,174	7,792	6,500	6,041	5,862	5,952
Campeche	48,772	49,453	50,035	50,251	51,316	54,511	66,994	75,400	55,506	83,401	83,153	78,966	84,719	81,843
Coahuila	71,683	73,764	69,418	67,318	61,823	64,063	67,484	91,540	117,906	118,761	103,279	100,462	52,721	78,950
Colima	94,415	108,335	103,511	103,232	95,121	91,730	107,197	113,565	107,622	116,077	117,301	122,018	120,355	121,187
Chiapas	51,717	57,118	56,702	49,291	45,210	36,585	32,201	27,509	23,873	22,869	21,390	20,057	18,199	19,128
Chihuahua	50,468	52,482	52,531	52,203	36,623	34,917	45,183	61,918	71,469	36,751	38,341	41,438	50,365	58,712
Distrito Federal	34,606	20,472	0	0	0	0	0	0	0	0	0	0	0	0
Durango	11,582	20,997	16,062	20,061	26,904	21,497	21,958	28,784	26,308	21,769	18,595	22,968	24,230	31,211
Guajuato	710,497	1,029,693	1,046,981	1,007,773	924,176	766,114	1,018,446	1,066,831	942,738	986,351	940,805	856,453	974,122	914,376
Guerrero	113,706	119,277	152,530	174,174	138,485	141,765	110,815	134,270	138,728	134,408	127,413	155,930	155,049	155,490
Hidalgo	124,561	99,621	125,917	117,385	107,875	99,960	122,656	125,605	143,891	140,139	136,939	156,256	161,297	158,777
Jalisco	748,551	811,457	779,684	773,977	795,173	660,315	1,019,715	1,136,180	1,014,620	1,027,756	1,048,485	1,033,851	964,718	1,003,603
México	785,535	934,126	1,054,353	1,110,299	1,551,695	1,345,778	1,541,415	1,588,236	1,377,118	1,737,281	1,727,662	1,772,116	1,652,858	1,810,511
Michoacán	132,609	214,504	224,665	206,765	249,696	386,737	280,017	342,186	332,400	316,554	338,176	328,810	300,640	314,725
Morelos	72,181	104,788	127,117	116,470	100,973	105,801	135,089	129,548	141,621	144,180	133,857	139,793	132,987	136,390
Nayarit	51,827	52,619	54,746	52,023	47,238	40,036	46,880	50,115	55,024	54,958	66,683	69,466	69,604	69,535
Nuevo León	236,624	243,643	245,708	326,519	316,609	296,587	316,050	339,586	348,557	303,619	311,972	310,899	253,827	289,182
Oaxaca	113,884	92,609	115,003	93,901	97,635	97,024	98,417	83,801	100,984	92,721	89,546	75,230	72,207	73,719
Puebla	334,402	327,706	332,577	325,726	307,485	318,301	311,103	355,290	370,403	319,442	397,653	384,075	373,347	333,923
Querétaro	134,712	147,033	147,009	138,735	134,118	123,870	141,860	165,025	171,536	170,048	166,721	177,723	175,153	176,438
Quintana Roo	50,521	58,755	66,351	63,587	62,238	59,803	57,819	92,513	107,811	114,489	116,872	111,131	113,221	112,176
San Luis Potosí	125,093	131,703	106,771	110,945	102,339	104,990	123,890	132,633	142,871	116,094	104,282	99,260	109,905	104,583
Sinaloa	141,547	121,181	116,222	128,380	126,519	125,705	128,170	132,135	129,340	120,137	125,018	137,491	150,326	188,058
Sonora	1,152,810	1,248,161	1,101,402	1,307,396	1,499,765	1,474,263	1,552,863	1,477,617	1,612,116	1,449,282	1,769,295	2,439,954	1,947,535	2,005,078
Tabasco	29,681	25,116	19,206	25,628	29,979	29,984	32,280	34,588	29,463	15,772	17,746	15,482	7,653	11,568
Tamaulipas	64,537	65,726	63,584	66,837	69,213	55,985	61,253	69,291	64,485	74,056	64,622	61,465	52,286	56,876
Tlaxcala	28,232	78,441	76,162	87,384	97,905	69,807	84,011	215,206	42,342	41,524	45,416	46,545	39,229	42,887
Veracruz	303,966	305,409	279,993	308,460	273,354	217,953	236,685	238,596	229,254	244,665	270,838	239,685	219,686	229,686
Yucatán	265,726	274,474	236,258	208,608	221,452	229,135	676,856	619,657	579,610	760,509	844,207	787,049	806,109	773,599
Zacatecas	91,097	75,239	139,553	410,258	473,554	463,448	69,236	74,755	76,580	76,193	72,210	76,061	70,241	73,151
<b>TOTAL NACIONAL</b>	<b>6,311,415</b>	<b>7,096,576</b>	<b>7,100,739</b>	<b>7,633,888</b>	<b>8,167,018</b>	<b>7,761,955</b>	<b>8,623,559</b>	<b>9,164,691</b>	<b>8,718,978</b>	<b>9,008,382</b>	<b>9,481,411</b>	<b>10,039,860</b>	<b>9,315,938</b>	<b>9,593,225</b>

**SACRIFICIO DE GANADO PORCINO EN RASTROS TIF POR ENTIDAD FEDERATIVA  
CABEZAS**

ESTADO	1992	1993	1994	1995	1996	1997	1998	1999	2000	2001	2002	2003	2004	2005
Aguascalientes						124,419	0	0	160	0	3,102	922		0
Baja California	17,125	21,561	20,316	16,550	12,161	9,998	11,746	10,655	15,745	7,852	12,422	7,332	7,090	4,254
Baja California Sur	0	0	0	0	0	0	0	0	0	0	0	0	0	0
Campeche	0	0	0	0	0	0	0	0	0	0	0	0	0	0
Coahuila					503		341	16,142	36,229	34,325	29,580	34,223	11,670	25,305
Colima	0	0	0	0	0	0	0	0	0	0	0	0	0	0
Chiapas	0	0	0	0	0	0	0	0	0	231	0	0	0	0
Chihuahua	3,413	1,675	1,790	721	1,740	1,022	0	0	22,964	0	4,780	5,042	10,531	20,597
Distrito Federal	0	0	0	0	0	0	0	0	0	0	0	0	0	0
Durango			1,775	4,848	11,803	5,790	7,309	10,186	10,728	6,986	5,455	10,415	12,046	18,842
Guanajuato	281,733	569,635	594,732	570,656	652,112	518,875	703,330	701,416	571,504	637,448	604,345	511,199	609,022	559,199
Guerrero	0	0	0	0	0	0	0	0	0	0	0	0	0	0
Hidalgo	0	0	0	0	0	0	0	0	0	0	0	0	0	0
Jalisco	21,367	65,903	107,296	87,311	171,751	53,875	245,345	262,972	191,354	161,085	173,285	156,825	137,056	151,259
México		169,801	365,771	389,509	988,104	680,300	810,926	861,324	684,377	877,384	857,004	951,639	948,095	1,047,891
Michoacán						125,694	0	0	0	0	0	0	0	0
Morelos	0	0	0	0	0	0	0	0	0	0	0	0	0	0
Nayarit	0	0	0	0	0	0	0	0	0	0	0	0	0	0
Nuevo León	83,535	75,109	110,644	173,925	184,129	187,823	220,961	256,068	277,132	240,824	254,134	259,394	198,534	235,783
Oaxaca	0	0	0	0	0	0	0	0	0	0	0	0	0	0
Puebla					2,937	34,782	34	14,980	35,515	0	83,850	69,850	74,407	27,340
Querétaro	0	0	0	0	0	0	0	0	0	0	0	0	0	0
Quintana Roo	0	0	0	0	0	0	0	0	0	0	0	0	0	0
San Luis Potosí	0	0	0	0	0	0	0	0	10,982	0	0	0	0	0
Sinaloa	38,134	30,664	31,600	53,663	46,753	52,595	58,677	55,211	50,656	45,240	47,912	52,689	73,791	107,389
Sonora	1,110,163	1,207,795	1,066,779	1,271,424	1,467,463	1,447,680	1,522,750	1,442,946	1,579,914	1,421,230	1,741,557	2,416,848	1,918,583	1,979,049
Tabasco	0	0	0	0	0	0	0	0	0	0	0	0	0	0
Tamaulipas	0	0	0	0	0	0	0	0	0	5,874	117	0	0	0
Tlaxcala		43,642	42,915	49,944	62,406	38,211	49,866	180,535	0	0	0	0	0	0
Veracruz		8,080						0	0	0	33,799	0	0	0
Yucatán							430,963	400,637	344,402	459,179	511,994	480,845	506,220	470,552
Zacatecas	29,827	6,667	70,328	341,327	402,597	396,490	382	0	0	0	0	0	0	0
<b>TOTAL NACIONAL</b>	<b>1,585,297</b>	<b>2,200,532</b>	<b>2,413,946</b>	<b>2,959,878</b>	<b>4,004,459</b>	<b>3,677,554</b>	<b>4,062,630</b>	<b>4,213,072</b>	<b>3,831,662</b>	<b>3,897,658</b>	<b>4,363,336</b>	<b>4,957,223</b>	<b>4,507,045</b>	<b>4,647,460</b>

FUENTE: SAGAR. GGSA. DEPARTAMENTO DE ESTABLECIMIENTOS TIF

**SACRIFICIO DE GANADO PORCINO EN RASTROS MUNICIPALES POR ENTIDAD FEDERATIVA**

CABEZAS

ESTADO	1992	1993	1994	1995	1996	1997	1998	1999	2000	2001	2002	2003	2004	2005
Aguascalientes	85,314	109,714	102,646	96,396	96,880	97,213	92,211	136,509	132,708	146,779	155,507	158,390	144,471	151,431
Baja California	18,163	8,941	4,797	4,946	5,280	5,491	5,346	5,999	7,015	6,153	5,403	6,541	5,926	6,234
Baja California Sur	15,271	12,458	12,929	12,410	8,224	8,170	7,713	9,148	9,174	7,792	6,500	6,041	5,862	5,952
Campeche	48,772	49,453	50,035	50,251	51,316	54,511	66,994	75,400	55,506	83,401	83,153	78,966	84,719	81,843
Coahuila	71,683	73,764	69,418	67,318	61,320	64,063	67,143	75,398	81,677	84,436	73,699	66,239	41,051	53,645
Colima	94,415	108,335	103,511	103,232	95,121	91,730	107,197	113,565	107,622	116,077	117,301	122,018	120,355	121,187
Chiapas	51,717	57,118	56,702	49,291	45,210	36,585	32,201	27,509	23,873	22,638	21,390	20,057	18,199	19,128
Chihuahua	47,055	50,807	50,741	51,482	34,883	33,895	45,183	61,918	48,505	36,751	33,561	36,396	39,834	38,115
Distrito Federal	34,606	20,472	0	0	0	0	0	0	0	0	0	0	0	0
Durango	11,582	20,997	14,287	15,213	15,101	15,707	14,649	18,598	15,580	14,783	13,140	12,553	12,184	12,369
Guanajuato	428,764	460,058	452,249	437,117	272,064	247,239	315,116	365,415	371,234	348,903	336,460	345,254	365,100	355,177
Guerrero	113,706	119,277	152,530	174,174	138,485	141,765	110,815	134,270	138,728	134,408	127,413	155,930	155,049	155,490
Hidalgo	124,561	99,621	125,917	117,385	107,875	99,960	122,656	125,605	143,891	140,139	136,939	156,256	161,297	158,777
Jalisco	727,184	745,554	672,388	686,666	623,422	606,440	774,370	873,208	823,266	866,671	875,200	877,026	827,662	852,344
México	785,535	764,325	688,582	720,790	563,591	665,478	730,489	726,912	692,741	859,897	870,658	820,477	704,763	762,620
Michoacán	132,609	214,504	224,665	206,765	249,696	261,043	280,017	342,186	332,400	316,554	338,176	328,810	300,640	314,725
Morelos	72,181	104,788	127,117	116,470	100,973	105,801	135,089	129,548	141,621	144,180	133,857	139,793	132,987	136,390
Nayarit	51,827	52,619	54,746	52,023	47,238	40,036	46,880	50,115	55,024	54,958	66,683	69,466	69,604	69,535
Nuevo León	153,089	168,534	135,064	152,594	132,480	108,764	95,089	83,518	71,425	62,795	57,838	51,505	55,293	53,399
Oaxaca	113,884	92,609	115,003	93,901	97,635	97,024	98,417	83,801	100,984	92,721	89,546	75,230	72,207	73,719
Puebla	334,402	327,706	332,577	325,726	304,548	283,519	311,069	340,310	334,888	319,442	313,803	314,225	298,940	306,583
Querétaro	134,712	147,033	147,009	138,735	134,118	123,870	141,860	165,025	171,536	170,048	166,721	177,723	175,153	176,438
Quintana Roo	50,521	58,755	66,351	63,587	62,238	59,803	57,819	92,513	107,811	114,489	116,872	111,131	113,221	112,176
San Luis Potosí	125,093	131,703	106,771	110,945	102,339	104,990	123,890	132,633	131,889	116,094	104,282	99,260	109,905	104,583
Sinaloa	103,413	90,517	84,622	74,717	79,766	73,110	69,493	76,924	78,684	74,897	77,106	84,802	76,535	80,669
Sonora	42,647	40,366	34,623	35,972	32,302	26,583	30,113	34,671	32,202	28,052	27,738	23,106	28,952	26,029
Tabasco	29,681	25,116	19,206	25,628	29,979	29,984	32,280	34,588	29,463	15,772	17,746	15,482	7,653	11,568
Tamaulipas	64,537	65,726	63,584	66,837	69,213	55,985	61,253	69,291	64,485	68,182	64,505	61,465	52,286	56,876
Tlaxcala	28,232	34,799	33,247	37,440	35,499	31,596	34,145	34,671	42,342	41,524	45,416	46,545	39,229	42,887
Veracruz	303,966	297,329	279,993	308,460	273,354	217,953	236,685	238,596	229,254	244,665	237,039	239,685	219,686	229,686
Yucatán	265,726	274,474	236,258	208,608	221,452	229,135	245,893	219,020	235,208	301,330	332,213	306,204	299,889	303,047
Zacatecas	61,270	68,572	69,225	68,931	70,957	66,958	68,854	74,755	76,580	76,193	72,210	76,061	70,241	73,151
<b>TOTAL NACIONAL</b>	<b>4,726,118</b>	<b>4,896,044</b>	<b>4,686,793</b>	<b>4,674,010</b>	<b>4,162,559</b>	<b>4,084,401</b>	<b>4,560,929</b>	<b>4,951,619</b>	<b>4,887,316</b>	<b>5,110,724</b>	<b>5,118,075</b>	<b>5,082,637</b>	<b>4,808,893</b>	<b>4,945,765</b>

FUENTE: INEGI. Estadística de Sacrificio de Ganado en Rastros Municipales

1/ Estimado

SACRIFICIO DE GANADO OVINO EN RASTROS MUNICIPALES Y TIF POR ENTIDAD FEDERATIVA  
CABEZAS

ESTADO	1992	1993	1994	1995	1996	1997	1998	1999	2000	2001	2002	2003	2004	2005
Agascalientes	13,962	12,581	11,909	11,474	11,142	8,797	10,402	8,981	8,374	7,547	9,437	9,503	10,159	9,831
Baja California	0	0	0	0	0	0	0	0	0	0	0	1,357	847	73
Baja California Sur	0	0	0	0	0	0	0	0	0	0	0	50	7	29
Campeche	0	0	0	0	0	0	0	0	0	0	18	204	303	254
Coahuila	94	40	221	129	0	66	129	131	232	62	350	348	275	682
Colima	0	0	0	0	0	0	0	0	0	0	0	248	303	276
Chiapas	81	60	0	0	0	444	0	0	0	0	0	0	4	2
Chihuahua	1,789	901	1,348	690	360	335	438	610	907	1,163	1,069	937	839	1,393
Distrito Federal	32,355	6,796	0	0	0	0	0	0	0	0	0	0	0	0
Durango	25	0	0	0	0	0	0	0	0	0	5	42	73	58
Guanajuato	7,600	5,963	6,808	6,147	5,147	5,597	8,056	8,572	9,135	9,157	9,439	14,713	15,619	15,307
Guerrero	240	0	0	0	0	241	341	864	0	0	0	109	7	58
Hidalgo	20,491	31,654	22,353	22,141	22,372	13,800	9,079	9,678	6,640	7,193	6,202	7,875	7,568	7,722
Jalisco	0	0	0	318	2,568	2,062	4,181	4,974	6,240	10,032	13,909	13,540	18,553	16,047
México	98,478	111,378	123,353	77,942	53,506	66,133	60,855	79,494	81,275	69,782	69,795	68,608	56,670	62,639
Michoacán	1,763	1,604	1,393	182	371	473	1,979	1,078	1,013	699	863	6,316	4,849	5,583
Morelos	31	0	86	0	0	0	488	991	1,007	535	541	666	813	740
Nayarit	0	0	0	0	0	0	0	0	0	0	0	0	1	1
Nuevo León	726	621	106	84	0	0	54	208	26	228	485	86	857	633
Oaxaca	13,526	7,538	12,357	12,267	10,232	6,692	11,793	4,779	5,254	7,005	7,071	10,513	12,063	11,288
Puebla	38,349	30,457	29,764	28,511	23,842	23,254	10,706	10,341	10,944	8,807	7,649	7,066	15,299	11,736
Querétaro	3,063	4,290	3,256	2,771	2,233	2,087	2,439	3,223	2,890	3,529	3,238	2,935	3,265	3,100
Quintana Roo	5,297	4,580	3,672	2,700	2,806	2,782	2,586	2,539	2,209	2,325	2,235	2,436	1,582	2,009
San Luis Potosí	7,181	4,155	4,631	4,360	3,034	3,497	3,660	3,545	3,914	2,853	3,011	4,075	3,908	3,992
Sinaloa	0	0	6,807	0	0	1,474	8,331	12,088	21,996	21,860	23,589	32,306	33,824	33,113
Sonora	56	0	0	0	0	0	0	0	0	0	0	441	1,157	799
Tabasco	0	0	0	0	0	2,807	2,965	2,266	51	570	609	408	0	204
Tamaulipas	421	245	105	77	115	150	88	118	247	96	178	209	412	311
Tlaxcala	2,139	2,054	1,159	1,326	1,334	892	901	1,100	1,237	1,326	1,429	1,322	1,271	1,297
Veracruz	1,298	868	1,150	1,231	972	530	562	672	499	537	197	217	323	270
Yucatán	0	0	0	0	0	0	0	0	0	0	0	346	0	173
Zacatecas	6,837	5,997	4,829	4,051	5,486	5,148	4,862	5,472	4,935	4,758	4,662	5,621	11,260	7,257
<b>TOTAL NACIONAL</b>	<b>255,802</b>	<b>231,782</b>	<b>235,307</b>	<b>176,401</b>	<b>145,520</b>	<b>147,261</b>	<b>144,895</b>	<b>161,724</b>	<b>169,025</b>	<b>160,064</b>	<b>165,981</b>	<b>192,497</b>	<b>202,111</b>	<b>196,870</b>

**SACRIFICIO DE GANADO OVINO EN RASTROS MUNICIPALES POR ENTIDAD FEDERATIVA**  
CABEZAS

ESTADO	1992	1993	1994	1995	1996	1997	1998	1999	2000	2001	2002	2003	2004	2005
Aguascalientes	13,962	12,581	11,909	11,474	11,142	8,797	10,402	8,981	8,374	7,547	9,437	9,503	10,159	9,831
Baja California	0	0	0	0	0	0	0	0	0	0	0	66	8	37
Baja California Sur	0	0	0	0	0	0	0	0	0	0	0	50	7	29
Campeche	0	0	0	0	0	0	0	0	0	0	18	204	303	254
Coahuila	94	40	221	129	0	66	129	131	232	62	350	161	87	124
Colima	0	0	0	0	0	0	0	0	0	0	0	248	303	276
Chiapas	81	60	0	0	0	444	0	0	0	0	0	0	4	2
Chihuahua	1,789	901	1,348	690	360	335	438	610	907	1,163	1,069	937	839	888
Distrito Federal	32,355	6,796	0	0	0	0	0	0	0	0	0	0	0	0
Durango	25	0	0	0	0	0	0	0	0	0	5	42	73	58
Guanajuato	7,600	5,963	6,808	6,147	5,147	5,597	8,056	8,572	9,135	9,157	9,439	12,120	12,460	12,290
Guerrero	240	0	0	0	0	241	341	864	0	0	0	109	7	58
Hidalgo	20,491	31,654	22,353	22,141	22,372	13,800	9,079	9,678	6,640	7,193	6,202	7,875	7,568	7,722
Jalisco	0	0	0	318	2,568	2,062	4,181	4,974	6,240	10,032	13,909	13,540	18,553	16,047
México	98,478	111,378	123,353	77,942	53,506	66,133	60,855	79,494	81,275	69,782	69,795	68,608	56,670	62,639
Michoacán	1,763	1,604	1,393	182	371	473	1,979	1,078	1,013	699	863	6,316	4,849	5,583
Morelos	31	0	86	0	0	0	488	991	1,007	535	541	666	813	740
Nayarit	0	0	0	0	0	0	0	0	0	0	0	0	1	1
Nuevo León	726	621	106	84	0	0	54	208	26	228	485	86	857	472
Oaxaca	13,526	7,538	12,357	12,267	10,232	6,692	11,793	4,779	5,254	7,005	7,071	10,513	12,063	11,288
Puebla	38,349	30,457	29,764	28,511	23,842	23,254	10,706	10,341	10,944	8,807	7,649	7,066	15,299	11,183
Querétaro	3,063	4,290	3,256	2,771	2,233	2,087	2,439	3,223	2,890	3,529	3,238	2,935	3,265	3,100
Quintana Roo	5,297	4,580	3,672	2,700	2,806	2,782	2,586	2,539	2,209	2,325	2,235	2,436	1,582	2,009
San Luis Potosí	7,181	4,155	4,631	4,360	3,034	3,497	3,660	3,545	3,914	2,853	3,011	4,075	3,908	3,992
Sinaloa	0	0	6,807	0	0	1,474	8,331	12,088	21,996	21,860	23,589	31,205	32,954	32,080
Sonora	56	0	0	0	0	0	0	0	0	0	0	441	1,157	799
Tabasco	0	0	0	0	0	2,807	2,965	2,266	51	570	609	408	0	204
Tamaulipas	421	245	105	77	115	150	88	118	247	96	178	209	412	311
Tlaxcala	2,139	2,054	1,159	1,326	1,334	892	901	1,100	1,237	1,326	1,429	1,322	1,271	1,297
Veracruz	1,298	868	1,150	1,231	972	530	562	672	499	537	197	217	323	270
Yucatán	0	0	0	0	0	0	0	0	0	0	0	346	0	173
Zacatecas	6,837	5,997	4,829	4,051	5,486	5,148	4,862	5,472	4,935	4,758	4,662	5,621	7,619	6,620
<b>TOTAL NACIONAL</b>	<b>255,802</b>	<b>231,782</b>	<b>235,307</b>	<b>176,401</b>	<b>145,520</b>	<b>147,261</b>	<b>144,895</b>	<b>161,724</b>	<b>169,025</b>	<b>160,064</b>	<b>165,981</b>	<b>187,325</b>	<b>193,414</b>	<b>190,370</b>

FUENTE: INEGI. Estadística de Sacrificio de Ganado en Rastros Municipales

1/ Estimado

**SACRIFICIO DE GANADO CAPRINO EN RASTROS MUNICIPALES Y TIF POR ENTIDAD FEDERATIVA  
CABEZAS**

ESTADO	1992	1993	1994	1995	1996	1997	1998	1999	2000	2001	2002	2003	2004	2005
Agascalientes	20,191	19,725	17,177	16,894	26,966	26,070	20,593	22,316	19,402	16,446	14,504	15,522	16,599	16,061
Baja California	429	301	0	1,155	937	185	31	20	130	139	110	487	691	376
Baja California Sur	0	0	0	0	0	0	0	0	0	0	0	102	232	167
Campeche	0	0	0	0	0	0	0	0	0	0	0	0	0	0
Coahuila	5,404	8,159	12,283	6,409	2,328	570	441	747	887	1,295	1,025	2,942	2,982	4,275
Colima	721	508	193	1,623	1,538	1,455	802	1,124	1,149	1,130	964	1,138	1,022	1,080
Chiapas	0	0	0	0	0	110	0	0	0	0	0	0	0	0
Chihuahua	2,973	2,110	671	694	627	421	426	787	1,630	972	1,094	1,140	1,131	1,136
Distrito Federal	12,538	2,521	0	0	0	0	0	7	5	1	3	0	5	3
Durango	184	0	0	0	136	0	0	46,890	45,943	46,123	44,723	37,208	39,364	38,286
Guanajuato	152,856	149,423	135,732	110,024	51,945	44,341	43,458	1,778	3,253	3,063	1,770	7,899	21,001	10,880
Guerrero	8,999	9,265	13,187	13,738	11,060	7,467	4,081	1,398	1,184	1,174	1,127	1,301	1,251	1,276
Hidalgo	5,239	7,758	8,452	7,237	4,802	2,112	1,490	40,311	38,863	37,726	39,959	40,917	43,624	42,271
Jalisco	50,176	51,819	44,429	55,165	39,713	34,114	39,109	41,974	29,228	29,663	32,701	27,474	20,716	24,095
México	9,614	10,873	9,780	8,211	9,570	43,013	30,818	21,665	24,980	23,214	20,945	19,008	16,843	17,926
Michoacán	15,952	14,920	20,927	14,644	19,657	21,362	21,100	3,202	2,977	3,108	2,894	3,871	6,830	5,351
Morelos	1,951	2,001	2,270	1,112	740	610	2,411	199	199	190	59	64	45	55
Nayarit	367	348	239	294	216	442	367	149,302	156,751	137,625	125,476	87,845	8,022	47,934
Nuevo León	194,113	181,873	192,291	203,886	209,262	187,435	178,553	18,546	18,512	18,989	13,796	16,233	14,013	20,923
Oaxaca	29,850	20,497	31,673	30,382	24,510	34,174	28,338	11,960	12,738	11,226	9,521	4,398	1,270	2,834
Puebla	22,285	19,776	14,706	13,586	11,135	8,839	12,479	10,176	9,267	9,605	9,595	10,716	11,603	11,160
Querétaro	23,472	21,617	19,084	16,171	11,315	9,671	10,354	0	0	0	0	0	0	0
Quintana Roo	0	0	0	0	0	0	0	16,532	19,050	32,029	39,847	18,392	13,999	16,196
San Luis Potosí	32,280	15,655	7,555	9,189	22,097	16,555	19,080	13,881	7,639	6,939	7,383	8,534	15,394	11,964
Sinaloa	11,937	25,536	39,135	37,922	51,264	37,877	14,779	2,020	1,363	1,424	1,505	454	1,208	831
Sonora	2,393	1,439	1,810	2,430	1,558	1,164	2,015	0	0	0	0	0	0	0
Tabasco	0	0	0	0	0	0	0	2,563	1,696	2,589	2,643	2,261	2,095	2,178
Tamaulipas	4,509	2,495	1,907	2,548	4,181	2,847	3,043	382	264	556	148	230	253	242
Tlaxcala	277	397	556	953	988	340	320	131	213	47	36	0	0	0
Veracruz	994	1,054	774	578	785	680	240	0	0	0	0	5	0	3
Yucatán	0	0	0	0	0	0	0	11,077	13,094	8,399	6,501	5,722	4,253	4,988
Zacatecas	17,259	15,361	13,108	13,477	14,834	11,775	12,041	11,077	13,094	8,399	6,501	5,722	4,253	4,988
<b>TOTAL NACIONAL</b>	<b>626,963</b>	<b>585,431</b>	<b>587,939</b>	<b>568,322</b>	<b>522,164</b>	<b>493,629</b>	<b>446,369</b>	<b>430,065</b>	<b>423,511</b>	<b>402,071</b>	<b>384,830</b>	<b>319,585</b>	<b>248,699</b>	<b>287,471</b>

**SACRIFICIO DE GANADO CAPRINO EN RASTROS MUNICIPALES POR ENTIDAD FEDERATIVA**  
CABEZAS

ESTADO	1992	1993	1994	1995	1996	1997	1998	1999	2000	2001	2002	2003	2004	2005
Aguascalientes	20,191	19,725	17,177	16,894	26,966	26,070	20,593	22,316	19,402	16,446	14,504	15,522	16,599	16,061
Baja California	429	301	0	1,155	937	185	31	20	130	139	110	63	628	346
Baja California Sur	0	0	0	0	0	0	0	0	0	0	0	102	232	167
Campeche	0	0	0	0	0	0	0	0	0	0	0	0	0	0
Coahuila	5,404	8,159	12,283	6,409	2,328	570	441	747	887	1,295	1,025	754	833	794
Colima	721	508	193	1,623	1,538	1,455	802	1,124	1,149	1,130	964	1,138	1,022	1,080
Chiapas	0	0	0	0	0	110	0	0	0	0	0	0	0	0
Chihuahua	2,973	2,110	671	694	627	421	426	787	1,630	972	1,094	1,140	1,131	1,136
Distrito Federal	12,538	2,521	0	0	0	0	0	0	0	0	0	0	0	0
Durango	184	0	0	0	136	0	0	7	5	1	3	0	5	3
Guanajuato	152,856	149,423	135,732	110,024	51,945	44,341	43,458	46,890	45,943	46,123	44,723	37,208	39,364	38,286
Guerrero	8,999	9,265	13,187	13,738	11,060	7,467	4,081	1,778	3,253	3,063	1,770	1,465	1,094	1,280
Hidalgo	5,239	7,758	8,452	7,237	4,802	2,112	1,490	1,398	1,184	1,174	1,127	1,301	1,251	1,276
Jalisco	50,176	51,819	44,429	55,165	39,713	34,114	39,109	40,311	38,863	37,726	39,959	40,917	43,624	42,271
México	9,614	10,873	9,780	8,211	9,570	43,013	30,818	41,974	29,228	29,663	32,701	27,474	20,716	24,095
Michoacán	15,952	14,920	20,927	14,644	19,657	21,362	21,100	21,665	24,980	23,214	20,945	19,008	16,843	17,926
Morelos	1,951	2,001	2,270	1,112	740	610	2,411	3,202	2,977	3,108	2,894	3,871	6,830	5,351
Nayarit	367	348	239	294	216	442	367	199	199	190	59	64	45	55
Nuevo León	194,113	181,873	192,291	203,886	209,262	187,435	178,553	149,302	156,751	137,625	125,476	87,845	8,022	47,934
Oaxaca	29,850	20,497	31,673	30,382	24,510	34,174	28,338	18,546	18,512	18,989	13,796	16,233	14,013	15,123
Puebla	22,285	19,776	14,706	13,586	11,135	8,839	12,479	11,960	12,738	11,226	9,521	4,398	1,270	2,834
Querétaro	23,472	21,617	19,084	16,171	11,315	9,671	10,354	10,176	9,267	9,605	9,595	10,716	11,603	11,160
Quintana Roo	0	0	0	0	0	0	0	0	0	0	0	0	0	0
San Luis Potosí	32,280	15,655	7,555	9,189	22,097	16,555	19,080	16,532	19,050	32,029	39,847	18,392	13,999	16,196
Sinaloa	11,937	25,536	39,135	37,922	51,264	37,877	14,779	13,881	7,639	6,939	7,383	8,534	15,394	11,964
Sonora	2,393	1,439	1,810	2,430	1,558	1,164	2,015	2,020	1,363	1,424	1,505	454	1,208	831
Tabasco	0	0	0	0	0	0	0	0	0	0	0	0	0	0
Tamaulipas	4,509	2,495	1,907	2,548	4,181	2,847	3,043	2,563	1,696	2,589	2,643	2,261	2,095	2,178
Tlaxcala	277	397	556	953	988	340	320	382	264	556	148	230	253	242
Veracruz	994	1,054	774	578	785	680	240	131	213	47	36	0	0	0
Yucatán	0	0	0	0	0	0	0	0	0	0	0	5	0	3
Zacatecas	17,259	15,361	13,108	13,477	14,834	11,775	12,041	11,077	13,094	8,399	6,501	5,722	4,253	4,988
<b>TOTAL NACIONAL</b>	<b>626,963</b>	<b>585,431</b>	<b>587,939</b>	<b>568,322</b>	<b>522,164</b>	<b>493,629</b>	<b>446,369</b>	<b>418,988</b>	<b>410,417</b>	<b>393,672</b>	<b>378,329</b>	<b>304,817</b>	<b>222,327</b>	<b>263,572</b>

FUENTE: INEGI. Estadística de Sacrificio de Ganado en Rastros Municipales  
1/ Preliminar

**SACRIFICIO DE GANADO EQUINO EN RASTROS TIPO INSPECCIÓN FEDERAL POR ENTIDAD FEDERATIVA**  
CABEZAS

ESTADO	1992	1993	1994	1995	1996	1997	1998	1999	2000	2001	2002	2003	2004	2005
Agascalientes	15,804	11,668	11,190	32,056	47,726	33,398	24,422	532	274	5,187	3,270	863	0	0
Baja California	0	0	0	0	0	52,618	0	0	0	0	0	0	0	0
Baja California Sur	0	0	0	0	0	0	0	0	0	0	0	0	0	0
Campeche	0	0	0	0	0	0	0	0	0	0	0	0	0	0
Coahuila	0	0	0	0	0	0	0	0	0	0	0	0	0	0
Colima	0	0	0	0	0	0	0	0	0	0	0	0	0	0
Chiapas	0	0	0	0	0	955	5,578	217	0	500	0	0	0	0
Chihuahua	45,794	37,584	30,770	34,045	6,386	4,418	4,116	0	61	1,169	423	0	0	0
Distrito Federal	0	0	0	0	0	0	0	0	0	0	0	0	0	0
Durango	0	0	0	0	0	0	0	0	0	0	0	0	0	0
Guanajuato	0	0	0	0	0	0	0	0	0	0	0	0	0	0
Guerrero	0	0	0	0	0	0	0	0	0	0	0	0	0	0
Hidalgo	0	0	0	0	0	0	0	0	0	0	0	0	0	0
Jalisco	1,263	0	4,237	0	0	0	0	0	0	0	0	0	0	0
México	0	0	0	0	0	0	0	0	0	0	0	0	0	0
Michoacán	0	0	0	0	0	0	0	0	0	0	0	0	0	0
Morelos	0	0	0	0	0	0	0	0	0	0	0	0	0	0
Nayarit	0	0	0	0	0	0	0	0	0	0	0	0	0	0
Nuevo León	0	0	0	9,774	22,188	9,060	123	0	0	0	8,690	0	0	0
Oaxaca	0	0	0	0	0	0	0	0	0	0	0	0	0	0
Puebla	0	0	0	0	0	0	0	0	0	0	0	0	0	0
Querétaro	0	0	0	0	0	0	0	0	0	0	0	0	0	0
Quintana Roo	0	0	0	0	0	0	0	0	0	0	0	0	0	0
San Luis Potosí	0	0	0	0	0	0	0	0	0	0	0	0	0	0
Sinaloa	0	0	0	0	0	0	0	0	0	0	3,764	0	0	0
Sonora	0	0	0	0	0	0	0	0	0	0	0	0	0	0
Tabasco	0	0	0	0	0	0	0	0	0	0	0	0	0	0
Tamaulipas	0	0	0	0	0	0	0	0	0	0	0	0	0	0
Tlaxcala	0	0	0	0	0	0	0	0	0	0	0	0	0	0
Veracruz	0	0	0	0	0	0	0	0	0	0	0	0	0	0
Yucatán	0	0	0	0	0	0	0	0	0	0	0	0	0	0
Zacatecas	77,909	84,210	70,787	89,952	116,352	54,847	91,862	5,081	2,120	33,051	33,144	22,868	25,474	32,811
<b>TOTAL NACIONAL</b>	<b>140,770</b>	<b>133,462</b>	<b>116,984</b>	<b>165,827</b>	<b>192,652</b>	<b>155,296</b>	<b>126,101</b>	<b>5,830</b>	<b>2,455</b>	<b>39,907</b>	<b>49,291</b>	<b>23,731</b>	<b>25,474</b>	<b>32,811</b>

FUENTE: SAGAR. DGSA. DEPARTAMENTO DE ESTABLECIMIENTOS TIF



**SACRIFICIO DE AVES EN RASTROS TIPO INSPECCIÓN FEDERAL POR ENTIDAD FEDERATIVA**  
CABEZAS

ESTADO	1992	1993	1994	1995	1996	1997	1998	1999	2000	2001	2002	2003	2004	2005
Aguascalientes	10,245,098	9,562,566	9,478,670	10,345,121	12,508,314	12,682,250	12,921,366	15,149,541	11,857,556	12,665,533	16,175,886	19,401,486	21,142,124	22,453,552
Baja California	0	0	0	0	0	0	0	0	0	0	0	0	0	0
Baja California Sur	0	0	0	0	0	0	0	0	0	0	0	0	0	0
Campeche	0	0	0	0	0	0	0	0	0	0	0	0	0	0
Coahuila	0	0	0	0	0	0	0	0	0	0	0	0	0	0
Colima	0	0	0	0	0	0	0	0	0	0	0	0	0	0
Chiapas	0	0	0	0	0	1,648,361	8,215,751	11,054,384	12,598,121	15,224,819	16,588,760	17,629,381	18,903,645	24,391,391
Chihuahua	0	0	0	0	0	175,699	686,846	637,840	1,080,117	451,421	820,679	0	0	0
Distrito Federal	0	0	0	0	0	0	0	0	0	0	0	0	0	0
Durango	39,782,761	52,637,039	53,112,249	53,363,657	35,384,412	37,249,497	42,280,455	50,304,106	29,839,429	43,249,778	45,725,613	102,645,665	95,595,248	97,961,102
Guanajuato	0	0	0	0	0	0	0	0	0	0	0	0	10,788,563	23,870,969
Guerrero	0	0	0	0	0	0	0	0	0	0	0	0	0	0
Hidalgo	0	0	0	0	0	0	0	49,005,295	65,305,394	52,278,542	50,923,161	54,029,865	58,251,319	60,132,985
Jalisco	4,825,298	8,451,640	5,889,741	13,095,729	43,826,915	61,206,221	61,363,672	77,653,880	83,805,756	74,009,538	83,437,848	92,098,585	97,650,795	104,545,147
México	0	0	0	0	0	0	0	0	0	0	0	0	0	0
Michoacán	0	0	0	0	0	0	0	0	0	0	0	0	0	0
Morelos	0	0	0	0	0	0	0	0	0	0	0	0	0	0
Navarrit	0	0	0	0	0	0	0	0	0	0	0	0	0	0
Nuevo León	0	0	0	0	5,271,848	11,974,958	12,347,939	10,110,667	8,300,850	9,218,148	9,340,632	6,367,283	4,290,491	2,807,846
Oaxaca	0	0	0	0	0	19,553,935	19,548,966	0	0	0	0	0	0	0
Puebla	0	0	0	0	0	0	0	0	0	0	0	0	41,991,432	64,587,552
Querétaro	0	0	0	0	0	0	0	0	0	0	52,196,562	0	64,110,336	67,380,692
Quintana Roo	0	0	0	0	0	0	0	0	0	0	0	0	0	0
San Luis Potosí	0	0	0	0	0	0	0	0	0	0	0	0	0	0
Sinaloa	4,407,576	25,344,228	25,987,175	29,141,443	33,250,022	37,956,567	39,297,726	34,521,129	36,432,190	42,990,387	46,944,902	20,738,589	53,005,335	40,513,672
Sonora	403,664	846,665	1,827,386	239,167	0	3,566,586	2,272,467	3,282,669	2,272,467	2,822,438	2,959,174	1,940,328	2,185,505	1,806,709
Tabasco	0	0	0	0	0	0	0	0	0	0	0	0	0	0
Tamaulipas	0	0	0	0	0	0	0	0	0	0	4,678,870	0	0	0
Tlaxcala	0	0	0	0	0	0	0	0	0	0	0	0	0	0
Veracruz	0	0	0	0	0	0	0	0	0	0	0	0	0	0
Yucatán	4,101,719	4,708,126	4,711,957	5,378,062	6,204,726	6,614,415	9,665,219	28,842,887	21,841,556	24,651,431	23,124,729	17,656,170	21,130,757	32,267,475
Zacatecas	0	0	0	0	0	0	0	0	0	0	0	0	0	0
<b>TOTAL NACIONAL</b>	<b>63,362,452</b>	<b>101,107,263</b>	<b>101,007,178</b>	<b>112,170,677</b>	<b>136,685,404</b>	<b>189,061,903</b>	<b>209,894,506</b>	<b>301,207,548</b>	<b>290,932,658</b>	<b>298,322,246</b>	<b>365,701,881</b>	<b>332,507,352</b>	<b>489,045,550</b>	<b>567,137,024</b>

FUENTE: SAGAR, DGSA. DEPARTAMENTO DE ESTABLECIMIENTOS TIF





# **COMERCIO EXTERIOR AGROPECUARIO**

**MEXICO. COMERCIO EXTERIOR PECUARIO  
MILES DE DOLARES**

	1993	1994	1995	1996	1997	1998	1999	2000	2001	2002	2003	2004	2005
<b>IMPORTACIONES</b>													
BOVINO	501,732	678,198	299,400	445,391	756,802	901,546	942,346	1,179,976	1,343,517	1,460,017	1,250,426	1,109,927	1,369,523
PORCINO	204,393	261,029	131,893	162,689	198,937	210,688	226,648	359,566	453,633	431,411	549,722	846,597	801,694
OVINO Y CAPRINO	63,866	71,424	40,244	36,765	60,640	56,992	57,918	84,110	100,940	100,725	88,083	78,520	88,248
AVICOLA	288,851	342,174	242,909	283,783	340,607	348,872	299,974	375,889	445,012	378,983	452,921	517,336	677,646
LACTEO	645,179	547,066	423,973	572,300	577,658	508,476	534,129	676,255	891,647	751,804	853,432	1,066,989	1,392,430
APICOLA	215	190	152	476	619	748	713	797	914	1,282	1,036	1,360	1,333
EQUINO	11,175	9,773	4,604	5,442	7,318	6,651	7,518	11,973	13,393	13,787	15,587	20,424	24,380
<b>IMPORTACIÓN</b>	<b>1,715,411</b>	<b>1,909,854</b>	<b>1,143,175</b>	<b>1,506,846</b>	<b>1,942,581</b>	<b>2,033,973</b>	<b>2,069,246</b>	<b>2,688,566</b>	<b>3,249,056</b>	<b>3,138,009</b>	<b>3,211,207</b>	<b>3,641,153</b>	<b>4,355,254</b>
<b>EXPORTACIONES</b>													
BOVINO	417,464	346,351	539,470	133,420	201,480	215,652	328,462	420,460	427,698	367,526	501,619	619,362	660,586
PORCINO	18,880	21,050	32,828	59,502	94,857	77,665	93,299	128,596	147,327	87,304	84,941	123,743	158,141
OVINO Y CAPRINO	96	303	962	660	575	302	205	129	258	83	413	262	524
AVICOLA	511	1,239	2,762	5,445	5,872	5,124	5,961	7,528	7,044	8,562	10,861	23,603	27,939
LACTEO	12,279	14,593	8,190	17,263	20,173	13,500	12,479	23,943	15,328	15,443	31,041	37,270	116,492
APICOLA	32,912	27,873	30,465	46,875	35,213	37,193	22,445	29,865	23,891	53,552	60,095	48,752	31,645
EQUINO	7,040	7,177	13,399	11,439	5,624	6,706	5,332	5,806	5,518	4,464	6,677	4,677	5,615
<b>EXPORTACIÓN</b>	<b>489,182</b>	<b>418,586</b>	<b>628,076</b>	<b>274,604</b>	<b>363,794</b>	<b>356,142</b>	<b>468,183</b>	<b>616,327</b>	<b>627,064</b>	<b>536,934</b>	<b>695,647</b>	<b>857,669</b>	<b>1,000,942</b>
<b>SALDO</b>	<b>-1,226,229</b>	<b>-1,491,268</b>	<b>-515,099</b>	<b>-1,232,242</b>	<b>-1,578,787</b>	<b>-1,677,831</b>	<b>-1,601,063</b>	<b>-2,072,239</b>	<b>-2,621,992</b>	<b>-2,601,075</b>	<b>-2,515,560</b>	<b>-2,783,484</b>	<b>-3,354,312</b>

FUENTE: CNG. ELABORADO CON DATOS DEL SISTEMA DE INFORMACION COMERCIAL DE MEXICO. BANCO MEX.



---

# IMPORTACIONES

## MEXICO, VOLUMEN DE LAS IMPORTACIONES DEFINITIVAS DEL SISTEMA PRODUCTIVO BOVINO

Cabezas o Toneladas

FRACCION	DENOMINACION	1993	1994	1995	1996	1997	1998	1999	2000	2001	2002	2003	2004	2005
<b>ANIMALES VIVOS</b>														
01021001	Reproductores de raza pura.	18,468	26,409	8,668	20,580	50,729	39,155	33,570	41,756	83,869	39,106	14,962	885	10,486
01029001	Vacas lecheras.	29,797	31,291	6,777	7,122	19,029	17,169	18,172	13,529	17,358	11,598	7,092	38,441	36,718
	Con pedigree o certificado de alto registro, excepto lo comprendido en la fracción 0102.90.01.	1,267	457	77	2,249	2,837	1,018	3,798	5,142	6,103	5,046	9	0	0
01029003	Bovinos para abasto, cuando sean importados por Industrial de Abastos.	0	0	0	1,247	0	0	2,217	221	0	0	0	0	0
01029099	Los demás.	43,601	98,218	6,306	167,350	242,771	188,572	133,866	174,211	146,845	150,167	30,355	28,450	37,497
	<b>SUMA</b>	<b>93,133</b>	<b>156,375</b>	<b>21,828</b>	<b>198,548</b>	<b>315,366</b>	<b>245,914</b>	<b>191,623</b>	<b>234,659</b>	<b>254,175</b>	<b>205,917</b>	<b>52,408</b>	<b>67,776</b>	<b>84,701</b>

**CARNE FRESCA, REFRIGERADA Y CONGELADA**

02011001	En canales o medias canales.	4,658	4,397	279	2,199	5,190	7,430	6,468	9,074	7,943	5,953	1,910	0	0
02012099	Los demás cortes (trozos) sin deshuesar.	12,522	15,156	4,078	10,169	17,478	20,997	20,024	18,142	16,220	18,832	13,433	39	67
02013001	Deshuesada.	35,606	69,099	26,759	46,593	104,648	166,318	202,272	238,845	256,649	305,453	228,539	188,230	212,075
02021001	En canales o medias canales.	2,419	291	0	77	29	1	2	0	20	0	0	0	0
02022099	Los demás cortes (trozos) sin deshuesar.	4,040	1,681	1,308	1,766	3,107	3,912	4,434	3,430	2,855	2,251	1,257	435	850
02023001	Deshuesada.	34,547	27,970	7,972	12,506	13,696	22,852	24,632	30,120	22,694	21,204	14,138	19,887	18,975
	<b>SUMA</b>	<b>93,792</b>	<b>118,595</b>	<b>40,397</b>	<b>73,310</b>	<b>144,148</b>	<b>221,510</b>	<b>257,831</b>	<b>299,611</b>	<b>306,381</b>	<b>353,692</b>	<b>259,278</b>	<b>208,591</b>	<b>231,967</b>

**DESPOJOS COMESTIBLES FRESCOS, REFRIGERADOS Y CONGELADOS**

02061001	De la especie bovina, frescos o refrigerados.	1,443	1,577	1,236	1,438	1,078	803	5,466	6,777	942	1,058	728	1,470	2,965
02062101	Lenguas.	4,909	4,690	634	566	1,575	2,454	1,129	996	1,075	3,306	2,342	9,798	19,266
02062201	Hígados.	16,691	14,168	7,011	9,031	11,313	10,977	12,754	10,955	10,347	7,585	7,412	6,614	9,786
02062999	Los demás.	39,137	41,586	36,177	40,997	47,542	52,928	49,480	55,384	65,486	70,448	67,615	36,623	45,364
05040001	Tripas, vejigas y estómagos de animales, excepto los de pescado, enteros o en trozos	50,930	54,033	45,453	52,588	59,730	65,439	69,793	79,052	83,588	97,635	90,121	56,493	73,489
	<b>SUMA</b>	<b>113,111</b>	<b>116,054</b>	<b>90,512</b>	<b>104,619</b>	<b>121,238</b>	<b>132,601</b>	<b>138,621</b>	<b>153,164</b>	<b>161,437</b>	<b>180,032</b>	<b>168,217</b>	<b>110,999</b>	<b>150,870</b>

**CARNE Y DESPOJOS COMESTIBLES, SALADOS O EN SALLMUERA, SECOS O AHUMADOS; HARINA Y POLVO COMESTIBLES, DE CARNE O DE DESPOJOS**

02102001	Carne de la especie bovina.	40	35	6	2	7	4	78	453	581	660	592	227	312
02109001	Visceras o labios de bovinos, salados o salpresos.	1	0	1	0	0	3	0	0	0	0	0	0	0
02109901	Visceras o labios de bovinos, salados o salpresos.	0	0	0	0	0	0	0	0	0	0	0	0	0
	<b>SUMA</b>	<b>41</b>	<b>35</b>	<b>7</b>	<b>2</b>	<b>7</b>	<b>7</b>	<b>78</b>	<b>453</b>	<b>581</b>	<b>660</b>	<b>592</b>	<b>227</b>	<b>312</b>

**SEMEN Y EMBRIONES**

05111001	Semen de bovino	18	17	9	12	10	9	7	6	5	3	4	5	4
05119905	Embriones de las especies de ganado bovino, equino, porcino, ovino y caprino (piezas)	0	0	0	954	708	567	512	320	826	683	1,326	737	1,667

**GRASA DE ANIMALES DE LAS ESPECIES BOVINA, OVINA O CAPRINA**

15020000	Grasa de animales de las especies bovina, ovina o caprina	199,453	220,446	211,160	205,117	225,044	314,845	286,924	284,090	291,240	337,070	349,835	396,107	0
15020001	Grasa de animales de las especies bovina, ovina o caprina	0	0	0	0	0	0	0	0	0	0	0	0	367,737
	<b>SUMA</b>	<b>199,453</b>	<b>220,446</b>	<b>211,160</b>	<b>205,117</b>	<b>225,044</b>	<b>314,845</b>	<b>286,924</b>	<b>284,090</b>	<b>291,240</b>	<b>337,070</b>	<b>349,835</b>	<b>396,107</b>	<b>367,737</b>

**PREPARACIONES Y CONSERVAS DE CARNE**

16025001	Visceras o labios cocidos, envasados herméticamente.	69	76	35	1	0	0	2	5	1	0	2	207	206
16025099	Los demás.	2,171	2,523	1,187	1,196	1,421	1,208	1,163	1,554	2,789	2,895	3,329	701	2,010
	<b>SUMA</b>	<b>2,240</b>	<b>2,599</b>	<b>1,222</b>	<b>1,197</b>	<b>1,421</b>	<b>1,208</b>	<b>1,165</b>	<b>1,559</b>	<b>2,789</b>	<b>2,895</b>	<b>3,331</b>	<b>907</b>	<b>2,216</b>

FUENTE: CNG. ELABORADO CON ESTADÍSTICAS DE COMERCIO EXTERIOR DE BANCOMEXT

## MEXICO, VALOR DE LAS IMPORTACIONES DEFINITIVAS DEL SISTEMA PRODUCTIVO BOVINO

Miles de dólares

FRACCION	DENOMINACION	1993	1994	1995	1996	1997	1998	1999	2000	2001	2002	2003	2004	2005
<b>ANIMALES VIVOS</b>														
01021001	Reproductores de raza pura.	22,152	32,353	10,253	18,862	51,728	39,908	40,354	50,146	36,640	47,900	20,919	1	13,109
01029001	Vacas lecheras.	38,004	40,275	7,936	8,240	21,643	20,184	20,600	17,407	21,521	14,791	9,041	14,361	49,086
01029002	Con pedegree o certificado de alto registro, excepto lo comprendido en la fracción 0102.90.01.	969	552	91	2,184	2,838	294	2,568	4,831	5,545	4,713	16	0	0
01029003	Bovinos para abasto, cuando sean importados por Industrial de Abastos.	0	0	0	445	0	0	997	138	0	0	0	0	0
01029099	Los demás.	27,197	61,749	3,615	61,893	118,092	86,506	65,572	93,388	85,009	65,757	13,377	8,509	13,577
	<b>SUMA</b>	<b>88,323</b>	<b>134,930</b>	<b>21,894</b>	<b>91,625</b>	<b>194,301</b>	<b>146,892</b>	<b>130,091</b>	<b>165,912</b>	<b>148,714</b>	<b>133,161</b>	<b>43,353</b>	<b>22,870</b>	<b>75,772</b>
<b>CARNE FRESCA, REFRIGERADA Y CONGELADA</b>														
02011001	En canales o medias canales.	7,887	9,154	517	3,939	9,509	13,057	11,257	16,807	15,972	11,020	3,812	0	0
02012099	Los demás cortes (trozos) sin deshuesar.	28,908	34,811	7,992	18,031	33,559	39,279	39,304	40,366	40,989	48,281	40,760	82	153
02013001	Deshuesada.	112,427	225,557	72,254	122,145	265,433	392,433	487,695	651,995	771,360	891,298	744,568	667,302	809,815
02021001	En canales o medias canales.	3,097	655	3	128	48	2	4	0	21	0	0	0	0
02022099	Los demás cortes (trozos) sin deshuesar.	7,151	6,043	3,702	4,285	7,063	7,899	8,441	7,165	6,235	5,496	4,267	1,568	2,355
02023001	Deshuesada.	64,098	58,998	20,411	29,021	32,560	44,176	41,019	43,140	49,303	48,143	34,086	46,191	49,156
	<b>SUMA</b>	<b>223,569</b>	<b>335,219</b>	<b>104,879</b>	<b>177,549</b>	<b>348,172</b>	<b>496,847</b>	<b>587,721</b>	<b>759,474</b>	<b>883,879</b>	<b>1,004,237</b>	<b>827,493</b>	<b>715,143</b>	<b>861,478</b>
<b>DESPOJOS COMESTIBLES FRESCOS, REFRIGERADOS Y CONGELADOS</b>														
02061001	De la especie bovina, frescos o refrigerados.	3,285	3,853	2,497	2,795	2,630	2,300	4,698	6,594	3,614	4,026	3,894	5,749	12,341
02062101	Lenguas.	12,141	9,380	1,702	1,213	2,492	3,104	2,744	2,744	4,729	8,366	6,186	18,436	38,608
02062201	Hígados.	11,081	10,750	5,488	5,991	7,400	6,399	5,790	5,790	8,159	4,341	5,702	3,485	4,592
02062999	Los demás.	40,737	41,419	26,322	29,490	36,209	39,582	38,588	61,392	105,549	100,758	108,350	62,615	96,287
05040001	Tripas, vejigas y estómagos de animales, excepto los de pescado, enteros o en trozos	32,611	35,631	24,140	30,059	40,140	44,427	50,351	74,361	78,881	71,843	83,968	79,286	96,409
	<b>SUMA</b>	<b>99,856</b>	<b>101,034</b>	<b>60,149</b>	<b>69,548</b>	<b>88,870</b>	<b>95,812</b>	<b>102,171</b>	<b>152,536</b>	<b>200,933</b>	<b>189,335</b>	<b>208,099</b>	<b>169,571</b>	<b>248,236</b>
<b>CARNE Y DESPOJOS COMESTIBLES, SALADOS O EN SALMUERA, SECOS O AHUMADOS; HARINA Y POLVO COMESTIBLES, DE CARNE O DE DESPOJOS</b>														
02102001	Carne de la especie bovina.	166	156	29	10	27	21	370	2,580	3,275	3,722	3,432	1,443	1,957
02109001	Visceras o labios de bovinos, salados o salpessos.	2	0	0	0	0	3	0	0	0	0	0	0	0
02109901	Visceras o labios de bovinos, salados o salpessos.	0	0	0	0	0	0	0	0	0	0	0	0	0
	<b>SUMA</b>	<b>168</b>	<b>156</b>	<b>29</b>	<b>10</b>	<b>27</b>	<b>24</b>	<b>370</b>	<b>2,580</b>	<b>3,275</b>	<b>3,722</b>	<b>3,432</b>	<b>1,443</b>	<b>1,957</b>
<b>SEMEN Y EMBRIONES</b>														
05111001	Semen de bovino	5,273	6,159	4,442	5,752	7,120	7,505	8,528	8,957	9,655	10,642	10,180	9,111	11,777
05119905	Embriones de las especies de ganado bovino, equino, porcino, ovino y caprino (piezas)	0	0	0	49	24	56	55	30	92	210	273	278	1,078
<b>GRASA DE ANIMALES DE LAS ESPECIES BOVINA, OVINA O CAPRINA</b>														
15020000	Grasa de animales de las especies bovina, ovina o caprina	77,506	91,468	104,350	97,918	114,673	150,940	109,960	85,931	90,266	112,086	148,561	189,723	0
15020000	Grasa de animales de las especies bovina, ovina o caprina	0	0	0	0	0	0	0	0	0	0	0	0	163,222
	<b>SUMA</b>	<b>77,506</b>	<b>91,468</b>	<b>104,350</b>	<b>97,918</b>	<b>114,673</b>	<b>150,940</b>	<b>109,960</b>	<b>85,931</b>	<b>90,266</b>	<b>112,086</b>	<b>148,561</b>	<b>189,723</b>	<b>163,222</b>
<b>PREPARACIONES Y CONSERVAS DE CARNE</b>														
16025001	Visceras o labios cocidos, envasados herméticamente.	101	112	49	3	0	0	6	13	2	0	6	268	238
16025099	Los demás.	6,938	9,120	3,609	2,937	3,613	3,470	3,444	4,544	6,701	6,624	9,028	1,520	5,764
	<b>SUMA</b>	<b>7,038</b>	<b>9,232</b>	<b>3,657</b>	<b>2,940</b>	<b>3,614</b>	<b>3,471</b>	<b>3,450</b>	<b>4,558</b>	<b>6,703</b>	<b>6,624</b>	<b>9,034</b>	<b>1,788</b>	<b>6,002</b>
	<b>TOTAL</b>	<b>501,732</b>	<b>678,198</b>	<b>299,400</b>	<b>445,391</b>	<b>756,802</b>	<b>901,546</b>	<b>942,346</b>	<b>1,179,976</b>	<b>1,343,517</b>	<b>1,460,017</b>	<b>1,250,426</b>	<b>1,109,927</b>	<b>1,369,523</b>

FUENTE: CNG. ELABORADO CON ESTADÍSTICAS DE COMERCIO EXTERIOR DE BANCO MEX

## MEXICO, VOLUMEN DE LAS IMPORTACIONES DEFINITIVAS DEL SISTEMA PRODUCTIVO BOVINO

Cabezas o Toneladas

2004

FRACCION	DENOMINACION	Ene-04	Feb-04	Mar-04	Abr-04	May-04	Jun-04	Jul-04	Ago-04	Sep-04	Oct-04	Nov-04	Dic-04	Total
<b>ANIMALES VIVOS</b>														
01021001	Reproductores de raza pura.	0	885	0	0	0	0	0	0	0	0	0	0	885
01029001	Vacas lecheras.	0	0	6,562	1,215	27,914	0	0	0	0	0	2,750	0	38,441
	Con pedigree o certificado de alto registro, excepto lo comprendido en la fracción 0102.90.01.	0	0	0	0	0	0	0	0	0	0	0	0	0
01029002	Bovinos para abasto, cuando sean importados por Industrial de Abastos.	0	0	0	0	0	0	0	0	0	0	0	0	0
01029003	Los demás.	2,250	2,249	4,500	2,250	2,002	0	2,200	4,397	2,175	4,325	4	2,098	28,450
	<b>SUMA</b>	<b>2,250</b>	<b>3,134</b>	<b>11,062</b>	<b>3,465</b>	<b>29,916</b>	<b>0</b>	<b>2,200</b>	<b>4,397</b>	<b>2,175</b>	<b>4,325</b>	<b>2,754</b>	<b>2,098</b>	<b>67,776</b>
<b>CARNE FRESCA, REFRIGERADA Y CONGELADA</b>														
02011001	En canales o medias canales.	0	0	0	0	0	0	0	0	0	0	0	0	0
02012099	Los demás cortes (trozos) sin deshuesar.	0	0	0	5	0	0	0	5	7	0	0	5	18
02013001	Deshuesada.	8,143	10,507	15,208	14,222	14,630	17,722	18,403	19,294	15,993	17,390	19,567	17,149	188,230
02021001	En canales o medias canales.	0	0	0	0	0	0	0	0	0	0	0	0	0
02022099	Los demás cortes (trozos) sin deshuesar.	2,197	2,625	1,673	1,519	1,214	1,256	1,331	1,667	2,330	1,229	1,419	1,427	19,887
02023001	Deshuesada.	10,341	13,132	16,881	15,746	15,861	18,987	19,749	20,970	18,350	18,640	21,080	18,855	208,591
	<b>SUMA</b>	<b>8,143</b>	<b>13,132</b>	<b>16,881</b>	<b>15,746</b>	<b>15,861</b>	<b>18,987</b>	<b>19,749</b>	<b>20,970</b>	<b>18,350</b>	<b>18,640</b>	<b>21,080</b>	<b>18,855</b>	<b>208,591</b>
<b>DESPOJOS COMESTIBLES FRESCOS, REFRIGERADOS Y CONGELADOS</b>														
02061001	De la especie bovina, frescos o refrigerados.	81	140	177	118	199	95	84	82	110	109	132	144	1,470
02062101	Lenguas.	382	303	331	480	614	1,137	1,459	1,091	1,044	738	1,247	971	9,798
02062201	Hígados.	130	471	477	335	444	559	611	892	793	688	741	494	6,614
02062999	Los demás.	1,029	687	839	1,141	4,206	3,955	3,681	3,677	3,770	4,152	4,160	5,326	36,623
05040001	Tripas, vejigas y estómagos de animales, excepto los de pescado, enteros o en trozos	2,092	1,886	1,715	2,002	5,495	5,200	4,789	5,689	6,934	6,667	6,755	7,268	56,493
	<b>SUMA</b>	<b>3,714</b>	<b>3,487</b>	<b>3,540</b>	<b>4,076</b>	<b>10,957</b>	<b>10,947</b>	<b>10,625</b>	<b>11,430</b>	<b>12,651</b>	<b>12,334</b>	<b>13,035</b>	<b>14,203</b>	<b>110,999</b>
<b>CARNE Y DESPOJOS COMESTIBLES, SALADOS O EN SALLMUERA, SECOS O AHUMADOS; HARINA Y POLVO COMESTIBLES, DE CARNE O DE DESPOJOS</b>														
02102001	Carne de la especie bovina.	0	0	0	0	37	18	24	18	37	37	37	18	227
02109001	Visceras o labios de bovinos, salados o salpresos.	0	0	0	0	0	0	0	0	0	0	0	0	0
02109901	Visceras o labios de bovinos, salados o salpresos.	0	0	0	0	0	0	0	0	0	0	0	0	0
	<b>SUMA</b>	<b>0</b>	<b>0</b>	<b>0</b>	<b>0</b>	<b>37</b>	<b>18</b>	<b>24</b>	<b>18</b>	<b>37</b>	<b>37</b>	<b>37</b>	<b>18</b>	<b>227</b>
<b>SEMEN Y EMBRIONES</b>														
05111001	Semen de bovino	0	0	0	0	1	0	0	0	0	1	0	0	5
05119905	Embriones de las especies de ganado bovino, equino, porcino, ovino y caprino (piezas)	0	32	200	17	86	0	126	124	41	0	20	91	737
	<b>SUMA</b>	<b>0</b>	<b>32</b>	<b>200</b>	<b>17</b>	<b>86</b>	<b>0</b>	<b>126</b>	<b>124</b>	<b>41</b>	<b>0</b>	<b>20</b>	<b>91</b>	<b>737</b>
<b>GRASA DE ANIMALES DE LAS ESPECIES BOVINA, OVINA O CAPRINA</b>														
15020000	Grasa de animales de las especies bovina, ovina o caprina	39,722	25,593	34,710	38,941	28,302	28,930	28,775	31,963	31,359	42,592	30,608	34,612	396,107
15020001	Grasa de animales de las especies bovina, ovina o caprina	39,722	25,593	34,710	38,941	28,302	28,930	28,775	31,963	31,359	42,592	30,608	34,612	396,107
	<b>SUMA</b>	<b>39,722</b>	<b>25,593</b>	<b>34,710</b>	<b>38,941</b>	<b>28,302</b>	<b>28,930</b>	<b>28,775</b>	<b>31,963</b>	<b>31,359</b>	<b>42,592</b>	<b>30,608</b>	<b>34,612</b>	<b>396,107</b>
<b>PREPARACIONES Y CONSERVAS DE CARNE</b>														
16025001	Visceras o labios cocidos, envasados herméticamente.	0	0	0	23	36	10	46	27	10	5	50	0	207
16025099	Los demás.	45	39	39	98	90	40	28	3	62	80	96	84	701
	<b>SUMA</b>	<b>45</b>	<b>39</b>	<b>39</b>	<b>121</b>	<b>126</b>	<b>50</b>	<b>74</b>	<b>29</b>	<b>71</b>	<b>84</b>	<b>145</b>	<b>84</b>	<b>907</b>

FUENTE: CNG. ELABORADO CON ESTADÍSTICAS DE COMERCIO EXTERIOR DE BANCOMEXT



## MEXICO, VALOR DE LAS IMPORTACIONES DEFINITIVAS DEL SISTEMA PRODUCTIVO BOVINIC

Miles de dólares

2004

FRACCION	DENOMINACION	Ene-04	Feb-04	Mar-04	Abr-04	May-04	Jun-04	Jul-04	Ago-04	Sep-04	Oct-04	Nov-04	Dic-04	Total
<b>ANIMALES VIVOS</b>														
01021001	Reproductores de raza pura.	0	0	0	0	0	0	0	0	0	0	0	0	0
01029001	Vacas lecheras.	0	0	4,543	1,488	5,004	0	0	0	0	0	0	3,325	14,361
01029002	Con pedigríe o certificado de alto registro, excepto lo comprendido en la fracción 0102.90.01.	0	0	0	0	0	0	0	0	0	0	0	0	0
01029003	Bovinos para abasto, cuando sean importados por Industrial de Abastos.	0	0	0	0	0	0	0	0	0	0	0	0	0
01029099	Los demás.	675	675	1,350	675	603	0	660	1,259	680	1,298	6	629	8,509
	<b>SUMA</b>	<b>675</b>	<b>676</b>	<b>5,893</b>	<b>2,163</b>	<b>5,607</b>	<b>0</b>	<b>660</b>	<b>1,259</b>	<b>680</b>	<b>1,298</b>	<b>3,331</b>	<b>629</b>	<b>22,870</b>
<b>CARNE FRESCA, REFRIGERADA Y CONGELADA</b>														
02011001	En canales o medias canales.	0	0	0	0	0	0	0	0	0	0	0	0	0
02012099	Los demás cortes (trozos) sin deshuesar.	0	0	0	13	0	0	0	9	15	0	0	10	35
02013001	Deshuesada.	32,890	40,984	57,333	48,078	48,593	58,253	63,888	66,046	56,347	63,268	70,315	61,306	667,302
02021001	En canales o medias canales.	0	0	0	0	0	0	0	0	0	0	0	0	0
02022099	Los demás cortes (trozos) sin deshuesar.	0	0	0	0	0	145	97	48	49	143	321	629	1,568
02023001	Deshuesada.	5,292	6,061	3,469	3,329	2,993	2,677	2,937	3,451	5,999	2,832	3,483	3,669	46,191
	<b>SUMA</b>	<b>38,182</b>	<b>47,045</b>	<b>60,803</b>	<b>51,420</b>	<b>51,722</b>	<b>61,075</b>	<b>66,922</b>	<b>69,554</b>	<b>62,410</b>	<b>66,243</b>	<b>74,129</b>	<b>65,638</b>	<b>715,143</b>
<b>DESPOJOS COMESTIBLES FRESCOS, REFRIGERADOS Y CONGELADOS</b>														
02061001	De la especie bovina, frescos o refrigerados.	443	536	706	457	742	347	333	333	416	401	501	534	5,749
02062101	Lenguas.	1,535	1,072	928	891	1,272	2,246	2,580	1,740	1,601	1,109	1,888	1,574	18,436
02062201	Hígados.	80	299	343	338	250	321	345	447	357	287	329	190	3,485
02062999	Los demás.	1,707	1,099	1,326	1,934	8,185	7,707	6,308	6,186	5,911	6,239	6,775	9,239	62,615
05040001	Tripas, vejigas y estómagos de animales, excepto los de pescado, enteros o en trozos	3,818	3,251	3,098	3,014	6,804	6,824	6,289	7,543	9,229	9,269	9,897	10,248	79,286
	<b>SUMA</b>	<b>7,583</b>	<b>6,257</b>	<b>6,401</b>	<b>6,535</b>	<b>17,253</b>	<b>17,445</b>	<b>15,855</b>	<b>16,249</b>	<b>17,515</b>	<b>17,305</b>	<b>19,390</b>	<b>21,784</b>	<b>169,571</b>
<b>CARNE Y DESPOJOS COMESTIBLES, SALADOS O EN SALMUERA, SECOS O AHUMADOS; HARINA Y POLVO COMESTIBLES, DE CARNE O DE DESPOJOS</b>														
02102001	Carne de la especie bovina.	0	0	0	0	235	118	149	118	235	235	235	118	1,443
02109001	Visceras o labios de bovinos, salados o salpessos.	0	0	0	0	0	0	0	0	0	0	0	0	0
02109901	Visceras o labios de bovinos, salados o salpessos.	0	0	0	0	0	0	0	0	0	0	0	0	0
	<b>SUMA</b>	<b>0</b>	<b>0</b>	<b>0</b>	<b>0</b>	<b>235</b>	<b>118</b>	<b>149</b>	<b>118</b>	<b>235</b>	<b>235</b>	<b>235</b>	<b>118</b>	<b>1,443</b>
<b>SEMEN Y EMBRIONES</b>														
05111001	Semen de bovino	610	624	1,356	738	759	944	631	493	626	672	383	1,274	9,111
05119905	Embriones de las especies de ganado bovino, equino, porcino, ovino y caprino (piezas)	0	20	77	0	43	0	10	46	15	0	5	61	278
<b>GRASA DE ANIMALES DE LAS ESPECIES BOVINA, OVINA O CAPRINA</b>														
15020000	Grasa de animales de las especies bovina, ovina o caprina	22,316	14,264	18,057	18,905	13,312	13,436	13,627	14,938	14,673	19,059	12,872	14,264	189,723
15020000	Grasa de animales de las especies bovina, ovina o caprina	22,316	14,264	18,057	18,905	13,312	13,436	13,627	14,938	14,673	19,059	12,872	14,264	189,723
	<b>SUMA</b>	<b>22,316</b>	<b>14,264</b>	<b>18,057</b>	<b>18,905</b>	<b>13,312</b>	<b>13,436</b>	<b>13,627</b>	<b>14,938</b>	<b>14,673</b>	<b>19,059</b>	<b>12,872</b>	<b>14,264</b>	<b>189,723</b>
<b>PREPARACIONES Y CONSERVAS DE CARNE</b>														
16025001	Visceras o labios cocidos, envasados herméticamente.	0	0	0	21	35	9	64	37	12	5	84	0	268
16025099	Los demás.	67	72	81	224	225	58	42	15	99	202	236	201	1,520
	<b>SUMA</b>	<b>67</b>	<b>72</b>	<b>81</b>	<b>245</b>	<b>260</b>	<b>67</b>	<b>106</b>	<b>52</b>	<b>112</b>	<b>206</b>	<b>319</b>	<b>201</b>	<b>1,788</b>
	<b>TOTAL</b>	<b>69,433</b>	<b>68,958</b>	<b>92,667</b>	<b>80,006</b>	<b>89,191</b>	<b>93,085</b>	<b>97,961</b>	<b>102,709</b>	<b>96,264</b>	<b>105,017</b>	<b>110,665</b>	<b>103,970</b>	<b>1,109,927</b>

FUENTE: CNG. ELABORADO CON ESTADÍSTICAS DE COMERCIO EXTERIOR DE BANCOMEXT

## MEXICO, VOLUMEN DE LAS IMPORTACIONES DEFINITIVAS DEL SISTEMA PRODUCTIVO BOVINO

Cabezas o Toneladas

2005

FRACCION	DENOMINACION	Ene-05	Feb-05	Mar-05	Abr-05	May-05	Jun-05	Jul-05	Ago-05	Sep-05	Oct-05	Nov-05	Dic-05	Total
<b>ANIMALES VIVOS</b>														
01021001	Reproductores de raza pura.	0	0	0	3	4	0	0	0	4,127	0	3,307	3,042	10,486
01029001	Vacas lecheras.	0	2,079	5,816	13,374	4,137	0	0	3,001	2,621	1,115	1,613	2,962	36,718
01029002	Con pedigree o certificado de alto registro, excepto lo comprendido en la fracción 0102.90.01.													0
01029003	Bovinos para abasto, cuando sean importados por Industrial de Abastos.													0
01029099	Los demás.	2,146	2,147	7,233	5,301	3,411	0	4,138	2,909	5,578	1,997	2,637	0	37,497
	<b>SUMA</b>	<b>2,146</b>	<b>4,226</b>	<b>13,052</b>	<b>18,678</b>	<b>7,552</b>	<b>0</b>	<b>4,138</b>	<b>5,910</b>	<b>12,326</b>	<b>3,112</b>	<b>7,557</b>	<b>6,004</b>	<b>84,701</b>
<b>CARNE FRESCA, REFRIGERADA Y CONGELADA</b>														
02011001	En canales o medias canales.	0	0	0	0	0	0	0	0	0	0	0	0	0
02012099	Los demás cortes (trozos) sin deshuesar.	15	38	10	0	0	0	3	0	0	0	0	0	67
02013001	Deshuesada.	15,952	15,273	15,840	15,816	17,879	19,246	17,652	21,419	18,160	18,320	17,371	19,147	212,075
02021001	En canales o medias canales.	0	0	0	0	0	0	0	0	0	0	0	0	0
02022099	Los demás cortes (trozos) sin deshuesar.	229	141	84	71	46	35	28	3	28	42	51	93	850
02023001	Deshuesada.	1,259	1,595	2,140	2,011	1,768	1,934	1,750	1,927	1,297	863	1,027	1,403	18,975
	<b>SUMA</b>	<b>17,455</b>	<b>17,048</b>	<b>18,075</b>	<b>17,899</b>	<b>19,692</b>	<b>21,215</b>	<b>19,432</b>	<b>23,349</b>	<b>19,485</b>	<b>19,225</b>	<b>18,449</b>	<b>20,643</b>	<b>231,967</b>
<b>DESPOJOS COMESTIBLES FRESCOS, REFRIGERADOS Y CONGELADOS</b>														
02061001	De la especie bovina, frescos o refrigerados.	279	253	219	141	260	362	315	367	256	192	129	192	2,965
02062101	Lenguas.	1,559	1,457	1,540	1,578	2,129	1,629	1,663	1,977	1,581	1,527	1,133	1,493	19,266
02062201	Hígados.	646	602	710	782	1,071	816	1,000	1,245	526	709	808	870	9,786
02062999	Los demás.	3,686	3,023	3,181	3,967	3,523	3,274	3,694	4,380	3,829	4,035	3,796	4,975	45,364
05040001	Tripas, vejigas y estómagos de animales, excepto los de pescado, enteros o en trozos	5,129	4,745	3,424	5,012	5,602	5,505	5,844	8,001	7,246	7,273	7,421	8,286	73,489
	<b>SUMA</b>	<b>11,300</b>	<b>10,081</b>	<b>9,074</b>	<b>11,479</b>	<b>12,584</b>	<b>11,586</b>	<b>12,516</b>	<b>15,971</b>	<b>13,438</b>	<b>13,736</b>	<b>13,287</b>	<b>15,817</b>	<b>150,870</b>
<b>CARNE Y DESPOJOS COMESTIBLES, SALADOS O EN SALLMUERA, SECOS O AHUMADOS; HARINA Y POLVO COMESTIBLES, DE CARNE O DE DESPOJOS</b>														
02102001	Carne de la especie bovina.	37	18	18	18	37	37	18	37	0	37	18	37	312
02109001	Visceras o labios de bovinos, salados o salpresos.													0
02109901	Visceras o labios de bovinos, salados o salpresos.	0	0	0	0	0	0	0	0	0	0	0	0	0
	<b>SUMA</b>	<b>37</b>	<b>18</b>	<b>18</b>	<b>18</b>	<b>37</b>	<b>37</b>	<b>18</b>	<b>37</b>	<b>0</b>	<b>37</b>	<b>18</b>	<b>37</b>	<b>312</b>
<b>SEMEN Y EMBRIONES</b>														
05111001	Semen de bovino	1	0	0	0	0	0	0	0	0	0	0	0	4
05119905	Embriones de las especies de ganado bovino, equino, porcino, ovino y caprino (piezas)	0	0	0	0	0	0	0	0	0	0	0	0	2
<b>GRASA DE ANIMALES DE LAS ESPECIES BOVINA, OVINA O CAPRINA</b>														
15020000	Grasa de animales de las especies bovina, ovina o caprina	0	0	0	0	0	0	0	0	0	0	0	0	0
15020001	Grasa de animales de las especies bovina, ovina o caprina	29,479	23,443	26,486	30,473	22,589	33,287	38,884	43,954	33,486	31,917	26,410	27,328	367,737
	<b>SUMA</b>	<b>29,479</b>	<b>23,443</b>	<b>26,486</b>	<b>30,473</b>	<b>22,589</b>	<b>33,287</b>	<b>38,884</b>	<b>43,954</b>	<b>33,486</b>	<b>31,917</b>	<b>26,410</b>	<b>27,328</b>	<b>367,737</b>
<b>PREPARACIONES Y CONSERVAS DE CARNE</b>														
16025001	Visceras o labios cocidos, envasados herméticamente.	0	56	37	75	19	19	0	0	0	0	0	0	206
16025099	Los demás.	194	118	180	138	146	62	169	214	148	174	252	217	2,010
	<b>SUMA</b>	<b>194</b>	<b>174</b>	<b>218</b>	<b>213</b>	<b>164</b>	<b>80</b>	<b>169</b>	<b>214</b>	<b>148</b>	<b>174</b>	<b>252</b>	<b>217</b>	<b>2,216</b>

FUENTE: CNG. ELABORADO CON ESTADÍSTICAS DE COMERCIO EXTERIOR DE BANCOMEXT

## MEXICO, VALOR DE LAS IMPORTACIONES DEFINITIVAS DEL SISTEMA PRODUCTIVO BOVINIC

Miles de dólares

2005

FRACCION	DENOMINACION	Ene-05	Feb-05	Mar-05	Abr-05	May-05	Jun-05	Jul-05	Ago-05	Sep-05	Oct-05	Nov-05	Dic-05	Total
<b>ANIMALES VIVOS</b>														
01021001	Reproductores de raza pura.	0	0	4	11	6	0	0	0	4,320	0	5,212	3,557	13,109
01029001	Vacas lecheras.	0	2,703	7,658	17,966	5,308	0	0	4,257	3,105	1,599	2,418	4,072	49,086
01029002	Con pedegree o certificado de alto registro, excepto lo comprendido en la fracción 0102.90.01.	0	0	0	0	0	0	0	0	0	0	0	0	0
01029003	Bovinos para abasto, cuando sean importados por Industrial de Abastos.	0	0	0	0	0	0	0	0	0	0	0	0	0
01029099	Los demás.	644	644	2,648	1,794	1,036	0	1,344	1,122	2,236	932	1,176	0	13,577
	<b>SUMMA</b>	<b>644</b>	<b>3,347</b>	<b>10,310</b>	<b>19,771</b>	<b>6,350</b>	<b>0</b>	<b>1,344</b>	<b>5,380</b>	<b>9,661</b>	<b>2,531</b>	<b>8,806</b>	<b>7,629</b>	<b>75,772</b>
<b>CARNE FRESCA, REFRIGERADA Y CONGELADA</b>														
02011001	En canales o medias canales.	0	0	0	0	0	0	0	0	0	0	0	0	0
02012099	Los demás cortes (trozos) sin deshuesar.	32	84	23	1	1	10	1	0	1	0	0	0	153
02013001	Deshuesada.	61,911	62,160	63,180	60,271	70,005	75,252	62,826	73,352	66,383	71,178	67,250	76,047	809,815
02021001	En canales o medias canales.	0	0	0	0	0	0	0	0	0	0	0	0	0
02022099	Los demás cortes (trozos) sin deshuesar.	545	341	316	190	119	112	114	17	106	104	169	220	2,355
02023001	Deshuesada.	3,437	4,145	5,338	5,280	4,539	4,457	4,287	4,980	3,193	2,522	3,002	3,977	49,156
	<b>SUMMA</b>	<b>65,925</b>	<b>66,730</b>	<b>68,857</b>	<b>65,740</b>	<b>74,664</b>	<b>79,822</b>	<b>67,237</b>	<b>78,349</b>	<b>69,683</b>	<b>73,805</b>	<b>70,421</b>	<b>80,244</b>	<b>861,478</b>
<b>DESPOJOS COMESTIBLES FRESCOS, REFRIGERADOS Y CONGELADOS</b>														
02061001	De la especie bovina, frescos o refrigerados.	982	858	753	542	1,243	1,667	1,348	1,461	1,157	846	573	911	12,341
02062101	Lenguas.	2,395	2,140	2,293	2,492	3,679	3,050	3,664	4,590	3,777	3,643	2,786	4,098	38,608
02062201	Hígados.	242	219	297	399	555	400	438	560	229	349	431	472	4,592
02062999	Los demás.	6,725	6,576	6,818	8,249	8,022	7,502	8,119	9,459	8,353	8,116	8,041	10,305	96,287
05040001	Tripas, vejigas y estómagos de animales, excepto los de pescado, enteros o en trozos	7,012	5,890	3,976	5,745	6,576	7,079	7,404	10,157	9,101	10,436	11,068	11,975	96,409
	<b>SUMMA</b>	<b>17,357</b>	<b>15,683</b>	<b>14,138</b>	<b>17,426</b>	<b>20,074</b>	<b>19,698</b>	<b>20,973</b>	<b>26,227</b>	<b>22,618</b>	<b>23,390</b>	<b>22,889</b>	<b>27,762</b>	<b>248,236</b>
<b>CARNE Y DESPOJOS COMESTIBLES, SALADOS O EN SALLMERA, SECOS O AHUMADOS; HARINA Y POLVO COMESTIBLES, DE CARNE O DE DESPOJOS</b>														
02102001	Carne de la especie bovina.	235	118	117	118	223	233	119	229	0	228	111	227	1,957
02109001	Visceras o labios de bovinos, salados o salpresos.	0	0	0	0	0	0	0	0	0	0	0	0	0
02109901	Visceras o labios de bovinos, salados o salpresos.	0	0	0	0	0	0	0	0	0	0	0	0	0
	<b>SUMMA</b>	<b>235</b>	<b>118</b>	<b>117</b>	<b>118</b>	<b>223</b>	<b>233</b>	<b>119</b>	<b>229</b>	<b>0</b>	<b>228</b>	<b>111</b>	<b>227</b>	<b>1,957</b>
<b>SEMEN Y EMBRIONES</b>														
05111001	Semen de bovino	1,000	1,062	1,013	972	802	1,088	798	633	764	1,244	1,380	1,021	11,777
05119905	Embriones de las especies de ganado bovino, equino, porcino, ovino y caprino (piezas)	40	31	106	80	3	5	19	37	38	0	0	720	1,078
<b>GRASA DE ANIMALES DE LAS ESPECIES BOVINA, OVINA O CAPRIN/</b>														
15020000	Grasa de animales de las especies bovina, ovina o caprina	0	0	0	0	0	0	0	0	0	0	0	0	0
15020000	Grasa de animales de las especies bovina, ovina o caprina	11,905	9,461	11,100	13,646	10,882	15,842	18,217	19,520	14,557	14,015	11,671	12,405	163,222
	<b>SUMMA</b>	<b>11,905</b>	<b>9,461</b>	<b>11,100</b>	<b>13,646</b>	<b>10,882</b>	<b>15,842</b>	<b>18,217</b>	<b>19,520</b>	<b>14,557</b>	<b>14,015</b>	<b>11,671</b>	<b>12,405</b>	<b>163,222</b>
<b>PREPARACIONES Y CONSERVAS DE CARNE</b>														
16025001	Visceras o labios cocidos, envasados herméticamente.	0	64	43	87	22	22	0	0	0	0	0	0	238
16025099	Los demás.	358	189	453	334	393	156	425	894	516	622	738	686	5,764
	<b>SUMMA</b>	<b>358</b>	<b>253</b>	<b>496</b>	<b>421</b>	<b>415</b>	<b>178</b>	<b>425</b>	<b>894</b>	<b>516</b>	<b>622</b>	<b>738</b>	<b>686</b>	<b>6,002</b>
	<b>TOTAL</b>	<b>97,465</b>	<b>96,685</b>	<b>106,137</b>	<b>118,174</b>	<b>113,412</b>	<b>116,866</b>	<b>109,132</b>	<b>131,270</b>	<b>117,837</b>	<b>115,836</b>	<b>116,015</b>	<b>130,694</b>	<b>1,369,523</b>

FUENTE: CNG. ELABORADO CON ESTADÍSTICAS DE COMERCIO EXTERIOR DE BANCOMEXT

## MEXICO, VOLUMEN DE LAS IMPORTACIONES DEFINITIVAS DEL SISTEMA PRODUCTIVO PORCINO

Cabezas o Toneladas

FRACCION	DENOMINACION	1993	1994	1995	1996	1997	1998	1999	2000	2001	2002	2003	2004	2005
<b>ANIMALES VIVOS</b>														
01031001	Reproductores de raza pura.	13,789	16,436	2,076	3,613	18,040	10,490	9,537	23,397	34,950	31,718	19,501	9,894	20,743
01039101	Con pedigreé o certificado de alto registro.	21	177	1,082	1,156	0	0	46	242	0	0	0	0	0
01039199	Los demás.	0	0	0	0	0	1,513	2,233	2	0	0	0	35	10,806
01039201	Con pedigreé o certificado de alto registro.	389	2,113	1,641	328	720	0	0	17	0	169	0	0	0
01039202	De peso superior a 110 kg, excepto lo comprendido en las fracciones 0103.92.01 y 0103.92.03.	0	0	0	0	0	322	0	639	50,291	213,458	142,724	159,644	119,108
01039299	Los demás.	17,648	160,685	3,405	32,875	8,185	233,227	184,502	49,204	354	350	22,027	20,294	30,656
	<b>SUMA</b>	<b>31,847</b>	<b>179,411</b>	<b>8,204</b>	<b>37,972</b>	<b>26,945</b>	<b>245,552</b>	<b>196,318</b>	<b>73,501</b>	<b>85,595</b>	<b>245,695</b>	<b>184,252</b>	<b>189,867</b>	<b>181,313</b>

**CARNE FRESCA, REFRIGERADA Y CONGELADA**

02031101	En canales o medias canales.	6,775	11,461	2,945	3,402	6,873	10,938	17,454	24,614	16,561	17,645	22,816	22,508	19,070
02031201	Piernas, paletas y sus trozos, sin deshuesar.	14,725	26,862	5,218	5,844	16,237	37,584	45,367	59,121	60,300	92,453	155,141	209,884	196,134
02031999	Las demás.	3,562	9,069	5,901	6,731	8,365	13,771	13,854	12,887	12,447	13,091	21,044	28,910	26,387
02032101	En canales o medias canales.	2,594	226	4	27	343	86	1,305	952	852	135	15	0	24
02032201	Piernas, paletas y sus trozos, sin deshuesar.	5,059	7,443	2,856	2,326	2,649	7,930	6,807	23,848	42,137	32,407	15,675	15,706	13,730
02032999	Las demás.	16,936	24,661	12,472	12,108	13,401	20,782	29,359	44,315	48,439	46,222	51,533	55,959	48,626
	<b>SUMA</b>	<b>49,651</b>	<b>79,722</b>	<b>29,397</b>	<b>30,437</b>	<b>47,867</b>	<b>91,091</b>	<b>114,147</b>	<b>165,737</b>	<b>180,736</b>	<b>201,953</b>	<b>266,224</b>	<b>332,967</b>	<b>303,971</b>

**DESPOJOS COMESTIBLES FRESCOS, REFRIGERADOS Y CONGELADOS**

02063001	Piel de cerdo enteras o en recortes, refrigerados, excepto el cuero precocido en trozos ("pellets").	743	1,079	1,329	1,313	1,269	1,552	2,332	5,176	6,336	5,460	9,330	21,809	16,288
02063099	Los demás.	68	202	162	183	590	1,146	936	3,419	7,727	15,179	8,210	13,316	15,613
02064101	Higados.	9	2	18	26	72	1	1	0	1	11	2	0	2
02064901	Piel de cerdo enteras o en recortes, excepto el cuero precocido en trozos ("pellets").	63,841	64,544	43,923	51,268	54,522	53,340	54,241	61,597	61,006	64,245	62,055	58,916	57,104
02064999	Los demás.	55,896	58,913	43,716	48,976	54,034	55,082	59,679	72,399	72,674	73,003	70,562	78,695	66,827
	<b>SUMA</b>	<b>120,557</b>	<b>124,741</b>	<b>89,148</b>	<b>101,765</b>	<b>110,488</b>	<b>111,120</b>	<b>117,188</b>	<b>142,591</b>	<b>147,744</b>	<b>157,898</b>	<b>150,159</b>	<b>172,736</b>	<b>155,832</b>

**TOCINO SIN PARTES MAGRAS Y GRASA, SIN FUNDIR NI EXTRAER DE OTRO MODO, FRESCOS, REFRIGERADOS, CONGELADOS O EN SALMUERA, SECOS O AHUMADOS.**

02090099	Los demás.	0	12,897	15,701	16,322	23,839	23,506	20,064	19,980	21,939	14,602	23,523	29,631	31,403
	<b>SUMA</b>	<b>0</b>	<b>12,897</b>	<b>15,701</b>	<b>16,322</b>	<b>23,839</b>	<b>23,506</b>	<b>20,064</b>	<b>19,980</b>	<b>21,939</b>	<b>14,602</b>	<b>23,523</b>	<b>29,631</b>	<b>31,403</b>

**CARNE Y DESPOJOS COMESTIBLES, SALADOS O EN SALMUERA, SECOS O AHUMADOS; HARINA Y POLVO COMESTIBLES, DE CARNE O DE DESPOJOS.**

02101101	Jamones, paletas y sus trozos, sin deshuesar.	3,168	1,745	302	213	69	41	124	338	3,474	113	123	211	160
02101201	Tocino entrecerado de panza (panceta) y sus trozos.	5,178	7,971	9,265	11,639	6,987	5,369	6,418	6,665	7,954	7,988	8,909	9,748	10,281
02101999	Las demás.	4,855	3,600	444	307	230	244	239	300	1,025	433	1,324	1,078	993
02109002	Piel de cerdo ahumadas, enteras o en recortes.	2,327	3,141	3,167	2,937	3,105	2,555	2,884	2,021	1,940	502	0	0	0
02109902	Piel de cerdo ahumadas, enteras o en recortes.	0	0	0	0	0	0	0	0	0	301	160	36	19
	<b>SUMA</b>	<b>15,528</b>	<b>16,456</b>	<b>13,178</b>	<b>15,096</b>	<b>10,390</b>	<b>8,208</b>	<b>9,665</b>	<b>9,324</b>	<b>14,391</b>	<b>9,337</b>	<b>10,516</b>	<b>11,073</b>	<b>11,453</b>

**GRASA DE CERDO**

15010001	Grasa de cerdo (incluida la manteca de cerdo)	24,921	32,932	34,601	29,985	26,722	27,718	26,238	22,007	23,564	27,063	40,741	52,644	49,929
	<b>SUMA</b>	<b>24,921</b>	<b>32,932</b>	<b>34,601</b>	<b>29,985</b>	<b>26,722</b>	<b>27,718</b>	<b>26,238</b>	<b>22,007</b>	<b>23,564</b>	<b>27,063</b>	<b>40,741</b>	<b>52,644</b>	<b>49,929</b>

**PREPARACIONES Y CONSERVAS DE CARNE**

16024101	Jamones y trozos de jamón.	1,259	1,227	734	513	832	765	748	634	1,050	801	1,173	1,074	1,161
16024201	Paletas y trozos de paleta.	38	48	1	17	1	0	2	3	0	0	1	0	4
16024901	Cuero de cerdo cocido en trozos ("pellets").	319	521	285	601	411	410	535	1,426	3,235	3,361	3,746	3,621	2,954
16024999	Los demás.	1,521	1,345	823	640	852	1,241	1,198	1,220	1,427	1,737	1,818	2,355	3,205
	<b>SUMA</b>	<b>3,137</b>	<b>3,141</b>	<b>1,843</b>	<b>1,771</b>	<b>2,096</b>	<b>2,416</b>	<b>2,482</b>	<b>3,283</b>	<b>5,713</b>	<b>5,900</b>	<b>6,739</b>	<b>7,049</b>	<b>7,324</b>

FUENTE: CNG, ELABORADO CON ESTADÍSTICAS DE COMERCIO EXTERIOR DE BANCOMEXT

## MEXICO, VALOR DE LAS IMPORTACIONES DEFINITIVAS DEL SISTEMA PRODUCTIVO PORCINO

Miles de dólares

FRACCION	DENOMINACION	1993	1994	1995	1996	1997	1998	1999	2000	2001	2002	2003	2004	2005
<b>ANIMALES VIVOS</b>														
01031001	Reproductores de raza pura.	6,547	8,026	891	1,979	7,435	4,152	2,673	4,985	8,840	9,370	5,457	2,973	5,337
01039101	Con pedigree o certificado de alto registro.	8	64	116	388	0	0	20	75	0	0	0	0	0
01039199	Los demás.	0	0	0	0	0	26	82	0	0	0	0	67	574
01039201	Con pedigree o certificado de alto registro.	251	1,003	718	189	149	0	0	5	0	192	0	0	0
	De peso superior a 110 kg, excepto lo comprendido en las fracciones 0103.92.01 y 0103.92.03.	0	0	0	0	0	29	0	83	5,736	22,341	15,945	21,495	16,742
01039299	Los demás.	1,535	11,311	180	1,660	685	11,950	14,346	4,288	41	42	2,260	2,405	3,617
	<b>SUMA</b>	<b>8,341</b>	<b>20,405</b>	<b>1,904</b>	<b>4,215</b>	<b>8,270</b>	<b>16,157</b>	<b>17,120</b>	<b>9,438</b>	<b>14,616</b>	<b>31,944</b>	<b>23,662</b>	<b>26,940</b>	<b>26,271</b>

**CARNE FRESCA, REFRIGERADA Y CONGELADA**

02031101	En canales o medias canales.	9,987	15,279	3,871	5,162	11,540	12,332	18,105	36,039	24,419	21,045	30,301	40,025	34,834
02031201	Piernas, paletas y sus trozos, sin deshuesar.	21,144	30,859	5,612	6,346	15,615	30,405	33,485	65,265	78,031	92,337	177,696	323,590	311,948
02031999	Las demás.	6,671	11,830	5,790	7,587	10,046	14,242	16,546	20,133	21,273	18,553	34,506	57,067	53,956
02032101	En canales o medias canales.	2,668	339	3	45	365	85	639	868	1,167	145	13	0	42
02032201	Piernas, paletas y sus trozos, sin deshuesar.	8,047	9,872	3,184	2,714	3,139	6,867	6,042	25,872	59,281	37,665	21,946	24,548	25,012
02032999	Las demás.	23,742	33,916	13,107	12,189	13,514	14,883	22,768	53,986	73,621	61,347	74,491	97,990	87,828
	<b>SUMA</b>	<b>72,259</b>	<b>102,095</b>	<b>31,567</b>	<b>34,043</b>	<b>54,219</b>	<b>78,814</b>	<b>97,584</b>	<b>202,163</b>	<b>257,793</b>	<b>231,072</b>	<b>336,953</b>	<b>543,220</b>	<b>513,620</b>

**DESPOJOS COMESTIBLES FRESCOS, REFRIGERADOS Y CONGELADOS**

02063001	Piel de cerdo enteras o en recortes, refrigerados, excepto el cuero precocido en trozos ("pellets").	601	622	684	894	845	817	1,125	2,649	3,528	2,397	4,226	15,220	10,798
02063099	Los demás.	40	86	159	155	352	582	524	2,245	5,954	11,993	5,574	12,808	16,204
02064101	Higados.	7	2	13	12	17	1	0	0	1	7	2	0	1
02064901	Piel de cerdo enteras o en recortes, excepto el cuero precocido en trozos ("pellets").	41,471	39,764	24,795	41,865	44,712	36,239	31,549	40,996	44,901	39,785	37,547	48,302	47,959
02064999	Los demás.	34,810	38,825	25,575	29,883	35,338	30,005	33,915	50,762	58,174	52,278	52,131	77,096	66,140
	<b>SUMA</b>	<b>76,929</b>	<b>79,299</b>	<b>51,227</b>	<b>72,809</b>	<b>81,266</b>	<b>67,643</b>	<b>67,113</b>	<b>96,653</b>	<b>112,558</b>	<b>106,460</b>	<b>99,479</b>	<b>153,425</b>	<b>141,102</b>

**TOCINO SIN PARTES MAGRAS Y GRASA, SIN FUNDIR NI EXTRAER DE OTRO MODO, FRESCOS, REFRIGERADOS, CONGELADOS, SALADOS O EN SALLUERA, SECOS O AHUMADOS.**

02090099	Los demás.	0	5,821	7,837	9,838	14,359	10,487	8,824	9,474	10,194	6,170	13,639	21,916	20,328
	<b>SUMA</b>	<b>0</b>	<b>5,821</b>	<b>7,837</b>	<b>9,838</b>	<b>14,359</b>	<b>10,487</b>	<b>8,824</b>	<b>9,474</b>	<b>10,194</b>	<b>6,170</b>	<b>13,639</b>	<b>21,916</b>	<b>20,328</b>

**CARNE Y DESPOJOS COMESTIBLES, SALADOS O EN SALLUERA, SECOS O AHUMADOS; HARINA Y POLVO COMESTIBLES, DE CARNE O DE DESPOJOS.**

02101101	Jamones, paletas y sus trozos, sin deshuesar.	5,509	2,154	393	643	480	336	540	948	5,652	705	685	1,313	1,435
02101201	Tocino entrecerado de panza (panceta) y sus trozos.	8,734	14,104	9,653	11,176	9,583	7,882	8,637	13,665	15,822	18,772	24,287	32,845	30,492
02101999	Las demás.	8,120	5,344	944	1,310	1,501	1,948	2,074	2,549	3,394	3,010	3,861	4,245	6,004
02109002	Piel de cerdo ahumadas, enteras o en recortes.	1,504	1,778	1,651	2,608	2,751	2,609	3,008	2,683	2,428	677	0	0	0
02109902	Piel de cerdo ahumadas, enteras o en recortes.	0	0	0	0	0	0	0	0	0	410	260	53	27
	<b>SUMA</b>	<b>23,867</b>	<b>23,381</b>	<b>12,641</b>	<b>15,737</b>	<b>14,315</b>	<b>12,776</b>	<b>14,259</b>	<b>19,845</b>	<b>27,296</b>	<b>23,574</b>	<b>29,093</b>	<b>38,456</b>	<b>37,957</b>

**GRASA DE CERDO**

15010001	Grasa de cerdo (incluida la manteca de cerdo)	13,105	18,541	21,855	20,516	19,137	16,972	13,892	10,906	12,558	13,817	25,231	38,915	31,787
	<b>SUMA</b>	<b>13,105</b>	<b>18,541</b>	<b>21,855</b>	<b>20,516</b>	<b>19,137</b>	<b>16,972</b>	<b>13,892</b>	<b>10,906</b>	<b>12,558</b>	<b>13,817</b>	<b>25,231</b>	<b>38,915</b>	<b>31,787</b>

**PREPARACIONES Y CONSERVAS DE CARNE**

16024101	Jamones y trozos de jamón.	5,484	6,297	3,121	2,623	3,795	3,469	3,061	2,863	4,679	3,256	3,914	4,078	6,214
16024201	Paletas y trozos de paleta.	115	116	6	8	7	2	10	13	0	0	6	0	144
16024901	Cuero de cerdo cocido en trozos ("pellets").	606	1,188	543	1,292	932	974	1,240	3,689	8,758	8,957	9,032	10,517	10,549
16024999	Los demás.	3,687	3,887	1,193	1,607	2,637	3,394	3,547	4,523	5,180	6,160	6,714	9,129	13,722
	<b>SUMA</b>	<b>9,892</b>	<b>11,488</b>	<b>4,863</b>	<b>5,530</b>	<b>7,370</b>	<b>7,840</b>	<b>7,858</b>	<b>11,088</b>	<b>18,617</b>	<b>18,373</b>	<b>19,666</b>	<b>23,725</b>	<b>30,629</b>

<b>TOTAL</b>		<b>204,393</b>	<b>261,029</b>	<b>131,893</b>	<b>162,689</b>	<b>198,937</b>	<b>210,688</b>	<b>226,648</b>	<b>359,566</b>	<b>453,633</b>	<b>431,411</b>	<b>549,722</b>	<b>846,597</b>	<b>801,694</b>
--------------	--	----------------	----------------	----------------	----------------	----------------	----------------	----------------	----------------	----------------	----------------	----------------	----------------	----------------

FUENTE: CNG, ELABORADO CON ESTADISTICAS DE COMERCIO EXTERIOR DE BANCOMEXT

## MEXICO, VOLUMEN DE LAS IMPORTACIONES DEFINITIVAS DEL SISTEMA PRODUCTIVO PORCINO

Cabezas o Toneladas

2004

FRACCION	DENOMINACION	Ene-04	Feb-04	Mar-04	Abr-04	May-04	Jun-04	Jul-04	Ago-04	Sep-04	Oct-04	Nov-04	Dic-04	Total
<b>ANIMALES VIVOS</b>														
01031001	Reproductores de raza pura.	1,479	289	1,389	2,729	0	197	357	669	621	250	630	1,284	9,894
01039101	Con pedigreé o certificado de alto registro.	0	0	0	0	0	0	0	0	0	0	0	0	0
01039199	Los demás.	0	35	0	0	0	0	0	0	0	0	0	0	35
01039201	Con pedigreé o certificado de alto registro.	0	0	0	0	0	0	0	0	0	0	0	0	0
	De peso superior a 110 kg, excepto lo comprendido en las fracciones 0103.92.01 y 0103.92.03.	39,796	25,834	24,055	12,853	4,405	5,380	6,516	9,186	12,232	4,199	2,413	12,775	159,644
01039299	Los demás.	6,240	3,127	3,392	460	1,790	502	624	1,430	777	1,501	247	204	20,294
	<b>SUMA</b>	<b>47,515</b>	<b>29,285</b>	<b>28,836</b>	<b>16,042</b>	<b>6,195</b>	<b>6,079</b>	<b>7,497</b>	<b>11,285</b>	<b>13,630</b>	<b>5,950</b>	<b>3,290</b>	<b>14,263</b>	<b>189,867</b>

<b>CARNE FRESCA, REFRIGERADA Y CONGELADA</b>														
02031101	En canales o medias canales.	3,163	2,571	2,879	1,882	1,435	1,407	1,552	1,584	1,925	1,270	1,299	1,541	22,508
02031201	Piernas, paletas y sus trozos, sin deshuesar.	17,493	15,200	18,196	17,765	19,371	20,861	17,819	16,352	15,750	14,077	14,557	22,443	209,884
02031999	Las demás.	2,730	2,184	3,667	2,520	3,025	2,162	2,375	1,896	2,027	1,799	2,166	2,358	28,910
	En canales o medias canales.	0	0	0	0	0	0	0	0	0	0	0	0	0
02032101	En canales o medias canales.	1,127	1,549	2,012	828	1,024	945	1,220	1,647	1,143	1,304	1,454	1,455	15,706
02032201	Piernas, paletas y sus trozos, sin deshuesar.	5,149	5,253	5,632	5,407	4,432	4,776	5,302	4,888	3,682	3,324	4,033	4,082	55,959
02032999	Las demás.	29,662	26,757	32,386	28,401	29,287	30,150	28,268	26,368	24,527	21,773	23,509	31,879	332,967

<b>DESPOJOS COMESTIBLES FRESCOS, REFRIGERADOS Y CONGELADOS</b>														
02063001	Piel de cerdo enteras o en recortes, refrigerados, excepto el cuero precocido en trozos ("pellets").	746	1,075	1,249	1,243	1,117	1,552	1,558	2,324	2,253	3,703	2,999	1,991	21,809
02063099	Los demás.	897	988	1,917	1,341	1,286	1,229	942	1,200	870	757	917	972	13,316
02064101	Higados.	0	0	0	0	0	0	0	0	0	0	0	0	0
02064901	Piel de cerdo enteras o en recortes, excepto el cuero precocido en trozos ("pellets").	5,608	5,268	5,311	4,775	4,434	4,933	4,700	5,326	4,845	4,709	4,774	4,234	58,916
02064999	Los demás.	7,171	6,631	6,889	6,317	6,261	5,779	5,866	7,556	6,653	6,376	6,272	6,925	78,695
	<b>SUMA</b>	<b>14,422</b>	<b>13,962</b>	<b>15,366</b>	<b>13,675</b>	<b>13,097</b>	<b>13,493</b>	<b>13,065</b>	<b>16,405</b>	<b>14,621</b>	<b>15,544</b>	<b>14,963</b>	<b>14,122</b>	<b>172,736</b>

<b>TOCINO SIN PARTES MAGRAS Y GRASA, SIN FUNDIR NI EXTRAER DE OTRO MODO, FRESCOS, REFRIGERADOS, CONGELADOS, SALADOS O EN SALMUERA, SECOS O AHUMADOS.</b>														
02090099	Los demás.	2,522	2,283	2,926	2,036	1,936	1,847	2,507	2,940	2,706	1,885	3,039	3,007	29,631
	<b>SUMA</b>	<b>2,522</b>	<b>2,283</b>	<b>2,926</b>	<b>2,036</b>	<b>1,936</b>	<b>1,847</b>	<b>2,507</b>	<b>2,940</b>	<b>2,706</b>	<b>1,885</b>	<b>3,039</b>	<b>3,007</b>	<b>29,631</b>

<b>CARNE Y DESPOJOS COMESTIBLES, SALADOS O EN SALMUERA, SECOS O AHUMADOS; HARINA Y POLVO COMESTIBLES, DE CARNE O DE DESPOJOS.</b>														
02101101	Jamones, paletas y sus trozos, sin deshuesar.	44	11	40	7	1	15	6	7	15	24	18	22	211
02101201	Tocino entrecerado de panza (panceta) y sus trozos.	764	891	1,006	842	607	751	657	977	800	665	963	823	9,748
02101999	Las demás.	65	81	86	35	88	58	110	82	77	69	154	174	1,078
02109002	Piel de cerdo ahumadas, enteras o en recortes.	0	0	0	0	0	0	0	0	0	0	0	0	0
02109902	Piel de cerdo ahumadas, enteras o en recortes.	12	0	0	2	5	0	0	0	0	0	1	15	36
	<b>SUMA</b>	<b>885</b>	<b>983</b>	<b>1,132</b>	<b>886</b>	<b>702</b>	<b>824</b>	<b>773</b>	<b>1,067</b>	<b>893</b>	<b>758</b>	<b>1,136</b>	<b>1,034</b>	<b>11,073</b>

<b>GRASA DE CERDO</b>														
15010001	Grasa de cerdo (incluida la manteca de cerdo)	3,498	3,650	4,695	4,555	4,540	4,666	3,796	4,561	3,770	4,603	4,441	5,869	52,644
	<b>SUMA</b>	<b>3,498</b>	<b>3,650</b>	<b>4,695</b>	<b>4,555</b>	<b>4,540</b>	<b>4,666</b>	<b>3,796</b>	<b>4,561</b>	<b>3,770</b>	<b>4,603</b>	<b>4,441</b>	<b>5,869</b>	<b>52,644</b>

<b>PREPARACIONES Y CONSERVAS DE CARNE</b>														
16024101	Jamones y trozos de jamón.	82	47	82	102	127	64	60	60	58	142	158	91	1,074
16024201	Paletas y trozos de paleta.	0	0	0	0	0	0	0	0	0	0	0	0	0
16024901	Cuero de cerdo cocido en trozos ("pellets").	171	121	205	354	281	69	253	243	320	177	562	863	3,621
16024999	Los demás.	159	152	168	214	134	162	222	219	229	191	259	245	2,355
	<b>SUMA</b>	<b>412</b>	<b>321</b>	<b>455</b>	<b>670</b>	<b>542</b>	<b>295</b>	<b>536</b>	<b>523</b>	<b>608</b>	<b>510</b>	<b>979</b>	<b>1,199</b>	<b>7,049</b>

FUENTE: CNG, ELABORADO CON ESTADÍSTICAS DE COMERCIO EXTERIOR DE BANCOMEXT

## MEXICO, VALOR DE LAS IMPORTACIONES DEFINITIVAS DEL SISTEMA PRODUCTIVO PORCINO

Miles de dólares

2004

FRACCION	DENOMINACION	Ene-04	Feb-04	Mar-04	Abr-04	May-04	Jun-04	Jul-04	Ago-04	Sep-04	Oct-04	Nov-04	Dic-04	Total
<b>ANIMALES VIVOS</b>														
01031001	Reproductores de raza pura.	475	110	309	680	0	158	96	260	153	91	208	433	2,973
01039101	Con pedigríe o certificado de alto registro.	0	0	0	0	0	0	0	0	0	0	0	0	0
01039199	Los demás.	0	67	0	0	0	0	0	0	0	0	0	0	67
01039201	Con pedigríe o certificado de alto registro.	0	0	0	0	0	0	0	0	0	0	0	0	0
	De peso superior a 110 kg, excepto lo comprendido en las fracciones 0103.92.01 y 0103.92.03.	4,877	3,315	3,165	1,703	648	786	1,012	1,330	1,798	601	325	1,937	21,495
01039299	Los demás.	749	390	394	46	185	51	78	181	104	174	28	24	2,405
	<b>SUMA</b>	<b>6,101</b>	<b>3,883</b>	<b>3,867</b>	<b>2,428</b>	<b>833</b>	<b>995</b>	<b>1,186</b>	<b>1,772</b>	<b>2,055</b>	<b>866</b>	<b>561</b>	<b>2,394</b>	<b>26,940</b>

<b>CARNE FRESCA, REFRIGERADA Y CONGELADA</b>														
02031101	En canales o medias canales.	4,569	4,088	4,887	3,187	2,855	2,739	3,070	3,074	3,718	2,396	2,547	2,896	40,025
02031201	Piernas, paletas y sus trozos, sin deshuesar.	17,798	17,690	24,864	22,087	27,087	31,775	31,049	29,207	27,450	25,544	28,022	41,017	323,590
02031999	Las demás.	4,200	3,786	7,790	5,194	3,860	4,660	5,027	4,270	4,294	4,065	4,664	5,258	57,067
02032101	En canales o medias canales.	0	0	0	0	0	0	0	0	0	0	0	0	0
02032201	Piernas, paletas y sus trozos, sin deshuesar.	1,552	2,301	2,912	1,373	1,636	1,572	2,057	2,685	1,768	2,008	2,263	2,423	24,548
02032999	Las demás.	7,661	8,019	9,197	9,374	7,720	8,856	10,133	8,894	6,973	6,354	7,491	7,319	97,990
	<b>SUMA</b>	<b>35,780</b>	<b>35,884</b>	<b>49,649</b>	<b>41,213</b>	<b>43,156</b>	<b>49,602</b>	<b>51,336</b>	<b>48,130</b>	<b>44,203</b>	<b>40,366</b>	<b>44,987</b>	<b>58,913</b>	<b>543,220</b>

**DESPOJOS COMESTIBLES FRESCOS, REFRIGERADOS Y CONGELADOS**

02063001	Piel de cerdo enteras o en recortes, refrigerados, excepto el cuero precocido en trozos ("pellets").	341	472	581	644	601	869	1,067	1,683	1,716	3,098	2,510	1,638	15,220
02063099	Los demás.	637	803	1,719	1,277	1,323	1,307	931	1,271	904	792	890	954	12,808
02064101	Hígados.	0	0	0	0	0	0	0	0	0	0	0	0	0
02064901	Piel de cerdo enteras o en recortes, excepto el cuero precocido en trozos ("pellets").	3,669	3,499	3,621	3,473	3,310	3,933	4,050	4,875	4,583	4,615	4,676	3,996	48,302
02064999	Los demás.	6,138	5,541	5,687	5,402	6,004	5,432	5,804	7,916	7,706	7,247	6,879	7,341	77,096
	<b>SUMA</b>	<b>10,785</b>	<b>10,315</b>	<b>11,609</b>	<b>10,797</b>	<b>11,238</b>	<b>11,541</b>	<b>11,851</b>	<b>15,744</b>	<b>14,909</b>	<b>15,752</b>	<b>14,955</b>	<b>13,929</b>	<b>153,425</b>

**TOCINO SIN PARTES MAGRAS Y GRASA, SIN FUNDIR NI EXTRAER DE OTRO MODO, FRESCOS, REFRIGERADOS, CONGELADOS, SALADOS O EN SALLMERA, SECOS O AHUMADOS.**

02090099	Los demás.	1,556	1,354	2,010	1,526	1,375	1,395	1,965	2,280	2,154	1,471	2,436	2,395	21,916
	<b>SUMA</b>	<b>1,556</b>	<b>1,354</b>	<b>2,010</b>	<b>1,526</b>	<b>1,375</b>	<b>1,395</b>	<b>1,965</b>	<b>2,280</b>	<b>2,154</b>	<b>1,471</b>	<b>2,436</b>	<b>2,395</b>	<b>21,916</b>

**CARNE Y DESPOJOS COMESTIBLES, SALADOS O EN SALLMERA, SECOS O AHUMADOS; HARINA Y POLVO COMESTIBLES, DE CARNE O DE DESPOJOS.**

02101101	Jamones, paletas y sus trozos, sin deshuesar.	77	53	156	36	33	96	39	49	117	356	138	161	1,313
02101201	Tocino entrecerado de panza (panceta) y sus trozos.	2,389	2,772	3,585	2,674	2,113	2,600	2,479	3,374	2,549	2,117	3,273	2,919	32,845
02101999	Las demás.	183	197	459	261	328	370	316	251	499	309	525	545	4,245
02109002	Piel de cerdo ahumadas, enteras o en recortes.	0	0	0	0	0	0	0	0	0	0	0	0	0
02109902	Piel de cerdo ahumadas, enteras o en recortes.	19	0	0	2	6	0	0	0	0	0	2	25	53
	<b>SUMA</b>	<b>2,668</b>	<b>3,022</b>	<b>4,200</b>	<b>2,973</b>	<b>2,480</b>	<b>3,067</b>	<b>2,834</b>	<b>3,674</b>	<b>3,165</b>	<b>2,783</b>	<b>3,939</b>	<b>3,650</b>	<b>38,456</b>

**GRASA DE CERDO**

15010001	Grasa de cerdo (incluida la manteca de cerdo)	2,613	2,760	3,459	3,222	3,097	3,031	2,543	3,536	3,257	3,387	3,404	4,604	38,915
	<b>SUMA</b>	<b>2,613</b>	<b>2,760</b>	<b>3,459</b>	<b>3,222</b>	<b>3,097</b>	<b>3,031</b>	<b>2,543</b>	<b>3,536</b>	<b>3,257</b>	<b>3,387</b>	<b>3,404</b>	<b>4,604</b>	<b>38,915</b>

**PREPARACIONES Y CONSERVAS DE CARNE**

16024101	Jamones y trozos de jamón.	213	150	322	287	256	230	256	242	278	650	693	501	4,078
16024201	Paletas y trozos de paleta.	0	0	0	0	0	0	0	0	0	0	0	0	0
16024901	Cuero de cerdo cocido en trozos ("pellets").	396	297	507	815	644	209	626	603	735	565	2,023	3,097	10,517
16024999	Los demás.	547	530	594	790	596	711	825	901	850	775	1,044	967	9,129
	<b>SUMA</b>	<b>1,155</b>	<b>977</b>	<b>1,422</b>	<b>1,893</b>	<b>1,496</b>	<b>1,150</b>	<b>1,707</b>	<b>1,746</b>	<b>1,863</b>	<b>1,990</b>	<b>3,761</b>	<b>4,565</b>	<b>23,725</b>

<b>TOTAL</b>		<b>60,658</b>	<b>58,195</b>	<b>76,217</b>	<b>64,052</b>	<b>63,676</b>	<b>70,780</b>	<b>73,424</b>	<b>76,882</b>	<b>71,607</b>	<b>66,614</b>	<b>74,043</b>	<b>90,450</b>	<b>846,597</b>
--------------	--	---------------	---------------	---------------	---------------	---------------	---------------	---------------	---------------	---------------	---------------	---------------	---------------	----------------

FUENTE: CNG, ELABORADO CON ESTADÍSTICAS DE COMERCIO EXTERIOR DE BANCOMEXT

## MEXICO, VOLUMEN DE LAS IMPORTACIONES DEFINITIVAS DEL SISTEMA PRODUCTIVO PORCINO

Cabezas o Toneladas

2005

FRACCION	DENOMINACION	Ene-05	Feb-05	Mar-05	Abr-05	May-05	Jun-05	Jul-05	Ago-05	Sep-05	Oct-05	Nov-05	Dic-05	Total
<b>ANIMALES VIVOS</b>														
01031001	Reproductores de raza pura.	1,102	1,601	1,625	2,237	1,850	1,098	1,891	1,867	1,432	2,257	1,270	2,513	20,743
01039101	Con pedegree o certificado de alto registro.													0
01039199	Los demás.	0	0	550	1,200	1,650	550	0	550	1,150	1,891	2,015	1,250	10,806
01039201	Con pedegree o certificado de alto registro.													0
	De peso superior a 110 kg, excepto lo comprendido en las fracciones 0103.92.01 y 0103.92.03.	16,951	15,613	7,837	4,620	3,362	10,210	14,249	8,920	6,777	5,440	8,530	16,599	119,108
01039299	Los demás.	1,015	7,804	1,997	0	0	927	4,652	5,976	5,037	1,456	342	1,450	30,656
	<b>SUMA</b>	<b>19,068</b>	<b>25,018</b>	<b>12,009</b>	<b>8,057</b>	<b>6,862</b>	<b>12,785</b>	<b>20,792</b>	<b>17,313</b>	<b>14,396</b>	<b>11,044</b>	<b>12,157</b>	<b>21,812</b>	<b>181,313</b>
<b>CARNE FRESCA, REFRIGERADA Y CONGELADA</b>														
02031101	En canales o medias canales.	1,644	1,433	1,346	1,266	1,487	1,445	1,778	2,114	1,977	1,600	1,538	1,442	19,070
02031201	Piernas, paletas y sus trozos, sin deshuesar.	16,928	13,899	11,353	15,421	14,373	15,060	16,081	17,802	16,339	16,808	18,033	24,036	196,134
02031999	Las demás.	1,969	2,372	2,027	2,216	1,991	1,965	1,910	2,094	2,019	2,393	2,682	2,750	26,387
02032101	En canales o medias canales.	0	0	0	0	0	0	0	0	24	0	0	0	24
02032201	Piernas, paletas y sus trozos, sin deshuesar.	1,170	444	1,261	1,445	702	1,084	714	1,438	844	1,841	1,441	1,345	13,730
02032999	Las demás.	4,543	3,549	3,511	4,030	3,750	3,778	3,622	4,953	3,749	3,956	4,847	4,339	48,626
	<b>SUMA</b>	<b>26,254</b>	<b>21,697</b>	<b>19,498</b>	<b>24,379</b>	<b>22,302</b>	<b>23,333</b>	<b>24,105</b>	<b>28,401</b>	<b>24,951</b>	<b>26,598</b>	<b>28,541</b>	<b>33,912</b>	<b>303,971</b>
<b>DESPOJOS COMESTIBLES FRESCOS, REFRIGERADOS Y CONGELADOS</b>														
02063001	Piel de cerdo enteras o en recortes, refrigerados, excepto el cuero precocido en trozos ("pellets").	1,761	1,747	1,696	1,544	1,681	1,271	983	1,371	948	1,239	1,184	864	16,288
02063099	Los demás.	1,440	1,202	1,081	1,321	1,542	1,565	1,372	1,549	1,119	1,029	1,118	1,274	15,613
02064101	Higados.	0	0	0	0	0	0	0	0	0	0	0	0	0
02064901	Piel de cerdo enteras o en recortes, excepto el cuero precocido en trozos ("pellets").	4,469	4,322	4,507	5,200	4,536	4,505	4,390	5,225	5,019	5,155	5,098	4,677	57,104
02064999	Los demás.	6,364	4,838	4,005	5,202	5,166	5,306	5,315	5,900	6,222	5,887	6,141	6,480	66,827
	<b>SUMA</b>	<b>14,034</b>	<b>12,109</b>	<b>11,288</b>	<b>13,267</b>	<b>12,926</b>	<b>12,647</b>	<b>12,061</b>	<b>14,045</b>	<b>13,308</b>	<b>13,310</b>	<b>13,541</b>	<b>13,295</b>	<b>155,830</b>
<b>TOCINO SIN PARTES MAGRAS Y GRASA, SIN FUNDIR NI EXTRAER O EN SALLUERA, SECOS O AHUMADOS.</b>														
02090099	Los demás.	3,232	3,249	2,448	2,366	2,248	2,197	2,096	2,386	2,642	2,671	3,198	2,670	31,403
	<b>SUMA</b>	<b>3,232</b>	<b>3,249</b>	<b>2,448</b>	<b>2,366</b>	<b>2,248</b>	<b>2,197</b>	<b>2,096</b>	<b>2,386</b>	<b>2,642</b>	<b>2,671</b>	<b>3,198</b>	<b>2,670</b>	<b>31,403</b>
<b>CARNE Y DESPOJOS COMESTIBLES, SALADOS O EN SALLUERA, SECOS O AHUMADOS; HARINA Y POLVO COMESTIBLES, DE CARNE O DE DESPOJOS.</b>														
02101101	Jamones, paletas y sus trozos, sin deshuesar.	9	10	0	18	13	9	18	11	11	6	27	27	160
02101201	Tocino entrecerado de panza (panceta) y sus trozos.	906	925	831	781	919	779	617	847	848	896	770	1,162	10,281
02101999	Las demás.	164	115	99	97	51	88	28	58	86	78	61	67	993
02109002	Piel de cerdo ahumadas, enteras o en recortes.													0
02109902	Piel de cerdo ahumadas, enteras o en recortes.	0	0	0	19	0	0	0	0	0	0	0	0	19
	<b>SUMA</b>	<b>1,078</b>	<b>1,051</b>	<b>931</b>	<b>916</b>	<b>983</b>	<b>876</b>	<b>662</b>	<b>917</b>	<b>946</b>	<b>980</b>	<b>857</b>	<b>1,256</b>	<b>11,453</b>
<b>GRASA DE CERDO</b>														
15010001	Grasa de cerdo (incluida la manteca de cerdo)	4,568	4,982	4,583	3,780	3,581	4,469	3,397	3,872	4,285	4,610	3,427	4,374	49,929
	<b>SUMA</b>	<b>4,568</b>	<b>4,982</b>	<b>4,583</b>	<b>3,780</b>	<b>3,581</b>	<b>4,469</b>	<b>3,397</b>	<b>3,872</b>	<b>4,285</b>	<b>4,610</b>	<b>3,427</b>	<b>4,374</b>	<b>49,929</b>
<b>PREPARACIONES Y CONSERVAS DE CARNE</b>														
16024101	Jamones y trozos de jamón.	54	59	86	68	86	77	81	105	87	166	156	135	1,161
16024201	Paletas y trozos de paleta.	0	0	0	0	0	0	0	0	0	0	0	0	0
16024901	Cuero de cerdo cocido en trozos ("pellets").	50	242	223	395	286	145	343	355	225	211	199	280	2,954
16024999	Los demás.	253	261	235	202	284	231	255	242	280	262	261	439	3,205
	<b>SUMA</b>	<b>356</b>	<b>562</b>	<b>544</b>	<b>665</b>	<b>657</b>	<b>454</b>	<b>678</b>	<b>702</b>	<b>592</b>	<b>639</b>	<b>616</b>	<b>854</b>	<b>7,320</b>

FUENTE: CNG, ELABORADO CON ESTADISTICAS DE COMERCIO EXTERIOR DE BANCOMEXT



## MEXICO, VALOR DE LAS IMPORTACIONES DEFINITIVAS DEL SISTEMA PRODUCTIVO PORCINO

Miles de dólares

2005

FRACCION	DENOMINACION	Ene-05	Feb-05	Mar-05	Abr-05	May-05	Jun-05	Jul-05	Ago-05	Sep-05	Oct-05	Nov-05	Dic-05	Total
<b>ANIMALES VIVOS</b>														
01031001	Reproductores de raza pura.	236	365	513	516	437	322	476	471	424	617	259	702	5,337
01039101	Con pedigríe o certificado de alto registro.	0	0	0	0	0	0	0	0	0	0	0	0	0
01039199	Los demás.	0	0	38	74	92	27	68	27	59	92	98	68	574
01039201	Con pedigríe o certificado de alto registro.	0	0	0	0	0	0	0	0	0	0	0	0	0
	De peso superior a 110 kg, excepto lo comprendido en las fracciones 0103.92.01 y 0103.92.03.	2,559	2,271	1,144	634	468	1,423	2,032	1,234	907	713	1,090	2,267	16,742
01039299	Los demás.	134	977	261	0	0	110	563	713	522	145	34	158	3,617
	<b>SUMA</b>	<b>2,929</b>	<b>3,613</b>	<b>1,957</b>	<b>1,224</b>	<b>996</b>	<b>1,882</b>	<b>3,071</b>	<b>2,445</b>	<b>1,911</b>	<b>1,566</b>	<b>1,481</b>	<b>3,195</b>	<b>26,271</b>
<b>CARNE FRESCA, REFRIGERADA Y CONGELADA</b>														
02031101	En canales o medias canales.	3,201	2,697	2,558	2,342	2,834	2,597	3,181	3,823	3,613	2,886	2,633	2,469	34,834
02031201	Piernas, paletas y sus trozos, sin deshuesar.	29,515	22,680	17,127	22,665	21,862	21,750	24,298	30,045	27,194	27,209	28,688	38,913	311,948
02031999	Las demás.	4,303	4,788	4,207	4,770	4,433	4,223	3,849	4,766	4,164	4,496	4,770	5,187	53,956
02032101	En canales o medias canales.	0	0	0	0	0	0	0	0	42	0	0	0	42
02032201	Piernas, paletas y sus trozos, sin deshuesar.	1,955	885	2,398	2,573	1,262	2,005	1,319	2,539	1,583	3,444	2,625	2,425	25,012
02032999	Las demás.	8,316	6,599	6,323	7,220	6,767	6,824	6,409	8,978	6,663	7,363	8,540	7,825	87,828
	<b>SUMA</b>	<b>47,291</b>	<b>37,649</b>	<b>32,614</b>	<b>39,570</b>	<b>37,157</b>	<b>37,400</b>	<b>39,055</b>	<b>50,150</b>	<b>43,259</b>	<b>45,398</b>	<b>47,256</b>	<b>56,819</b>	<b>513,620</b>
<b>DESPOJOS COMESTIBLES FRESCOS, REFRIGERADOS Y CONGELADOS</b>														
02063001	Piel de cerdo enteras o en recortes, refrigerados, excepto el cuero precocido en trozos ("pellets").	1,278	1,233	1,215	1,025	1,102	848	631	853	619	780	704	513	10,798
02063099	Los demás.	1,377	1,189	1,074	1,348	1,695	1,796	1,558	1,784	1,151	1,029	1,058	1,146	16,204
02064101	Hígados.	0	0	0	0	0	1	0	0	0	0	0	0	1
02064901	Piel de cerdo enteras o en recortes, excepto el cuero precocido en trozos ("pellets").	3,991	3,741	3,947	4,537	3,999	3,932	3,829	4,451	4,050	4,081	3,877	3,523	47,959
02064999	Los demás.	6,309	4,644	3,614	4,704	4,808	5,252	5,428	5,956	6,578	6,070	6,321	6,454	66,140
	<b>SUMA</b>	<b>12,955</b>	<b>10,807</b>	<b>9,851</b>	<b>11,613</b>	<b>11,604</b>	<b>11,829</b>	<b>11,446</b>	<b>13,044</b>	<b>12,397</b>	<b>11,961</b>	<b>11,959</b>	<b>11,636</b>	<b>141,102</b>
<b>TOCINO SIN PARTES MAGRAS Y GRASA, SIN FUNDIR NI EXTRAER DE OTRO MODO, FRESCOS, REFRIGERADOS, CONGELADOS, SALADOS O EN SALLUERA, SECOS O AHUMADOS.</b>														
02090099	Los demás.	2,321	2,317	1,597	1,502	1,420	1,385	1,333	1,562	1,697	1,567	2,024	1,604	20,328
	<b>SUMA</b>	<b>2,321</b>	<b>2,317</b>	<b>1,597</b>	<b>1,502</b>	<b>1,420</b>	<b>1,385</b>	<b>1,333</b>	<b>1,562</b>	<b>1,697</b>	<b>1,567</b>	<b>2,024</b>	<b>1,604</b>	<b>20,328</b>
<b>CARNE Y DESPOJOS COMESTIBLES, SALADOS O EN SALLUERA, SECOS O AHUMADOS; HARINA Y POLVO COMESTIBLES, DE CARNE O DE DESPOJOS.</b>														
02101101	Jamones, paletas y sus trozos, sin deshuesar.	59	68	14	122	102	145	152	71	108	89	259	248	1,435
02101201	Tocino entrecerado de panza (panceta) y sus trozos.	2,687	3,037	2,492	2,456	2,771	2,049	1,848	2,562	2,436	2,391	2,312	3,451	30,492
02101999	Las demás.	595	302	260	292	264	552	215	366	653	1,096	553	855	6,004
02109002	Piel de cerdo ahumadas, enteras o en recortes.	0	0	0	0	0	0	0	0	0	0	0	0	0
02109902	Piel de cerdo ahumadas, enteras o en recortes.	0	0	0	27	0	0	0	0	0	0	0	0	27
	<b>SUMA</b>	<b>3,341</b>	<b>3,407</b>	<b>2,765</b>	<b>2,897</b>	<b>3,136</b>	<b>2,746</b>	<b>2,216</b>	<b>2,998</b>	<b>3,196</b>	<b>3,576</b>	<b>3,125</b>	<b>4,555</b>	<b>37,957</b>
<b>GRASA DE CERDO</b>														
15010001	Grasa de cerdo (incluida la manteca de cerdo)	3,254	2,960	2,654	2,294	2,179	2,797	2,013	2,175	2,488	3,132	2,710	3,132	31,787
	<b>SUMA</b>	<b>3,254</b>	<b>2,960</b>	<b>2,654</b>	<b>2,294</b>	<b>2,179</b>	<b>2,797</b>	<b>2,013</b>	<b>2,175</b>	<b>2,488</b>	<b>3,132</b>	<b>2,710</b>	<b>3,132</b>	<b>31,787</b>
<b>PREPARACIONES Y CONSERVAS DE CARNE</b>														
16024101	Jamones y trozos de jamón.	313	350	510	360	477	499	418	550	374	762	878	724	6,214
16024201	Paletas y trozos de paleta.	1	0	26	1	4	61	7	18	9	4	0	14	144
16024901	Cuero de cerdo cocido en trozos ("pellets").	162	899	779	1,419	1,041	528	1,195	1,231	833	786	712	964	10,549
16024999	Los demás.	1,049	1,204	1,019	906	1,124	1,061	1,216	1,077	977	1,187	1,095	1,806	13,722
	<b>SUMA</b>	<b>1,525</b>	<b>2,454</b>	<b>2,333</b>	<b>2,685</b>	<b>2,646</b>	<b>2,149</b>	<b>2,836</b>	<b>2,876</b>	<b>2,194</b>	<b>2,739</b>	<b>2,685</b>	<b>3,508</b>	<b>30,629</b>
<b>TOTAL</b>		<b>73,614</b>	<b>63,207</b>	<b>53,771</b>	<b>61,785</b>	<b>59,140</b>	<b>60,188</b>	<b>61,969</b>	<b>75,252</b>	<b>67,141</b>	<b>69,938</b>	<b>71,239</b>	<b>84,450</b>	<b>801,694</b>

FUENTE: CNG, ELABORADO CON ESTADÍSTICAS DE COMERCIO EXTERIOR DE BANCOMEXT

## MEXICO, VOLUMEN DE LAS IMPORTACIONES DEFINITIVAS DEL SISTEMA PRODUCTIVO OVICAPRINO

Cabezas o Toneladas

FRACCION	DENOMINACION	1993	1994	1995	1996	1997	1998	1999	2000	2001	2002	2003	2004	2005
<b>ANIMALES VIVOS</b>														
01041001	Con pediguee o certificado de alto registro.	440	8,631	278	75,870	169,442	83,164	102,993	108,876	47,353	96,646	693	0	4,826
01041002	Para abasto.	796,570	756,089	245,419	283,664	295,346	310,194	332,711	381,318	397,614	450,455	143,442	85,949	79,004
01041099	Los demás.	7,864	3,634	1,676	1,241	1,169	461	1,217	204	472	23,077	821	0	172
01042001	Con pediguee o certificado de alto registro.	718	221	17	183	1,014	475	1,390	743	479	421	10	0	0
01042099	Los demás.	50,633	50,716	14,162	115,767	82,799	94,642	64,510	54,384	38,675	30,870	21,792	3,711	3,176
	<b>SUMA</b>	<b>856,225</b>	<b>819,291</b>	<b>261,552</b>	<b>476,725</b>	<b>549,770</b>	<b>488,936</b>	<b>502,821</b>	<b>545,525</b>	<b>484,593</b>	<b>601,469</b>	<b>166,758</b>	<b>89,660</b>	<b>87,178</b>
<b>CARNE FRESCA, REFRIGERADA Y CONGELADA</b>														
	Canales o medias canales de cordero, frescas o refrigeradas.	10	0	39	0	15	24	16	38	0	17	0	0	65
02042101	En canales o medias canales.	1	7	3	0	74	23	16	0	0	32	0	0	0
02042201	Los demás cortes (trozos)	78	196	74	0	0	0	0	0	0	0	0	0	0
02042299	Los demás cortes (trozos) sin deshuesar.	0	0	0	320	141	158	120	235	242	135	15	167	54
02042301	Deshuesadas.	342	3	9	9	17	1	4	3	5	6	8	7	3
	Canales o medias canales de cordero, congeladas.	2,887	2,117	791	927	956	1,170	1,215	4,378	4,215	1,737	324	2,004	2,798
02044101	En canales o medias canales.	6,618	9,670	6,277	5,444	8,339	9,491	10,182	10,107	9,731	10,839	9,896	5,395	5,408
02044201	Los demás cortes (trozos)	10,117	11,755	7,976	1	0	0	0	0	0	0	0	0	0
02044299	Los demás cortes (trozos) sin deshuesar.	0	0	0	6,860	11,931	15,988	22,145	29,626	34,632	34,070	29,984	23,579	29,304
02044301	Deshuesadas.	732	42	14	56	75	89	101	13	20	97	47	49	203
02045001	Carne de animales de la especie caprina.	242	173	5	14	60	298	360	267	50	32	1	10	29
	<b>SUMA</b>	<b>21,026</b>	<b>23,964</b>	<b>15,188</b>	<b>13,631</b>	<b>21,607</b>	<b>27,243</b>	<b>34,160</b>	<b>44,667</b>	<b>48,895</b>	<b>46,964</b>	<b>40,276</b>	<b>31,211</b>	<b>37,865</b>
<b>DESPOJOS COMESTIBLES FRESCOS, REFRIGERADOS Y CONGELADOS</b>														
02068001	Los demás frescos o refrigerados	95	5	21	0	0	0	0	0	0	0	0	0	0
02068099	Los demás, frescos o refrigerados.	0	0	0	45	75	265	19	22	15	0	0	19	91
	<b>SUMA</b>	<b>95</b>	<b>5</b>	<b>21</b>	<b>45</b>	<b>75</b>	<b>265</b>	<b>19</b>	<b>22</b>	<b>15</b>	<b>0</b>	<b>0</b>	<b>19</b>	<b>91</b>
<b>LANA</b>														
51011101	Lana sucia esquilada cuyo rendimiento sea igual o inferior al 75%	3,305	2,598	1,727	264	6	2	0	0	0	0	1	7	5
51011102	Lana sucia esquilada cuyo rendimiento sea superior al 75%	391	185	81	0	0	0	0	0	0	0	0	0	0
51011199	Los demás sucia esquilada	0	0	0	10	5	0	2	0	0	0	0	0	0
	La demás Lana cuyo rendimiento sea igual o inferior al 75%	0	0	0	0	0	0	0	0	0	0	0	0	0
51011902	La demás Lana cuyo rendimiento sea superior al 75%	0	0	0	0	0	0	0	0	0	0	0	0	0
51011999	Los demás.	0	0	0	0	0	0	0	4	0	0	0	0	0
51012101	Lana desgrasada sin carbonizar esquilada cuyo rendimiento sea igual o inferior al 75%	0	0	0	32	168	191	153	341	103	165	85	101	66
51012102	Lana desgrasada sin carbonizar esquilada cuyo rendimiento sea superior al 75%	1,595	1,129	405	0	0	0	0	0	0	0	0	0	0
51012199	Los demás desgrasada sin carbonizar esquilada	0	0	0	1,224	2,158	2,606	769	2,223	1,832	1,267	950	1,062	1,473
51012901	Lana desgrasada sin carbonizar cuyo rendimiento sea igual o inferior al 75%	0	0	0	0	0	0	0	0	0	0	0	0	19
51012902	Lana desgrasada sin carbonizar cuyo rendimiento sea superior al 75%	45	16	22	0	0	0	0	0	0	0	0	0	0
51012999	Los demás desgrasada sin carbonizar	0	0	0	15	0	0	0	13	39	0	25	0	20
51013001	Lana carbonizada cuyo rendimiento en fibra sea igual o inferior al 75%	0	6	0	5	39	69	0	0	9	9	0	0	0
51013002	Lana carbonizada cuyo rendimiento en fibra sea superior al 75%	8	0	9	0	0	0	0	0	0	0	0	0	0
51013099	Los demás lana carbonizada	0	0	0	5	81	79	90	132	157	154	138	205	229
	<b>SUMA</b>	<b>5,344</b>	<b>3,934</b>	<b>2,243</b>	<b>1,555</b>	<b>2,456</b>	<b>2,948</b>	<b>1,013</b>	<b>2,711</b>	<b>2,140</b>	<b>1,595</b>	<b>1,199</b>	<b>1,375</b>	<b>1,814</b>

FUENTE: CNG. ELABORADO CON ESTADÍSTICAS DE COMERCIO EXTERIOR DE BANCOMEXT

## MEXICO. VALOR DE LAS IMPORTACIONES DEFINITIVAS DEL SISTEMA PRODUCTIVO OVICAPRINO

Miles de dólares

FRACCION	DENOMINACION	1993	1994	1995	1996	1997	1998	1999	2000	2001	2002	2003	2004	2005
<b>ANIMALES VIVOS</b>														
01041001	Con pedigrree o certificado de alto registro.	206	1,280	51	4,294	11,242	5,578	6,528	7,176	3,704	6,820	270	0	1,758
01041002	Para abasto.	21,560	19,755	5,898	5,264	5,462	6,592	13,103	18,318	20,218	22,168	10,017	6,783	6,996
01041099	Los demás.	233	195	57	36	97	22	70	33	170	207	163	0	39
01042001	Con pedigrree o certificado de alto registro.	201	293	4	21	154	36	195	107	162	146	5	0	0
01042099	Los demás.	1,250	1,328	340	1,883	1,280	1,911	1,912	2,581	2,254	2,390	1,509	227	239
	<b>SUMA</b>	<b>23,452</b>	<b>22,852</b>	<b>6,351</b>	<b>11,501</b>	<b>18,235</b>	<b>14,139</b>	<b>21,808</b>	<b>28,215</b>	<b>26,508</b>	<b>31,732</b>	<b>11,963</b>	<b>7,010</b>	<b>9,032</b>
<b>CARNE FRESCA, REFRIGERADA Y CONGELADA</b>														
02041001	Canales o medias canales de cordero, frescos o refrigerados.	7	0	22	1	4	10	8	28	0	20	0	0	77
02042101	En canales o medias canales.	2	16	5	0	132	32	21	0	0	0	6	0	0
02042201	Los demás cortes (trozos)	146	459	122	0	0	0	0	0	0	0	0	0	0
02042299	Los demás cortes (trozos) sin deshuesar.	0	0	0	447	409	386	342	554	418	321	307	498	238
02042301	Deshuesadas.	201	14	23	9	37	7	33	33	29	33	46	51	35
02043001	Canales o medias canales de cordero, congeladas.	3,190	2,668	883	1,345	1,398	1,304	1,235	4,445	6,105	2,211	585	2,463	3,959
02044101	En canales o medias canales.	6,793	13,586	8,224	7,395	10,394	9,983	9,101	9,763	12,300	13,562	16,724	11,197	11,046
02044201	Los demás cortes (trozos)	10,291	14,523	10,293	7	0	0	0	0	0	0	0	0	0
02044299	Los demás cortes (trozos) sin deshuesar.	0	0	0	9,189	17,002	18,168	21,517	31,164	47,563	46,732	53,778	50,986	54,996
02044301	Deshuesadas.	461	78	41	101	116	151	129	50	44	156	111	214	310
02045001	Carne de animales de la especie caprina.	306	302	11	39	103	429	475	383	96	76	2	24	87
	<b>SUMA</b>	<b>21,397</b>	<b>31,646</b>	<b>19,623</b>	<b>18,532</b>	<b>29,596</b>	<b>30,471</b>	<b>32,860</b>	<b>46,422</b>	<b>66,556</b>	<b>63,113</b>	<b>71,558</b>	<b>65,433</b>	<b>70,747</b>
<b>DESPOJOS COMESTIBLES FRESCOS, REFRIGERADOS Y CONGELADOS</b>														
02068001	Los demás frescos o refrigerados	90	6	15	0	0	0	0	0	0	0	0	0	0
02068099	Los demás, frescos o refrigerados.	0	0	0	28	51	114	12	16	13	0	0	13	77
	<b>SUMA</b>	<b>90</b>	<b>6</b>	<b>15</b>	<b>28</b>	<b>51</b>	<b>114</b>	<b>12</b>	<b>16</b>	<b>13</b>	<b>0</b>	<b>0</b>	<b>13</b>	<b>77</b>
<b>LANA</b>														
51011101	Lana sucia esquilada cuyo rendimiento sea igual o inferior al 75%	11,539	11,642	11,552	903	22	5	0	0	0	0	0	0	4
51011102	Lana sucia esquilada cuyo rendimiento sea superior al 75%	1,625	692	686	0	0	0	0	0	0	0	0	0	0
51011199	Los demás sucia esquilada	0	0	0	19	22	1	5	1	0	0	0	0	0
51011901	La demás Lana cuyo rendimiento sea igual o inferior al 75%	0	0	0	0	0	0	0	0	0	0	0	0	0
51011902	La demás Lana cuyo rendimiento sea superior al 75%	0	0	0	0	0	0	0	0	0	0	0	0	0
51011999	Los demás.	0	0	0	0	0	2	0	10	0	0	0	1	0
51012101	Lana desgrasada sin carbonizar esquilada cuyo rendimiento sea igual o inferior al 75%	0	0	1	142	795	460	292	909	189	293	134	223	143
51012102	Lana desgrasada sin carbonizar esquilada cuyo rendimiento sea superior al 75%	5,607	4,495	1,844	0	0	0	0	0	0	0	0	0	0
51012199	Los demás desgrasada sin carbonizar esquilada sea igual o inferior al 75%	0	0	0	5,505	11,301	11,224	2,629	8,064	6,929	5,003	3,655	4,768	6,917
51012901	Lana desgrasada sin carbonizar cuyo rendimiento sea igual o inferior al 75%	0	0	0	0	0	0	2	0	0	0	0	0	70
51012902	Lana desgrasada sin carbonizar cuyo rendimiento sea superior al 75%	136	69	110	0	0	0	0	0	0	0	0	0	0
51012999	Los demás desgrasada sin carbonizar	0	0	0	81	0	0	0	36	89	0	146	0	120
51013001	Lana carbonizada cuyo rendimiento en fibra sea igual o inferior al 75%	0	21	0	24	200	302	0	0	32	29	0	0	0
51013002	Lana carbonizada cuyo rendimiento en fibra sea superior al 75%	21	0	62	0	0	0	0	0	0	0	0	0	0
51013099	Los demás lana carbonizada	0	0	0	31	419	276	308	439	625	556	626	1,068	1,136
	<b>SUMA</b>	<b>18,928</b>	<b>16,920</b>	<b>14,255</b>	<b>6,704</b>	<b>12,758</b>	<b>12,269</b>	<b>3,237</b>	<b>9,458</b>	<b>7,863</b>	<b>5,880</b>	<b>4,561</b>	<b>6,064</b>	<b>8,391</b>
<b>TOTAL</b>		<b>63,866</b>	<b>71,424</b>	<b>40,244</b>	<b>36,765</b>	<b>60,640</b>	<b>56,992</b>	<b>57,918</b>	<b>84,110</b>	<b>100,940</b>	<b>100,725</b>	<b>88,083</b>	<b>78,520</b>	<b>88,248</b>

FUENTE: CNG. ELABORADO CON ESTADÍSTICAS DE COMERCIO EXTERIOR DE BANCOMEXT

## MEXICO, VOLUMEN DE LAS IMPORTACIONES DEFINITIVAS DEL SISTEMA PRODUCTIVO OVICAPRINO

Cabezas o Toneladas

2004

FRACCION	DENOMINACION	Ene-04	Feb-04	Mar-04	Abr-04	May-04	Jun-04	Jul-04	Ago-04	Sep-04	Oct-04	Nov-04	Dic-04	Total
<b>ANIMALES VIVOS</b>														
01041001	Con pedigree o certificado de alto registro.	0	0	0	0	0	0	0	0	0	0	0	0	0
01041002	Para abasto.	8,203	5,471	350	8,142	10,197	7,911	8,477	7,479	6,762	6,274	7,418	9,265	85,949
01041099	Los demás.	0	0	0	0	0	0	0	0	0	0	0	0	0
01042001	Con pedigree o certificado de alto registro.	0	0	0	0	0	0	0	0	0	0	0	0	0
01042099	Los demás.	638	457	0	0	510	0	0	0	0	1,523	583	0	3,711
<b>SUMA</b>		<b>8,841</b>	<b>5,928</b>	<b>350</b>	<b>8,142</b>	<b>10,707</b>	<b>7,911</b>	<b>8,477</b>	<b>7,479</b>	<b>6,762</b>	<b>7,797</b>	<b>8,001</b>	<b>9,265</b>	<b>89,660</b>

**CARNE FRESCA, REFRIGERADA Y CONGELADA**

Canales o medias canales de cordero, frescas o refrigeradas.														
02041001	En canales o medias canales.	0	0	0	0	0	0	0	0	0	0	0	0	0
02042201	Los demás cortes (trozos)	0	0	0	0	0	0	0	0	0	0	0	0	0
02042299	Los demás cortes (trozos) sin deshuesar.	0	24	0	1	1	1	1	47	70	0	3	19	167
02042301	Deshuesadas.	0	0	0	2	1	0	1	1	0	1	1	1	7
Canales o medias canales de cordero, congeladas.														
02043001	En canales o medias canales.	195	51	50	187	169	69	116	183	202	154	235	395	2,004
02044101	Los demás cortes (trozos)	725	295	789	759	384	517	378	164	199	205	358	624	5,395
02044201	Los demás cortes (trozos) sin deshuesar.	0	0	0	0	0	0	0	0	0	0	0	0	0
02044299	Los demás cortes (trozos) sin deshuesar.	2,369	2,328	3,764	2,721	1,926	2	1,665	1,601	1,469	1,651	1,555	2,526	23,579
02044301	Deshuesadas.	0	0	1	2	5	2	1	3	0	4	20	11	49
02045001	Carne de animales de la especie caprina.	0	0	0	0	0	0	0	0	0	0	10	0	10
<b>SUMA</b>		<b>3,290</b>	<b>2,698</b>	<b>4,603</b>	<b>3,672</b>	<b>2,484</b>	<b>590</b>	<b>2,162</b>	<b>1,999</b>	<b>1,941</b>	<b>2,023</b>	<b>2,171</b>	<b>3,577</b>	<b>31,211</b>

**DESPOJOS COMESTIBLES FRESCOS, REFRIGERADOS Y CONGELADOS**

02068001	Los demás frescos o refrigerados	0	0	0	0	0	0	0	0	0	0	0	0	0
02068099	Los demás, frescos o refrigerados.	19	0	0	0	0	0	0	0	0	0	0	0	19
<b>SUMA</b>		<b>19</b>	<b>0</b>	<b>0</b>	<b>0</b>	<b>0</b>	<b>0</b>	<b>0</b>	<b>0</b>	<b>0</b>	<b>0</b>	<b>0</b>	<b>0</b>	<b>19</b>

**LANA**

51011101	Lana sucia esquilada cuyo rendimiento sea igual o inferior al 75%	0	2	0	0	0	0	0	0	4	0	0	0	7
51011102	Lana sucia esquilada cuyo rendimiento sea superior al 75%	0	0	0	0	0	0	0	0	0	0	0	0	0
51011199	Los demás sucia esquilada	0	0	0	0	0	0	0	0	0	0	0	0	0
La demás Lana cuyo rendimiento sea igual o inferior al 75%														
51011901	La demás Lana cuyo rendimiento sea superior al 75%	0	0	0	0	0	0	0	0	0	0	0	0	0
51011902	75%	0	0	0	0	0	0	0	0	0	0	0	0	0
51011999	Los demás.	0	0	0	0	0	0	0	0	0	0	0	0	0
51012101	Lana desgrasada sin carbonizar esquilada cuyo rendimiento sea igual o inferior al 75%	0	0	0	20	0	0	22	20	0	2	25	11	101
51012102	Lana desgrasada sin carbonizar esquilada cuyo rendimiento sea superior al 75%	0	0	0	0	0	0	0	0	0	0	0	0	0
51012199	Los demás desgrasada sin carbonizar esquilada sea igual o inferior al 75%	118	97	102	177	96	34	94	45	20	105	130	44	1,062
51012901	Lana desgrasada sin carbonizar cuyo rendimiento sea superior al 75%	0	0	0	0	0	0	0	0	0	0	0	0	0
51012902	Lana desgrasada sin carbonizar cuyo rendimiento sea superior al 75%	0	0	0	0	0	0	0	0	0	0	0	0	0
51012999	Los demás desgrasada sin carbonizar	0	0	0	0	0	0	0	0	0	0	0	0	0
51013001	Lana carbonizada cuyo rendimiento en fibra sea igual o inferior al 75%	0	0	0	0	0	0	0	0	0	0	0	0	0
51013002	Lana carbonizada cuyo rendimiento en fibra sea superior al 75%	0	0	0	0	0	0	0	0	0	0	0	0	0
51013099	Los demás lana carbonizada	15	12	28	197	133	34	148	95	46	117	165	65	1,375
<b>SUMA</b>		<b>134</b>	<b>111</b>	<b>130</b>	<b>197</b>	<b>133</b>	<b>34</b>	<b>148</b>	<b>95</b>	<b>46</b>	<b>117</b>	<b>165</b>	<b>65</b>	<b>1,375</b>

FUENTE: CNG. ELABORADO CON ESTADÍSTICAS DE COMERCIO EXTERIOR DE BANCOMEXT

## MEXICO. VALOR DE LAS IMPORTACIONES DEFINITIVAS DEL SISTEMA PRODUCTIVO OVICAPRINO

Miles de dólares

2004

FRACCION	DENOMINACION	Ene-04	Feb-04	Mar-04	Abr-04	May-04	Jun-04	Jul-04	Agosto-04	Sep-04	Oct-04	Nov-04	Dic-04	Total
<b>ANIMALES VIVOS</b>														
01041001	Con pedigree o certificado de alto registro.	0	0	0	0	0	0	0	0	0	0	0	0	0
01041002	Para abasto.	609	403	23	623	795	612	655	609	537	501	629	786	6,783
01041099	Los demás.	0	0	0	0	0	0	0	0	0	0	0	0	0
01042001	Con pedigree o certificado de alto registro.	0	0	0	0	0	0	0	0	0	0	0	0	0
01042099	Los demás.	37	28	0	21	0	0	0	0	0	101	39	0	227
	<b>SUMA</b>	<b>646</b>	<b>430</b>	<b>23</b>	<b>623</b>	<b>817</b>	<b>612</b>	<b>655</b>	<b>609</b>	<b>537</b>	<b>602</b>	<b>669</b>	<b>786</b>	<b>7,010</b>
<b>CARNE FRESCA, REFRIGERADA Y CONGELADA</b>														
02041001	Canales o medias canales de cordero, frescas o refrigeradas.	0	0	0	0	0	0	0	0	0	0	0	0	0
02042101	En canales o medias canales.	0	0	0	0	0	0	0	0	0	0	0	0	0
02042201	Los demás cortes (trozos)	0	0	0	0	0	0	0	0	0	0	0	0	0
02042299	Los demás cortes (trozos) sin deshuesar.	2	28	0	25	11	15	21	122	181	0	51	42	498
02042301	Deshuesadas.	3	0	0	11	6	3	4	3	5	0	11	4	51
02043001	Canales o medias canales de cordero, congeladas.	391	51	50	190	172	70	118	182	209	184	301	546	2,463
02044101	En canales o medias canales.	1,531	584	1,550	1,511	729	1,108	800	356	424	449	792	1,364	11,197
02044201	Los demás cortes (trozos)	0	0	0	0	0	0	0	0	0	0	0	0	0
02044299	Los demás cortes (trozos) sin deshuesar.	5,292	4,402	7,892	5,677	4,046	3,505	3,266	3,179	2,963	2,921	2,859	4,985	50,986
02044301	Deshuesadas.	6	5	5	16	39	12	2	22	0	29	55	25	214
02045001	Carne de animales de la especie caprina.	0	0	0	0	0	0	0	0	0	24	0	0	24
	<b>SUMA</b>	<b>7,226</b>	<b>5,069</b>	<b>9,497</b>	<b>7,430</b>	<b>5,003</b>	<b>4,713</b>	<b>4,211</b>	<b>3,863</b>	<b>3,782</b>	<b>3,607</b>	<b>4,067</b>	<b>6,966</b>	<b>65,433</b>
<b>DESPOJOS COMESTIBLES FRESCOS, REFRIGERADOS Y CONGELADOS</b>														
02068001	Los demás frescos o refrigerados	0	0	0	0	0	0	0	0	0	0	0	0	0
02068099	Los demás, frescos o refrigerados.	13	0	0	0	0	0	0	0	0	0	0	0	13
	<b>SUMA</b>	<b>13</b>	<b>0</b>	<b>0</b>	<b>0</b>	<b>0</b>	<b>0</b>	<b>0</b>	<b>0</b>	<b>0</b>	<b>0</b>	<b>0</b>	<b>0</b>	<b>13</b>
<b>LANA</b>														
51011101	Lana sucia esquilada cuyo rendimiento sea igual o inferior al 75%	0	1	0	0	0	0	0	0	2	0	0	0	3
51011102	Lana sucia esquilada cuyo rendimiento sea superior al 75%	0	0	0	0	0	0	0	0	0	0	0	0	0
51011199	Los demás sucia esquilada	0	0	0	0	0	0	0	0	0	0	0	0	0
51011901	La demás Lana cuyo rendimiento sea igual o inferior al 75%	0	0	0	0	0	0	0	0	0	0	0	0	0
51011902	La demás Lana cuyo rendimiento sea superior al 75%	0	0	0	0	0	0	0	0	0	0	0	0	0
51011999	Los demás.	0	0	0	0	0	0	0	0	0	0	1	0	1
51012101	Lana desgrasada sin carbonizar esquilada cuyo rendimiento sea igual o inferior al 75%	0	0	0	30	0	0	82	34	0	9	48	21	223
51012102	Lana desgrasada sin carbonizar esquilada cuyo rendimiento sea superior al 75%	0	0	0	0	0	0	0	0	0	0	0	0	0
51012199	Los demás desgrasada sin carbonizar esquilada sea igual o inferior al 75%	525	502	406	740	420	168	451	271	120	377	590	197	4,768
51012901	Lana desgrasada sin carbonizar cuyo rendimiento sea igual o inferior al 75%	0	0	0	0	0	0	0	0	0	0	0	0	0
51012902	Lana desgrasada sin carbonizar cuyo rendimiento sea superior al 75%	0	0	0	0	0	0	0	0	0	0	0	0	0
51012999	Los demás desgrasada sin carbonizar	0	0	0	0	0	0	0	0	0	0	0	0	0
51013001	Lana carbonizada cuyo rendimiento en fibra sea igual o inferior al 75%	0	0	0	0	0	0	0	0	0	0	0	0	0
51013002	Lana carbonizada cuyo rendimiento en fibra sea superior al 75%	0	0	0	0	0	0	0	0	0	0	0	0	0
51013099	Los demás lana carbonizada	65	54	163	0	219	0	179	175	75	40	51	49	1,068
	<b>SUMA</b>	<b>590</b>	<b>557</b>	<b>569</b>	<b>770</b>	<b>639</b>	<b>168</b>	<b>712</b>	<b>480</b>	<b>197</b>	<b>426</b>	<b>689</b>	<b>267</b>	<b>6,064</b>
<b>TOTAL</b>		<b>8,475</b>	<b>6,057</b>	<b>10,088</b>	<b>8,823</b>	<b>6,459</b>	<b>5,494</b>	<b>5,578</b>	<b>4,952</b>	<b>4,516</b>	<b>4,634</b>	<b>5,425</b>	<b>8,019</b>	<b>78,520</b>

FUENTE: CNG. ELABORADO CON ESTADÍSTICAS DE COMERCIO EXTERIOR DE BANCOMEX

## MEXICO, VOLUMEN DE LAS IMPORTACIONES DEFINITIVAS DEL SISTEMA PRODUCTIVO OVICAPRINO

Cabezas o Toneladas

2005

FRACCION	DENOMINACION	Ene-05	Feb-05	Mar-05	Abr-05	May-05	Jun-05	Jul-05	Ago-05	Sep-05	Oct-05	Nov-05	Dic-05	Total
<b>ANIMALES VIVOS</b>														
01041001	Con pedigree o certificado de alto registro.	0	0	0	4,518	0	227	0	0	0	44	0	37	4,826
01041002	Para abasto.	6,272	4,631	6,916	6,759	8,821	6,734	6,131	6,048	6,354	5,608	5,661	9,069	79,004
01041099	Los demás.	0	0	0	0	0	15	0	61	80	16	0	0	172
01042001	Con pedigree o certificado de alto registro.	0	0	0	0	0	0	0	0	0	0	0	0	0
01042099	Los demás.	0	14	39	0	0	1	199	166	210	1,692	675	180	3,176
<b>SUMA</b>		<b>6,272</b>	<b>4,645</b>	<b>11,473</b>	<b>6,759</b>	<b>9,048</b>	<b>6,750</b>	<b>6,330</b>	<b>6,275</b>	<b>6,668</b>	<b>7,316</b>	<b>6,373</b>	<b>9,249</b>	<b>87,178</b>

**CARNE FRESCA, REFRIGERADA Y CONGELADA**

Canales o medias canales de cordero, frescas o refrigeradas.														
02041001	En canales o medias canales.	13	0	0	52	0	0	0	0	0	0	0	0	65
02042201	Los demás cortes (trozos)	0	0	0	0	0	0	0	0	0	0	0	0	0
02042299	Los demás cortes (trozos) sin deshuesar.	49	0	1	0	0	0	0	1	1	1	1	1	54
02042301	Deshuesadas.	0	0	0	0	0	0	0	1	1	1	1	0	3
Canales o medias canales de cordero, congeladas.														
02043001	En canales o medias canales.	356	309	503	313	467	40	202	46	123	88	133	217	2,796
02044101	Los demás cortes (trozos)	794	402	550	575	653	411	311	209	225	153	439	687	5,408
02044201	Los demás cortes (trozos) sin deshuesar.	0	0	0	0	0	0	0	0	0	0	0	0	0
02044299	Los demás cortes (trozos) sin deshuesar.	2,985	2,145	3,911	3,404	2,203	1,117	1,339	1,631	2,287	2,686	2,887	2,709	29,304
02044301	Deshuesadas.	0	0	1	0	0	0	0	0	114	76	12	1	203
02045001	Carne de animales de la especie caprina.	0	2	0	0	0	7	0	0	0	13	0	6	29
<b>SUMA</b>		<b>4,196</b>	<b>2,858</b>	<b>4,966</b>	<b>4,345</b>	<b>3,323</b>	<b>1,575</b>	<b>1,852</b>	<b>1,888</b>	<b>2,750</b>	<b>3,018</b>	<b>3,472</b>	<b>3,622</b>	<b>37,865</b>

**DESPOJOS COMESTIBLES FRESCOS, REFRIGERADOS Y CONGELADOS**

02068001	Los demás frescos o refrigerados	0	0	0	0	0	0	0	0	0	18	37	36	91
02068099	Los demás, frescos o refrigerados.	0	0	0	0	0	0	0	0	0	18	37	36	91
<b>SUMA</b>		<b>0</b>	<b>0</b>	<b>0</b>	<b>0</b>	<b>0</b>	<b>0</b>	<b>0</b>	<b>0</b>	<b>0</b>	<b>18</b>	<b>37</b>	<b>36</b>	<b>91</b>

**LANA**

51011101	Lana sucia esquilada cuyo rendimiento sea igual o inferior al 75%	0	0	3	0	0	0	0	0	0	2	0	0	5
51011102	Lana sucia esquilada cuyo rendimiento sea superior al 75%	0	0	0	0	0	0	0	0	0	0	0	0	0
51011199	Los demás sucia esquilada	0	0	0	0	0	0	0	0	0	0	0	0	0
La demás Lana cuyo rendimiento sea igual o inferior al 75%														
51011901	La demás Lana cuyo rendimiento sea superior al 75%	0	0	0	0	0	0	0	0	0	0	0	0	0
51011902	75%	0	0	0	0	0	0	0	0	0	0	0	0	0
51011999	Los demás.	0	0	0	0	0	0	0	0	0	0	0	0	0
Lana desgrasada sin carbonizar esquilada cuyo rendimiento sea igual o inferior al 75%														
51012101	Lana desgrasada sin carbonizar esquilada cuyo rendimiento sea superior al 75%	16	0	0	0	0	0	0	0	25	25	0	0	66
51012102	rendimiento sea superior al 75%	0	0	0	0	0	0	0	0	0	0	0	0	0
51012199	Los demás desgrasada sin carbonizar esquilada sea igual o inferior al 75%	125	126	96	126	118	202	179	187	146	84	69	14	1,473
51012901	sea igual o inferior al 75%	0	0	0	0	0	0	0	0	0	19	0	0	19
51012902	Lana desgrasada sin carbonizar cuyo rendimiento sea superior al 75%	0	0	0	0	0	0	0	0	0	0	0	0	0
51012999	Los demás desgrasada sin carbonizar igual o inferior al 75%	0	0	0	0	0	0	0	0	0	20	0	0	20
51013001	Lana carbonizada cuyo rendimiento en fibra sea superior al 75%	0	0	0	0	0	0	0	0	0	0	0	0	0
51013002	igual o inferior al 75%	0	0	0	0	0	0	0	0	0	0	0	0	0
51013099	Los demás lana carbonizada	22	6	31	23	23	13	23	10	36	34	0	10	229
<b>SUMA</b>		<b>164</b>	<b>132</b>	<b>129</b>	<b>149</b>	<b>141</b>	<b>215</b>	<b>201</b>	<b>197</b>	<b>207</b>	<b>185</b>	<b>69</b>	<b>24</b>	<b>1,814</b>

FUENTE: CNG. ELABORADO CON ESTADÍSTICAS DE COMERCIO EXTERIOR DE BANCOMEXT

MEXICO. VALOR DE LAS IMPORTACIONES DEFINITIVAS DEL SISTEMA PRODUCTIVO OVICAPRINO

Miles de dólares

2005

FRACCION	DENOMINACION	Ene-05	Feb-05	Mar-05	Abr-05	May-05	Jun-05	Jul-05	Agosto-05	Sep-05	Oct-05	Nov-05	Dic-05	Total
<b>ANIMALES VIVOS</b>														
01041001	Con pedigree o certificado de alto registro.	0	0	1,537	0	127	0	0	0	49	0	46	0	1,758
01041002	Para abasto.	573	466	716	631	716	537	510	525	545	468	493	816	6,996
01041099	Los demás.	0	0	0	0	0	5	0	16	16	0	2	0	39
01042001	Con pedigree o certificado de alto registro.	0	0	0	0	0	0	0	0	0	0	0	0	0
01042099	Los demás.	0	2	4	0	0	0	18	13	18	118	46	19	239
	<b>SUMA</b>	<b>573</b>	<b>468</b>	<b>2,258</b>	<b>631</b>	<b>843</b>	<b>542</b>	<b>528</b>	<b>554</b>	<b>627</b>	<b>588</b>	<b>586</b>	<b>835</b>	<b>9,032</b>

<b>CARNE FRESCA, REFRIGERADA Y CONGELADA</b>														
02041001	Canales o medias canales de cordero, frescas o refrigeradas.	31	0	0	46	0	0	0	0	0	0	0	0	77
02042101	En canales o medias canales.	0	0	0	0	0	0	0	0	0	0	0	0	0
02042201	Los demás cortes (trozos)	0	0	0	0	0	0	0	0	0	0	0	0	0
02042299	Los demás cortes (trozos) sin deshuesar.	102	0	20	0	0	7	15	18	26	26	24	26	238
02042301	Deshuesadas.	0	0	0	0	0	0	0	7	7	10	7	4	35
02043001	Canales o medias canales de cordero, congeladas.	432	346	854	401	478	59	273	66	264	183	261	343	3,959
02044101	En canales o medias canales.	1,756	841	1,141	1,248	1,389	787	579	415	470	276	845	1,299	11,046
02044201	Los demás cortes (trozos)	0	0	0	0	0	0	0	0	0	0	0	0	0
02044299	Los demás cortes (trozos) sin deshuesar.	5,338	4,039	8,176	6,563	4,533	2,150	2,504	2,810	4,408	5,092	5,479	3,903	54,996
02044301	Deshuesadas.	2	4	7	0	2	0	2	0	99	158	27	8	310
02045001	Carne de animales de la especie caprina.	0	9	0	0	0	17	0	0	0	32	0	29	87
	<b>SUMA</b>	<b>7,661</b>	<b>5,240</b>	<b>10,199</b>	<b>8,258</b>	<b>6,401</b>	<b>3,012</b>	<b>3,365</b>	<b>3,312</b>	<b>5,265</b>	<b>5,779</b>	<b>6,644</b>	<b>5,612</b>	<b>70,747</b>

<b>DESPOJOS COMESTIBLES FRESCOS, REFRIGERADOS Y CONGELADOS</b>														
02068001	Los demás frescos o refrigerados	0	0	0	0	0	0	0	0	0	0	0	0	0
02068099	Los demás, frescos o refrigerados.	0	0	0	0	0	0	0	0	0	18	30	28	77
	<b>SUMA</b>	<b>0</b>	<b>0</b>	<b>0</b>	<b>0</b>	<b>0</b>	<b>0</b>	<b>0</b>	<b>0</b>	<b>0</b>	<b>18</b>	<b>30</b>	<b>28</b>	<b>77</b>

<b>LANA</b>														
51011101	Lana sucia esquilada cuyo rendimiento sea igual o inferior al 75%	0	0	1	0	0	0	0	0	0	1	0	2	4
51011102	Lana sucia esquilada cuyo rendimiento sea superior al 75%	0	0	0	0	0	0	0	0	0	0	0	0	0
51011199	Los demás sucia esquilada	0	0	0	0	0	0	0	0	0	0	0	0	0
51011901	La demás Lana cuyo rendimiento sea igual o inferior al 75%	0	0	0	0	0	0	0	0	0	0	0	0	0
51011902	La demás Lana cuyo rendimiento sea superior al 75%	0	0	0	0	0	0	0	0	0	0	0	0	0
51011999	Los demás.	0	0	0	0	0	0	0	0	0	0	0	0	0
51012101	Lana desgrasada sin carbonizar esquilada cuyo rendimiento sea igual o inferior al 75%	27	0	0	0	0	0	0	0	55	62	0	0	143
51012102	Lana desgrasada sin carbonizar esquilada cuyo rendimiento sea superior al 75%	0	0	0	0	0	0	0	0	0	0	0	0	0
51012199	Los demás desgrasada sin carbonizar esquilada sea igual o inferior al 75%	689	482	448	619	525	866	909	980	707	336	302	55	6,917
51012901	Lana desgrasada sin carbonizar cuyo rendimiento sea igual o inferior al 75%	0	0	0	0	0	0	0	0	0	70	0	0	70
51012902	Lana desgrasada sin carbonizar cuyo rendimiento sea superior al 75%	0	0	0	0	0	0	0	0	0	0	0	0	0
51012999	Los demás desgrasada sin carbonizar	0	0	0	0	0	0	0	0	0	120	0	0	120
51013001	Lana carbonizada cuyo rendimiento en fibra sea igual o inferior al 75%	0	0	0	0	0	0	0	0	0	0	0	0	0
51013002	Lana carbonizada cuyo rendimiento en fibra sea superior al 75%	0	0	0	0	0	0	0	0	0	0	0	0	0
51013099	Los demás lana carbonizada	97	34	141	142	100	50	108	44	169	201	108	51	1,136
	<b>SUMA</b>	<b>813</b>	<b>515</b>	<b>590</b>	<b>760</b>	<b>625</b>	<b>917</b>	<b>1,017</b>	<b>1,024</b>	<b>930</b>	<b>789</b>	<b>302</b>	<b>109</b>	<b>8,391</b>
<b>TOTAL</b>		<b>9,046</b>	<b>6,223</b>	<b>13,047</b>	<b>9,649</b>	<b>7,869</b>	<b>4,471</b>	<b>4,910</b>	<b>4,891</b>	<b>6,822</b>	<b>7,174</b>	<b>7,561</b>	<b>6,584</b>	<b>88,248</b>

FUENTE: CNG. ELABORADO CON ESTADÍSTICAS DE COMERCIO EXTERIOR DE BANCOMEX

70  
MEXICO, VOLUMEN DE LAS IMPORTACIONES DEFINITIVAS DEL SISTEMA PRODUCTIVO AVÍCOLA  
Cabezas o Toneladas

FRACCION	DENOMINACION	1993	1994	1995	1996	1997	1998	1999	2000	2001	2002	2003	2004	2005
<b>ANIMALES VIVOS</b>														
01051101	Cuando no necesiten alimento durante su transporte.	1,205,100	1,499,220	943,225	1,363,834	2,333,326	6,712,785	2,362,086	2,920,895	1,406,490	1,747,136	1,809,324	1,706,329	1,751,961
01051102	Aves progenitoras recién nacidas, con certificado de alto registro, cuando se importe un máximo de 18,000 cabezas por cada operación.	509,206	465,627	582,126	743,876	742,972	777,806	554,839	509,754	482,725	629,303	529,127	496,017	636,867
01051199	Los demás.	5,330	36,000	46,800	3,318	1,697	0	9,820	61,255	39,534	80,330	0	206,608	223,360
01051201	Pavos (gallipavos).	0	0	0	485,931	738,146	1,532,251	1,515,633	2,167,148	2,101,335	7,508,524	1,972,640	1,720,841	1,084,550
01051999	Los demás.	264,657	251,813	222,818	129,713	132,280	173,130	219,310	245,677	285,330	23,098	38,528	23,428	7,822
01059101	Gallinos de pelea	2,425	2,609	2,331	0	0	0	0	0	0	0	0	0	0
01059199	Los demás.	50	212	188	0	0	0	0	0	0	0	0	0	0
01059201	Gallinos de pelea.	0	0	0	990	578	107	102	221	364	207	49	48	0
01059299	Los demás.	0	0	0	62	43	24	47	27	203	33	0	0	0
01059301	Gallinos de pelea.	0	0	0	470	249	226	19	80	70	218	49	0	0
01059399	Los demás.	0	0	0	21	101	52	6	0	10	0	5	0	0
01059999	Los demás.	4,065	4,660	701	1	8	78	284	219	53	168	13	68	0
	<b>SUMA</b>	<b>1,990,833</b>	<b>2,260,141</b>	<b>1,798,189</b>	<b>2,728,216</b>	<b>3,949,400</b>	<b>9,196,459</b>	<b>4,662,146</b>	<b>5,905,276</b>	<b>4,316,114</b>	<b>9,989,017</b>	<b>4,349,733</b>	<b>4,153,339</b>	<b>3,704,560</b>
<b>CARNE Y DESPOJOS FRESCOS, REFRIGERADOS Y CONGELADOS</b>														
02071001	Pavos	4,877	20	1	0	0	0	0	0	0	0	0	0	0
02071099	Los demás	0	4,958	2,719	0	0	0	0	0	0	0	0	0	0
02071101	Sin trocear, frescos o refrigerados.	0	0	0	2,350	2,929	3,079	2,383	7,772	2,308	1,474	3,338	0	10,552
02071201	Sin trocear, congelados.	0	0	0	477	745	749	404	1,491	2,252	1,433	399	35	685
02071301	Mecánicamente deshuesados.	0	0	0	13,653	26,255	42,285	52,787	60,914	65,527	67,885	80,081	89,572	112,582
02071302	Carcasas.	0	0	0	0	0	0	0	4,619	14,426	18,317	19,697	10,618	13,014
02071303	Piernas, Muslos o Piernas con muslos	0	0	0	0	0	0	0	0	0	0	30,175	32,157	56,228
02071399	Los demás.	0	0	0	31,846	35,504	33,943	33,824	32,040	34,902	31,751	1,765	608	1,927
02071401	Mecánicamente deshuesados.	0	0	0	41,471	50,547	53,828	49,885	43,514	48,607	46,398	45,264	73,320	52,240
02071402	Hígados.	0	0	0	6	3	0	0	2	0	0	0	0	0
02071403	Carcasas.	0	0	0	0	0	0	0	0	0	0	18	6,694	3,747
02071404	Piernas, Muslos o Piernas con muslos	0	0	0	0	0	0	0	0	0	0	81,391	92,265	70,573
02071499	Los demás.	0	0	0	36,379	39,800	41,544	43,162	46,278	59,770	79,536	61,006	5,489	35,237
02072101	Gallinos y gallinas	3,039	2,690	832	0	0	0	0	0	0	0	0	0	0
02072201	Pavos	443	922	792	0	0	0	0	0	0	0	0	0	0
02072301	Patos, gansos y pintadas	578	489	514	0	0	0	0	0	0	0	0	0	0
02072401	Sin trocear, frescos o refrigerados.	0	0	4	0	1	0	63	2	745	3,650	2,888	2,525	
02072501	Sin trocear, congelados.	0	0	0	995	1,172	1,507	2,129	3,170	3,865	1,473	3,757	3,170	4,945
02072601	Mecánicamente deshuesados.	0	0	0	329	191	226	1,598	18	1,799	3,411	2,034	3,442	12,875
02072602	Carcasas.	0	0	0	0	0	0	0	0	0	0	0	0	0
02072699	Los demás.	0	0	0	10,704	16,698	24,447	29,563	34,729	41,718	31,773	64,660	73,775	104,436
02072701	Mecánicamente deshuesados.	0	0	0	22,059	21,156	17,550	17,214	16,351	17,975	16,264	16,191	13,085	13,769
02072702	Hígados.	0	0	0	0	0	0	0	0	0	0	0	5	9
02072703	Carcasas.	0	0	0	0	0	0	0	0	0	0	0	0	19
02072799	Los demás.	0	0	0	49,275	56,058	58,494	56,603	56,083	52,799	44,719	40,610	39,590	38,651
02073101	Hígados grasos de ganso o pintada	2	2	1	0	0	0	0	0	0	0	0	0	0
02073201	Sin trocear, frescos o refrigerados.	0	0	0	19	0	0	0	0	0	0	0	0	0
02073301	Sin trocear, congelados.	0	0	0	438	558	609	595	632	798	601	846	797	990
02073401	Hígados grasos, frescos o refrigerados.	0	0	0	0	0	1	1	1	0	1	1	0	0
02073599	Los demás, frescos o refrigerados.	0	0	0	0	0	0	0	1	0	0	0	0	0
02073601	Hígados.	0	0	0	0	1	0	0	1	1	1	2	1	2
02073699	Los demás.	0	0	0	3	7	3	7	8	8	14	28	31	51
02073901	De gallo, gallina o pavo,	22,100	1,529	7,102	0	0	0	0	0	0	0	0	0	0
02073902	De pavo	0	3,642	9,094	0	0	0	0	0	0	0	0	0	0
02073999	Los demás	122	21,200	24,655	0	0	0	0	0	0	0	0	0	0
02074101	Mecánicamente deshuesados	78,764	45,118	40,272	0	0	0	0	0	0	0	0	0	0
02074199	Los demás	0	43,875	36,378	0	0	0	0	0	0	0	0	0	0
02074201	Mecánicamente deshuesados	56,280	11,197	15,003	0	0	0	0	0	0	0	0	0	0
02074299	Los demás	0	54,450	45,801	0	0	0	0	0	0	0	0	0	0
02074301	De pato, de ganso o de pintada	2	3	1	0	0	0	0	0	0	0	0	0	0
02075001	Hígados de aves, congelados	0	6	0	0	0	0	0	0	0	0	0	0	0
	<b>SUMA</b>	<b>166,209</b>	<b>190,102</b>	<b>183,164</b>	<b>210,009</b>	<b>251,623</b>	<b>278,268</b>	<b>290,156</b>	<b>307,689</b>	<b>346,757</b>	<b>345,797</b>	<b>454,913</b>	<b>447,539</b>	<b>535,056</b>
<b>TOCINO SIN PARTES MAGRAS Y GRASA, SIN FUNDIR NI EXTRAER DE OTRO MODO, FRESCOS, REFRIGERADOS, CONGELADOS, SALADOS O EN SALMUERA, SECOS O AHUMADOS.</b>														
02090001	De gallo, gallina o pavo (gallipavo).	11,188	344	73	39	0	75	0	0	5	0	0	0	1
	<b>SUMA</b>	<b>11,188</b>	<b>344</b>	<b>73</b>	<b>39</b>	<b>0</b>	<b>75</b>	<b>0</b>	<b>0</b>	<b>5</b>	<b>0</b>	<b>0</b>	<b>0</b>	<b>1</b>
<b>CARNE Y DESPOJOS COMESTIBLES, SALADOS O EN SALMUERA, SECOS O AHUMADOS; HARINA Y POLVO COMESTIBLES, DE CARNE O DE DESPOJOS.</b>														
02109003	Aves, saladas o en salmuera	0	0	0	2,746	9,985	16,469	16,691	27,968	42,479	7,440	0	0	0
02109099	Los demás.	8,340	9,404	3,866	3,240	1,911	1,442	1,050	2,770	3,473	931	0	0	0
02109903	Aves, saladas o en salmuera.	0	0	0	0	0	0	0	0	0	14,834	5,099	165	0
02109999	Los demás.	0	0	0	0	0	0	0	0	0	11,355	6,865	5,637	4,331
	<b>SUMA</b>	<b>8,340</b>	<b>9,404</b>	<b>3,866</b>	<b>5,986</b>	<b>11,897</b>	<b>17,911</b>	<b>17,741</b>	<b>30,738</b>	<b>45,952</b>	<b>34,560</b>	<b>11,964</b>	<b>5,802</b>	<b>4,331</b>
<b>HUEVO CON Y SIN CASCARA, YEMAS DE HUEVO, FRESCOS O CONGELADOS</b>														
04070001	Huevos frescos, incluso fértiles.	5,382	7,508	3,990	8,038	11,884	11,010	7,304	9,494	8,779	2,813	17	99	343
04070002	Huevos congelados.	1	0	0	0	0	2	0	0	0	0	0	0	8
04070003	Huevo fértil	0	0	0	0	0	0	0	0	0	6,920	25,299	4,906	6,988
04070099	Los demás.	0	2	0	0	0	0	0	0	0	0	0	0	0
04081101	Secas.	16	5	0	2	0	18	170	28	0	98	159	134	
04081900	Las demás.	0	0	0	0	0	0	0	0	0	0	0	0	0
04081999	Las demás	1,688	1,811	1,438	691	171	146	145	448	925	895	601	600	533
04089101	Congelados o en polvo.	628	57	11	102	131	289	253	314	289	324	182	136	828
04089199	Los demás.	0	20	0	6	0	20	13	3	19	270	229	19	3
04089901	Congelados, excepto lo comprendido en la fracción 0408.99.02.	20	29	19	48	40	26	10	31	36	22	70	42	127
04089999	Los demás	2,063	2,317	2,163	427	147	390	60	428	119	36	64	441	164
	<b>SUMA</b>	<b>9,799</b>	<b>11,749</b>	<b>7,622</b>	<b>9,315</b>	<b>12,373</b>	<b>11,883</b>	<b>7,803</b>	<b>10,888</b>	<b>10,195</b>	<b>11,280</b>	<b>26,560</b>	<b>6,404</b>	<b>9,129</b>
<b>EMBUTIDOS Y PRODUCTOS SIMILARES</b>														
16010001	De gallo, gallina o pavo (gallipavo).	26,804	22,545	9,802	9,498	11,142	11,100	12,063	14,032	15,320	19,214	14,769	14,872	14,704
16010099	Los demás.	860	5,289	3,711	3,909	4,913	6,061	6,220	7,978	8,591	8,517	9,176	6,324	6,683
16021001	Preparaciones homogeneizadas de gallo, gallina o pavo (gallipavo).	61	22	23	57	38	40	41	56	72	75	18	37	0
16021099	Las demás preparaciones homogeneizadas.	0	49	11	6	27	30	5	4	6	21	0	0	6
16022001	De gallo, gallina o pavo (gallipavo).	139	50	6										



## MEXICO, VALOR DE LAS IMPORTACIONES DEFINITIVAS DEL SISTEMA PRODUCTIVO AVÍCOLA

Miles de dólares

FRACCION	DENOMINACION	1993	1994	1995	1996	1997	1998	1999	2000	2001	2002	2003	2004	2005
<b>ANIMALES VIVOS</b>														
01051101	Cuando no necesiten alimento durante su transporte.	3,391	1,775	1,946	2,390	3,674	6,744	4,736	5,886	4,676	5,817	5,534	6,289	6,170
01051102	Aves progenitoras recién nacidas, con certificado de alto registro, cuando se importe un máximo de 18,000 cabezas por cada operación.	7,891	7,307	7,044	6,878	7,419	8,957	7,352	6,940	7,370	8,195	7,763	8,919	9,326
01051199	Los demás.	14	70	88	5	3	0	17	681	444	176	0	537	550
01051201	Pavos (gallipavos).	0	0	0	612	831	1,793	1,873	2,684	2,632	3,013	2,392	2,398	1,955
01051999	Los demás.	410	515	434	207	245	298	383	417	486	85	129	96	36
01059101	Gallos de pelea	53	75	66	0	0	0	0	0	0	0	0	0	0
01059199	Los demás	1	3	3	0	0	0	0	0	0	0	0	0	0
01059201	Gallos de pelea.	0	0	0	31	18	5	6	9	14	12	3	3	0
01059299	Los demás.	0	0	0	2	1	1	3	1	2	1	0	0	0
01059301	Gallos de pelea.	0	0	0	12	23	6	1	5	6	14	3	0	0
01059399	Los demás.	0	0	0	1	4	1	0	0	1	0	0	0	0
01059999	Los demás.	9	16	6	0	4	8	38	6	2	4	1	1	0
	<b>SUMA</b>	<b>11,770</b>	<b>9,762</b>	<b>9,588</b>	<b>10,136</b>	<b>12,223</b>	<b>17,813</b>	<b>14,409</b>	<b>16,629</b>	<b>15,633</b>	<b>17,317</b>	<b>15,824</b>	<b>18,242</b>	<b>18,038</b>
<b>CARNE Y DESPOJOS FRESCOS, REFRIGERADOS Y CONGELADOS</b>														
02071001	Pavos	6,117	24	2	0	0	0	0	0	0	0	0	0	0
02071099	Los demás	0	6,270	3,382	0	0	0	0	0	0	0	0	0	0
02071101	Sin trocear, frescos o refrigerados.	0	0	0	3,100	3,824	4,426	3,163	8,358	3,163	1,805	4,243	0	13,836
02071201	Sin trocear, congelados.	0	0	0	658	885	1,029	568	1,882	2,562	1,622	496	63	754
02071301	Mecánicamente deshuesados.	0	0	0	6,233	12,533	19,014	18,220	21,134	23,613	23,503	29,149	34,358	47,206
02071302	Carcasas.	0	0	0	0	0	0	0	817	2,939	2,585	4,507	2,343	3,067
02071303	Piernas, Muslos o Piernas con muslos	0	0	0	0	0	0	0	0	0	0	18,806	24,599	47,702
02071399	Los demás.	0	0	0	29,196	25,861	22,641	17,122	19,585	25,193	16,730	1,681	182	3,415
02071401	Mecánicamente deshuesados.	0	0	0	21,456	29,600	24,228	18,360	18,821	27,157	21,700	24,101	48,488	53,580
02071402	Hígados.	0	0	0	5	2	0	1	4	0	0	0	0	0
02071403	Carcasas.	0	0	0	0	0	0	0	0	0	0	4	1,530	906
02071404	Piernas, Muslos o Piernas con muslos	0	0	0	0	0	0	0	0	0	0	47,751	63,102	65,113
02071499	Los demás.	0	0	0	35,109	31,691	30,485	25,009	31,970	46,584	45,368	27,687	7,384	22,642
02072101	Gallos y gallinas	3,811	3,593	1,063	0	0	0	0	0	0	0	0	0	0
02072201	Pavos	720	1,489	1,342	0	0	0	0	0	0	0	0	0	0
02072301	Patos, gansos y pintadas	1,247	1,021	1,123	0	0	0	0	0	0	0	0	0	0
02072401	Sin trocear, frescos o refrigerados.	0	0	0	7	0	1	0	127	3	825	4,150	4,239	4,282
02072501	Sin trocear, congelados.	0	0	0	1,410	1,698	2,165	3,529	5,316	6,328	2,308	6,159	5,720	9,009
02072601	Mecánicamente deshuesados.	0	0	0	165	129	79	574	8	702	1,190	1,106	1,926	7,390
02072602	Carcasas.	0	0	0	0	0	0	0	0	0	0	0	0	0
02072699	Los demás.	0	0	0	19,018	29,236	35,436	36,215	49,287	60,347	38,754	77,066	110,847	164,591
02072701	Mecánicamente deshuesados.	0	0	0	13,021	15,183	9,398	8,194	7,408	9,031	8,466	11,591	19,152	21,904
02072702	Hígados.	0	0	0	0	0	0	0	0	0	0	0	3	8
02072703	Carcasas.	0	0	0	0	0	0	0	0	0	0	0	0	25
02072799	Los demás.	0	0	0	72,571	83,342	71,706	59,891	69,562	69,935	47,523	47,320	59,557	63,504
02073101	Hígados grasos de ganso o pintada	85	111	44	0	0	0	0	0	0	0	0	0	0
02073201	Sin trocear, frescos o refrigerados.	0	0	0	44	0	0	0	0	0	0	0	0	0
02073301	Sin trocear, congelados.	0	0	0	1,055	1,464	1,573	1,526	1,616	2,004	1,525	2,418	2,186	2,756
02073401	Hígados grasos, frescos o refrigerados.	0	0	0	0	0	8	61	24	2	33	39	6	0
02073599	Los demás, frescos o refrigerados.	0	0	0	0	0	9	0	0	0	0	0	0	0
02073601	Hígados.	0	0	0	22	33	14	14	54	62	28	91	35	102
02073699	Los demás.	0	0	0	35	69	37	60	85	87	73	294	330	482
02073901	De gallo, gallina o pavo,	14,831	649	3,201	0	0	0	0	0	0	0	0	0	0
02073902	De pavo	0	6,720	13,427	0	0	0	0	0	0	0	0	0	0
02073999	Los demás	112	17,288	21,062	0	0	0	0	0	0	0	0	0	0
02074101	Mecánicamente deshuesados	46,713	21,479	21,730	0	0	0	0	0	0	0	0	0	0
02074199	Los demás	0	36,095	31,630	0	0	0	0	0	0	0	0	0	0
02074201	Mecánicamente deshuesados	78,165	9,268	8,919	0	0	0	0	0	0	0	0	0	0
02074299	Los demás	0	89,051	60,262	0	0	0	0	0	0	0	0	0	0
02074301	De pato, de ganso o de pintada	23	41	18	0	0	0	0	0	0	0	0	0	0
02075001	Hígados de aves, congelados	0	5	14	0	0	0	0	0	0	0	0	0	0
	<b>SUMA</b>	<b>151,825</b>	<b>193,104</b>	<b>167,217</b>	<b>203,104</b>	<b>235,547</b>	<b>222,250</b>	<b>192,508</b>	<b>236,058</b>	<b>279,712</b>	<b>214,037</b>	<b>308,659</b>	<b>386,050</b>	<b>532,273</b>
<b>TOCINO SIN PARTES MAGRAS Y GRASA, SIN FUNDIR NI EXTRAER DE OTRO MODO, FRESCOS, REFRIGERADOS, CONGELADOS, SALADOS O EN SALMUERA, SECOS O AHUMADOS.</b>														
02090001	De gallo, gallina o pavo (gallipavo).	5,151	236	37	21	0	36	0	0	3	0	0	0	0
	<b>SUMA</b>	<b>5,151</b>	<b>236</b>	<b>37</b>	<b>21</b>	<b>0</b>	<b>36</b>	<b>0</b>	<b>0</b>	<b>3</b>	<b>0</b>	<b>0</b>	<b>0</b>	<b>0</b>
<b>CARNE Y DESPOJOS COMESTIBLES, SALADOS O EN SALMUERA, SECOS O AHUMADOS; HARINA Y POLVO COMESTIBLES, DE CARNE O DE DESPOJOS.</b>														
02109003	Aves, saladas o en salmuera	0	0	0	2,781	8,345	11,730	10,776	19,664	33,098	5,514	0	0	0
02109099	Los demás.	15,408	17,389	5,653	4,175	5,109	3,343	3,267	4,529	7,342	1,315	0	0	0
02109903	Aves, saladas o en salmuera.	0	0	0	0	0	0	0	0	0	13,943	3,390	158	0
02109999	Los demás.	0	0	0	0	0	0	0	0	0	11,656	15,822	13,289	10,709
	<b>SUMA</b>	<b>15,408</b>	<b>17,389</b>	<b>5,653</b>	<b>6,956</b>	<b>13,455</b>	<b>15,073</b>	<b>14,043</b>	<b>24,193</b>	<b>40,440</b>	<b>32,428</b>	<b>19,211</b>	<b>13,447</b>	<b>10,709</b>
<b>HUEVO CON Y SIN CASCARA, YEMAS DE HUEVO, FRESCOS O CONGELADOS</b>														
04070001	Huevos frescos, incluso fértiles.	7,662	11,201	7,521	15,442	25,076	36,063	18,098	20,434	19,403	4,394	14	85	334
04070002	Huevos congelados.	1	0	1	0	0	3	0	0	0	0	0	0	29
04070003	Huevo fértil	0	0	0	0	0	0	0	0	0	20,643	26,664	17,922	23,438
04070099	Los demás.	0	5	0	0	0	0	0	0	0	0	0	0	0
04081101	Secas.	54	19	0	14	0	0	52	458	62	0	346	576	400
04081900	Las demás.	0	0	0	0	0	0	0	0	0	0	0	0	0
04081999	Las demás	2,348	2,402	1,813	1,119	308	233	199	511	1,151	1,397	1,279	944	798
04089101	Congelados o en polvo.	822	152	28	213	364	398	246	291	419	425	425	405	1,918
04089199	Los demás.	0	79	0	8	0	19	26	3	51	687	667	64	10
04089901	Congelados, excepto lo comprendido en la fracción 0408.99.02.	34	48	27	88	70	48	17	50	61	40	91	90	170
04089999	Los demás	2,655	3,016	2,840	668	291	749	108	631	226	67	107	943	271
	<b>SUMA</b>	<b>13,577</b>	<b>16,921</b>	<b>12,230</b>	<b>17,552</b>	<b>26,110</b>	<b>37,514</b>	<b>18,746</b>	<b>22,377</b>	<b>21,374</b>	<b>27,652</b>	<b>29,593</b>	<b>21,030</b>	<b>27,367</b>
<b>EMBUTIDOS Y PRODUCTOS SIMILARES</b>														
16010001	De gallo, gallina o pavo (gallipavo).	56,281	47,127	17,489	14,120	17,480	17,843	20,095	24,479	28,216	35,783	29,342	32,352	32,918
16010099	Los demás.	1,834	19,197	11,147	11,554	14,892	16,849	17,782	24,455	27,460	27,896	30,558	25,661	28,802
16021001	Preparaciones homogeneizadas de gallo, gallina o pavo (gallipavo).	177	82	91	86	78	32	45	122	171	172	46	107	0
16021099	Las demás preparaciones homogeneizadas.	0	178	53	34	45	95	16	11	25	22	0	0	25
16022001	De gallo, gallina o pavo (gallipavo).	665	199	13	2	38	0	44	61	17	92	89	0	0
16022099	Las demás.	0	539	161	244	261								

**72**  
**MEXICO, VOLUMEN DE LAS IMPORTACIONES DEFINITIVAS DEL SISTEMA PRODUCTIVO AVÍCOLA**

Cabezas o Toneladas

2004

FRACCION	DENOMINACION	Ene-04	Feb-04	Mar-04	Abr-04	May-04	Jun-04	Jul-04	Ago-04	Sep-04	Oct-04	Nov-04	Dic-04	Total
<b>ANIMALES VIVOS</b>														
01051101	Cuando no necesiten alimento durante su transporte.	87,903	145,083	0	175,341	241,793	177,355	113,470	165,618	187,380	153,116	167,700	91,570	1,706,329
01051102	Aves progenitoras recién nacidas, con certificado de alto registro, cuando se importe un máximo de 18,000 cabezas por cada operación.	64,788	0	0	97,682	38,582	7,827	84,771	17,712	17,875	65,385	54,725	46,670	496,017
01051199	Los demás.	0	0	0	39,500	39,500	25,500	39,500	0	0	59,900	2,708	0	206,608
01051201	Pavos (gallipavos).	163,711	168,820	6,000	257,560	196,560	89,020	113,820	308,130	170,420	69,500	77,500	99,800	1,720,841
01051999	Los demás.	942	6,810	0	1,538	540	1,538	3,320	4,100	0	2,590	2,050	0	23,428
01059101	Gallinos de pelea	0	0	0	0	0	0	0	0	0	0	0	0	0
01059199	Los demás	0	0	0	0	0	0	0	0	0	0	0	0	0
01059201	Gallinos de pelea.	0	0	45	0	0	3	0	0	0	0	0	0	48
01059299	Los demás.	0	0	0	0	0	0	0	0	0	0	0	0	0
01059301	Gallinos de pelea.	0	0	0	0	0	0	0	0	0	0	0	0	0
01059399	Los demás.	0	0	0	0	0	0	0	0	0	0	0	0	0
01059999	Los demás.	0	0	68	0	0	0	0	0	0	0	0	0	68
	<b>SUMA</b>	<b>317,344</b>	<b>320,713</b>	<b>6,113</b>	<b>571,621</b>	<b>516,975</b>	<b>301,243</b>	<b>354,881</b>	<b>495,560</b>	<b>375,675</b>	<b>350,491</b>	<b>304,683</b>	<b>238,040</b>	<b>4,153,339</b>
<b>CARNE Y DESPOJOS FRESCOS, REFRIGERADOS Y CONGELADOS</b>														
02071001	Pavos	0	0	0	0	0	0	0	0	0	0	0	0	0
02071099	Los demás	0	0	0	0	0	0	0	0	0	0	0	0	0
02071101	Sin trocear, frescos o refrigerados.	0	0	0	0	0	0	0	0	0	0	0	0	0
02071201	Sin trocear, congelados.	0	0	0	0	0	0	0	0	1	16	18	0	35
02071301	Mecánicamente deshuesados.	7,202	6,370	4,642	4,520	7,808	7,124	8,298	8,345	8,714	8,165	8,816	9,568	89,572
02071302	Carcasas.	2,137	1,561	0	1,454	2,173	1,301	414	175	154	245	448	555	10,618
02071303	Piernas, Muslos o Piernas con muslos	1,724	2,786	2,212	3,226	2,587	2,876	2,466	2,031	2,440	2,617	2,785	4,407	32,157
02071399	Los demás.	0	0	0	36	0	73	54	138	55	73	91	89	608
02071401	Mecánicamente deshuesados.	3,192	3,393	6,402	3,164	25,185	5,130	5,155	4,421	4,606	3,724	4,217	4,731	73,320
02071402	Hígados.	0	0	0	0	0	0	0	0	0	0	0	0	0
02071403	Carcasas.	0	0	0	0	0	842	1,720	1,768	1,590	584	190	6,694	
02071404	Piernas, Muslos o Piernas con muslos	5,601	8,102	1,014	5,464	9,943	14,388	5,558	7,999	7,644	8,288	9,274	8,991	92,265
02071499	Los demás.	281	274	201	186	137	116	339	582	1,193	910	611	660	5,489
02072101	Gallinos y gallinas	0	0	0	0	0	0	0	0	0	0	0	0	0
02072201	Pavos	0	0	0	0	0	0	0	0	0	0	0	0	0
02072301	Patos, gansos y pintadas	0	0	0	0	0	0	0	0	0	0	0	0	0
02072401	Sin trocear, frescos o refrigerados.	95	89	0	0	296	361	401	728	562	206	150	0	2,888
02072501	Sin trocear, congelados.	16	0	0	0	34	0	0	401	212	514	1,073	919	3,170
02072601	Mecánicamente deshuesados.	36	167	76	170	202	127	253	239	579	452	554	587	3,442
02072602	Carcasas.	0	0	0	0	0	0	0	0	0	0	0	0	0
02072699	Los demás.	6,586	4,861	2,170	2,567	5,544	6,390	6,710	7,819	7,941	7,436	7,841	7,912	73,775
02072701	Mecánicamente deshuesados.	883	555	850	889	1,036	1,230	1,311	1,255	1,054	1,178	1,279	1,564	13,085
02072702	Hígados.	0	0	0	0	0	0	0	0	5	0	0	0	5
02072703	Carcasas.	0	0	0	0	0	0	0	0	0	0	0	0	0
02072799	Los demás.	2,302	2,243	3,670	1,397	3,267	3,535	4,326	3,858	3,951	3,578	3,758	3,705	39,590
02073101	Hígados grasos de ganso o pintada	0	0	0	0	0	0	0	0	0	0	0	0	0
02073201	Sin trocear, frescos o refrigerados.	0	0	0	0	0	0	0	0	0	0	0	0	0
02073301	Sin trocear, congelados.	29	104	0	169	66	58	44	83	52	36	87	71	797
02073401	Hígados grasos, frescos o refrigerados.	0	0	0	0	0	0	0	0	0	0	0	0	0
02073599	Los demás, frescos o refrigerados.	0	0	0	0	0	0	0	0	0	0	0	0	0
02073601	Hígados.	0	0	0	0	0	0	0	0	0	0	0	0	1
02073699	Los demás.	0	3	0	3	1	3	2	1	9	1	3	6	31
02073901	De gallo, gallina o pavo,	0	0	0	0	0	0	0	0	0	0	0	0	0
02073902	De pavo	0	0	0	0	0	0	0	0	0	0	0	0	0
02073999	Los demás	0	0	0	0	0	0	0	0	0	0	0	0	0
02074101	Mecánicamente deshuesados	0	0	0	0	0	0	0	0	0	0	0	0	0
02074199	Los demás	0	0	0	0	0	0	0	0	0	0	0	0	0
02074201	Mecánicamente deshuesados	0	0	0	0	0	0	0	0	0	0	0	0	0
02074299	Los demás	0	0	0	0	0	0	0	0	0	0	0	0	0
02074301	De pato, de ganso o de pintada	0	0	0	0	0	0	0	0	0	0	0	0	0
02075001	Hígados de aves, congelados	0	0	0	0	0	0	0	0	0	0	0	0	0
	<b>SUMA</b>	<b>30,082</b>	<b>30,508</b>	<b>21,235</b>	<b>23,244</b>	<b>58,278</b>	<b>42,713</b>	<b>36,171</b>	<b>39,795</b>	<b>40,940</b>	<b>39,029</b>	<b>41,588</b>	<b>43,954</b>	<b>447,539</b>
<b>TOCINO SIN PARTES MAGRAS Y GRASA, SIN FUNDIR NI EXTRAER DE OTRO MODO, FRESCOS, REFRIGERADOS, CONGELADOS, SALADOS O EN SALMUERA, SECOS O AHUMADOS.</b>														
02090001	De gallo, gallina o pavo (gallipavo).	0	0	0	0	0	0	0	0	0	0	0	0	0
	<b>SUMA</b>	<b>0</b>	<b>0</b>	<b>0</b>	<b>0</b>	<b>0</b>	<b>0</b>	<b>0</b>	<b>0</b>	<b>0</b>	<b>0</b>	<b>0</b>	<b>0</b>	<b>0</b>
<b>CARNE Y DESPOJOS COMESTIBLES, SALADOS O EN SALMUERA, SECOS O AHUMADOS; HARINA Y POLVO COMESTIBLES, DE CARNE O DE DESPOJOS.</b>														
02109003	Aves, saladas o en salmuera	0	0	0	0	0	0	0	0	0	0	0	0	0
02109099	Los demás.	0	0	0	0	0	0	0	0	0	0	0	0	0
02109903	Aves, saladas o en salmuera.	0	91	0	0	38	36	0	0	0	0	0	0	165
02109999	Los demás.	135	147	153	148	167	111	480	671	1,118	1,030	1,122	354	5,637
	<b>SUMA</b>	<b>135</b>	<b>237</b>	<b>153</b>	<b>148</b>	<b>205</b>	<b>148</b>	<b>480</b>	<b>671</b>	<b>1,118</b>	<b>1,030</b>	<b>1,122</b>	<b>354</b>	<b>5,802</b>
<b>HUEVO CON Y SIN CASCARA, YEMAS DE HUEVO, FRESCOS O CONGELADOS</b>														
04070001	Huevos frescos, incluso fértiles.	0	0	0	0	0	0	0	0	17	17	17	50	99
04070002	Huevos congelados.	0	0	0	0	0	0	0	0	0	0	0	0	0
04070003	Huevo fértil	456	333	67	335	279	311	366	372	580	678	650	479	4,906
04070099	Los demás.	0	0	0	0	0	0	0	0	0	0	0	0	0
04081101	Secas.	18	19	0	19	19	18	18	0	19	38	0	8	159
04081900	Las demás.	0	0	0	0	0	0	0	0	0	0	0	0	0
04081999	Las demás	189	62	0	19	0	0	89	88	0	73	80	600	
04089101	Congelados o en polvo.	38	9	0	10	14	19	18	0	0	18	10	136	
04089199	Los demás.	0	0	0	0	0	0	0	0	0	19	0	19	
04089901	Congelados, excepto lo comprendido en la fracción 0408.99.02.	2	3	5	13	2	3	3	3	0	0	3	3	42
04089999	Los demás	2	3	2	3	44	57	56	38	38	57	92	50	441
	<b>SUMA</b>	<b>706</b>	<b>430</b>	<b>74</b>	<b>381</b>	<b>358</b>	<b>409</b>	<b>461</b>	<b>502</b>	<b>742</b>	<b>790</b>	<b>871</b>	<b>679</b>	<b>6,404</b>
<b>EMBUTIDOS Y PRODUCTOS SIMILARES</b>														
16010001	De gallo, gallina o pavo (gallipavo).	1,035	1,093	1,660	1,426	1,297	1,207	1,283	1,171	1,118	1,135	1,380	1,069	14,872
16010099	Los demás.	243	377	665	493	449	565	643	516	498	423	643	810	6,324
16021001	Preparaciones homogeneizadas de gallo, gallina o pavo (gallipavo).	0	0	11	15	0	0	0	0	11	0	0	0	37
16021099	Las demás preparaciones homogeneizadas.	0	0	0	0	0	0	0	0	0	0	0	0	0
16022001	De gallo, gallina o pavo (gallipavo).	0	0	0	0	0	0	0	0	0	0	0	0	0
16022099	Las demás.	1	0	5	2	8	0	1	0	6	4	7	6	41
16023101	De pavo (gallipavo).	82	77	101	93	108	120	115	116	190	552	855	606	3,015
16023201	De gallo o gallina.	483	375	420	381	350	410	469	398	493	364	412	380	4,936
16023999	Las demás.	0	0	1	2	0	2	1	0	1	2	2	5	17

## MEXICO, VALOR DE LAS IMPORTACIONES DEFINITIVAS DEL SISTEMA PRODUCTIVO AVÍCOLA

Miles de dólares

2004

FRACCION	DENOMINACION	Ene-04	Feb-04	Mar-04	Abr-04	May-04	Jun-04	Jul-04	Ago-04	Sep-04	Oct-04	Nov-04	Dic-04	Total
<b>ANIMALES VIVOS</b>														
01051101	Cuando no necesiten alimento durante su transporte.	400	485	0	683	962	641	521	503	562	514	689	327	6,289
01051102	Aves progenitoras recién nacidas, con certificado de alto registro, cuando se importe un máximo de 18,000 cabezas por cada operación.	1,422	0	0	1,626	463	92	1,479	328	232	1,183	869	1,224	8,919
01051199	Los demás.	0	0	0	80	80	146	83	0	0	136	11	0	537
01051201	Pavos (gallipavos).	198	209	12	328	252	134	180	435	283	85	143	139	2,398
01051999	Los demás.	11	16	0	7	7	6	14	15	0	14	7	0	96
01059101	Gallinos de pelea	0	0	0	0	0	0	0	0	0	0	0	0	0
01059199	Los demás	0	0	0	0	0	0	0	0	0	0	0	0	0
01059201	Gallinos de pelea.	0	0	2	0	0	1	0	0	0	0	0	0	3
01059299	Los demás.	0	0	0	0	0	0	0	0	0	0	0	0	0
01059301	Gallinos de pelea.	0	0	0	0	0	0	0	0	0	0	0	0	0
01059399	Los demás.	0	0	0	0	0	0	0	0	0	0	0	0	0
01059999	Los demás.	0	0	1	0	0	0	0	0	0	0	0	0	1
	<b>SUMA</b>	<b>2,031</b>	<b>710</b>	<b>15</b>	<b>2,723</b>	<b>1,764</b>	<b>1,020</b>	<b>2,277</b>	<b>1,281</b>	<b>1,078</b>	<b>1,933</b>	<b>1,720</b>	<b>1,690</b>	<b>18,242</b>
<b>CARNE Y DESPOJOS FRESCOS, REFRIGERADOS Y CONGELADOS</b>														
02071001	Pavos	0	0	0	0	0	0	0	0	0	0	0	0	0
02071099	Los demás	0	0	0	0	0	0	0	0	0	0	0	0	0
02071101	Sin trocear, frescos o refrigerados.	0	0	0	0	0	0	0	0	0	0	0	0	0
02071201	Sin trocear, congelados.	0	0	0	0	0	0	0	0	1	29	33	0	63
02071301	Mecánicamente deshuesados.	2,622	2,300	1,794	1,934	2,941	2,910	3,355	3,212	3,326	3,023	3,289	3,650	34,358
02071302	Carcasas.	448	322	0	324	469	327	90	40	32	56	105	130	2,343
02071303	Piernas, Muslos o Piernas con muslos	1,237	2,493	1,914	2,673	2,247	2,377	1,849	1,431	1,658	1,777	1,902	3,041	24,599
02071399	Los demás.	0	0	0	29	0	23	13	28	12	34	21	22	182
02071401	Mecánicamente deshuesados.	2,538	3,035	4,013	2,731	3,895	3,820	4,661	4,970	5,093	4,267	4,443	5,023	48,488
02071402	Hígados.	0	0	0	0	0	0	0	0	0	0	0	0	0
02071403	Carcasas.	0	0	0	0	0	0	188	398	393	369	137	45	1,530
02071404	Piernas, Muslos o Piernas con muslos	2,972	5,867	941	4,624	7,317	10,325	3,498	5,470	5,061	5,376	5,863	5,789	63,102
02071499	Los demás.	375	448	310	300	209	149	511	658	1,471	982	878	1,092	7,384
02072101	Gallinos y gallinas	0	0	0	0	0	0	0	0	0	0	0	0	0
02072201	Pavos	0	0	0	0	0	0	0	0	0	0	0	0	0
02072301	Patos, gansos y pintadas	0	0	0	0	0	0	0	0	0	0	0	0	0
02072401	Sin trocear, frescos o refrigerados.	112	97	0	0	346	441	555	1,146	968	366	207	0	4,239
02072501	Sin trocear, congelados.	29	0	0	62	0	0	694	379	900	1,887	1,768	5,720	
02072601	Mecánicamente deshuesados.	16	141	65	149	221	135	107	126	272	205	239	251	1,926
02072602	Carcasas.	0	0	0	0	0	0	0	0	0	0	0	0	0
02072699	Los demás.	9,821	7,426	4,384	5,155	8,917	8,949	8,641	10,601	11,646	11,431	11,933	11,942	110,847
02072701	Mecánicamente deshuesados.	732	619	1,190	1,489	2,613	2,681	1,852	1,397	1,177	1,571	1,463	2,367	19,152
02072702	Hígados.	0	0	0	0	0	0	0	0	3	0	0	0	3
02072703	Carcasas.	0	0	0	0	0	0	0	0	0	0	0	0	0
02072799	Los demás.	3,303	3,581	7,140	2,497	4,358	4,790	5,833	5,382	5,492	5,439	6,088	5,653	59,557
02073101	Hígados grasos de ganso o pintada	0	0	0	0	0	0	0	0	0	0	0	0	0
02073201	Sin trocear, frescos o refrigerados.	0	0	0	0	0	0	0	0	0	0	0	0	0
02073301	Sin trocear, congelados.	80	287	0	443	183	164	121	232	147	95	235	200	2,186
02073401	Hígados grasos, frescos o refrigerados.	0	4	0	0	0	2	0	0	0	0	0	0	6
02073599	Los demás, frescos o refrigerados.	0	0	0	0	0	0	0	0	0	0	0	0	0
02073601	Hígados.	0	0	0	0	0	12	0	2	0	14	7	35	
02073699	Los demás.	0	33	0	35	6	41	22	15	88	4	27	59	330
02073901	De gallo, gallina o pavo,	0	0	0	0	0	0	0	0	0	0	0	0	0
02073902	De pavo	0	0	0	0	0	0	0	0	0	0	0	0	0
02073999	Los demás	0	0	0	0	0	0	0	0	0	0	0	0	0
02074101	Mecánicamente deshuesados	0	0	0	0	0	0	0	0	0	0	0	0	0
02074199	Los demás	0	0	0	0	0	0	0	0	0	0	0	0	0
02074201	Mecánicamente deshuesados	0	0	0	0	0	0	0	0	0	0	0	0	0
02074299	Los demás	0	0	0	0	0	0	0	0	0	0	0	0	0
02074301	De pato, de ganso o de pintada	0	0	0	0	0	0	0	0	0	0	0	0	0
02075001	Hígados de aves, congelados	0	0	0	0	0	0	0	0	0	0	0	0	0
	<b>SUMA</b>	<b>24,287</b>	<b>26,654</b>	<b>21,751</b>	<b>22,383</b>	<b>33,784</b>	<b>37,147</b>	<b>31,298</b>	<b>35,801</b>	<b>37,221</b>	<b>35,924</b>	<b>38,762</b>	<b>41,038</b>	<b>386,050</b>
<b>TOCINO SIN PARTES MAGRAS Y GRASA, SIN FUNDIR NI EXTRAER DE OTRO MODO, FRESCOS, REFRIGERADOS, CONGELADOS, SALADOS O EN SALMUERA, SECOS O AHUMADOS.</b>														
02090001	De gallo, gallina o pavo (gallipavo).	0	0	0	0	0	0	0	0	0	0	0	0	0
	<b>SUMA</b>	<b>0</b>	<b>0</b>	<b>0</b>	<b>0</b>	<b>0</b>	<b>0</b>	<b>0</b>	<b>0</b>	<b>0</b>	<b>0</b>	<b>0</b>	<b>0</b>	<b>0</b>
<b>CARNE Y DESPOJOS COMESTIBLES, SALADOS O EN SALMUERA, SECOS O AHUMADOS; HARINA Y POLVO COMESTIBLES, DE CARNE O DE DESPOJOS.</b>														
02109003	Aves, saladas o en salmuera	0	0	0	0	0	0	0	0	0	0	0	0	0
02109099	Los demás.	0	0	0	0	0	0	0	0	0	0	0	0	0
02109903	Aves, saladas o en salmuera.	0	89	0	0	35	34	0	0	0	0	0	0	158
02109999	Los demás.	420	459	469	422	495	330	1,061	1,582	2,424	2,317	2,503	808	13,289
	<b>SUMA</b>	<b>420</b>	<b>548</b>	<b>469</b>	<b>422</b>	<b>530</b>	<b>364</b>	<b>1,061</b>	<b>1,582</b>	<b>2,424</b>	<b>2,317</b>	<b>2,503</b>	<b>808</b>	<b>13,447</b>
<b>HUEVO CON Y SIN CASCARA, YEMAS DE HUEVO, FRESCOS O CONGELADOS</b>														
04070001	Huevos frescos, incluso fértiles.	0	0	0	0	0	0	0	0	14	13	15	44	85
04070002	Huevos congelados.	0	0	0	0	0	0	0	0	0	0	0	0	0
04070003	Huevo fértil	1,521	1,185	203	1,048	897	1,148	1,403	1,574	2,369	2,498	2,267	1,808	17,922
04070099	Los demás.	0	0	0	0	0	0	0	0	0	0	0	0	0
04081101	Secas.	73	72	0	0	71	71	67	0	66	132	0	24	576
04081900	Las demás.	0	0	0	0	0	0	0	0	0	0	0	0	0
04081999	Las demás	354	98	0	41	0	0	127	115	0	102	107	944	
04089101	Congelados o en polvo.	153	50	0	13	34	77	22	0	0	0	22	33	405
04089199	Los demás.	0	0	0	0	0	0	0	0	0	0	64	0	64
04089901	Congelados, excepto lo comprendido en la fracción 0408.99.02.	4	6	10	30	3	7	7	7	0	0	7	7	90
04089999	Los demás	3	5	4	5	99	124	123	84	72	125	203	95	943
	<b>SUMA</b>	<b>2,110</b>	<b>1,417</b>	<b>217</b>	<b>1,138</b>	<b>1,104</b>	<b>1,427</b>	<b>1,622</b>	<b>1,791</b>	<b>2,636</b>	<b>2,768</b>	<b>2,681</b>	<b>2,118</b>	<b>21,030</b>
<b>EMBUTIDOS Y PRODUCTOS SIMILARES</b>														
16010001	De gallo, gallina o pavo (gallipavo).	2,095	2,260	3,645	3,164	2,761	2,617	2,618	2,510	2,602	2,510	3,017	2,553	32,352
16010099	Los demás.	921	1,461	2,656	2,030	1,825	2,110	2,358	2,278	2,114	1,703	2,776	3,427	25,661
16021001	Preparaciones homogeneizadas de gallo, gallina o pavo (gallipavo).	0	0	29	40	0	0	0	0	37	0	0	0	107
16021099	Las demás preparaciones homogeneizadas.	0	0	0	0	0	0	0	0	0	0	0	0	0
16022001	De gallo, gallina o pavo (gallipavo).	0	0	0	0	0	0	0	0	0	0	0	0	0
16022099	Las demás.	10	7	80	40	59	15	70	23	59	115	103	174	754
16023101	De pavo (gallipavo).	268	245	324	267	325	390	334	255	507	1,333	2,055	1,496	7,799
16023201	De gallo o gallina.	975	838	946	769	826	986	1,219	1,012	1,175	942	974	1,043	11,705
16023999	Las demás.	0	3	15	16	0	20	18	6	15	27	22	47	188
	<b>SUMA</b>	<b>4,269</b>	<b>4,814</b>											

74  
MEXICO, VOLUMEN DE LAS IMPORTACIONES DEFINITIVAS DEL SISTEMA PRODUCTIVO AVÍCOLA  
Cabezas o Toneladas 2005

FRACCION	DENOMINACION	Ene-05	Feb-05	Mar-05	Abr-05	May-05	Jun-05	Jul-05	Ago-05	Sep-05	Oct-05	Nov-05	Dic-05	Total
<b>ANIMALES VIVOS</b>														
01051101	Cuando no necesiten alimento durante su transporte.	96,210	148,724	129,380	119,640	191,148	186,032	65,376	306,140	170,055	85,848	147,132	106,276	1,751,961
01051102	Aves progenitoras recién nacidas, con certificado de alto registro, cuando se importe un máximo de 18,000 cabezas por cada operación.	30,082	27,156	57,568	22,657	77,652	106,350	29,875	65,557	91,445	24,695	43,560	60,270	636,867
01051199	Los demás.	0	0	80,000	0	79,360	5,000	0	1,000	2,500	11,500	44,000	0	223,360
01051201	Pavos (gallipavos).	199,500	62,500	140,900	58,050	105,000	91,500	46,500	116,500	114,600	68,000	25,000	56,500	1,084,550
01051999	Los demás.	0	0	3,075	600	100	3,397	0	0	0	650	0	0	7,822
01059101	Gallos de pelea													0
01059199	Los demás													0
01059201	Gallos de pelea.													0
01059299	Los demás.													0
01059301	Gallos de pelea.													0
01059399	Los demás.													0
01059999	Los demás.													0
	<b>SUMA</b>	<b>325,792</b>	<b>238,380</b>	<b>410,923</b>	<b>200,947</b>	<b>453,260</b>	<b>392,279</b>	<b>141,751</b>	<b>489,197</b>	<b>378,600</b>	<b>190,693</b>	<b>259,692</b>	<b>223,046</b>	<b>3,704,560</b>
<b>CARNE Y DESPOJOS FRESCOS, REFRIGERADOS Y CONGELADOS</b>														
02071001	Pavos													0
02071099	Los demás													0
02071101	Sin trocear, frescos o refrigerados.	0	0	0	214	644	1,491	1,808	1,669	1,356	1,320	1,013	1,037	10,552
02071201	Sin trocear, congelados.	0	0	73	73	72	78	34	19	53	97	33	153	685
02071301	Mecánicamente deshuesados.	8,547	7,838	9,010	8,491	9,399	9,716	9,097	10,800	9,800	10,085	9,578	10,221	112,582
02071302	Carcasas.	585	470	997	1,230	1,521	1,605	1,556	1,450	1,300	957	918	424	13,014
02071303	Piernas, Muslos o Piernas con muslos	1,772	4,530	7,706	5,970	4,924	5,470	5,434	4,396	3,696	3,647	3,198	5,486	56,228
02071399	Los demás.	111	17	50	445	149	285	256	146	4	51	214	200	1,927
02071401	Mecánicamente deshuesados.	4,005	3,285	4,276	3,498	3,851	5,010	3,937	4,613	4,919	4,621	5,155	5,071	52,240
02071402	Hígados.													0
02071403	Carcasas.	226	317	407	147	54	33	91	73	36	494	584	1,285	3,747
02071404	Piernas, Muslos o Piernas con muslos	6,897	5,759	6,403	5,810	5,722	6,481	5,149	5,293	4,986	5,094	5,125	7,855	70,573
02071499	Los demás.	319	24,396	605	470	596	804	897	1,474	1,391	1,578	1,377	1,331	35,237
02072101	Gallos y gallinas													0
02072201	Pavos													0
02072301	Patos, gansos y pintadas													0
02072401	Sin trocear, frescos o refrigerados.	0	3	1	6	35	200	317	641	472	301	234	314	2,525
02072501	Sin trocear, congelados.	34	90	0	38	111	58	356	700	373	1,246	1,123	816	4,945
02072601	Mecánicamente deshuesados.	1,075	1,475	1,333	1,469	631	555	832	997	1,386	1,110	875	1,137	12,875
02072602	Carcasas.													0
02072699	Los demás.	8,667	7,593	7,384	8,884	9,232	9,138	7,948	9,040	8,854	9,367	8,822	9,507	104,436
02072701	Mecánicamente deshuesados.	1,419	1,362	1,205	1,014	887	1,100	1,377	1,033	1,080	1,186	1,133	972	13,769
02072702	Hígados.	0	0	2	1	0	0	2	0	0	0	4	0	9
02072703	Carcasas.	0	0	0	0	19	0	0	0	0	0	0	0	19
02072799	Los demás.	4,063	2,770	3,104	2,865	2,176	3,183	2,967	3,915	3,588	3,497	2,947	3,575	38,651
02073101	Hígados grasos de ganso o pintada													0
02073201	Sin trocear, frescos o refrigerados.													0
02073301	Sin trocear, congelados.	64	91	134	31	84	107	99	25	87	56	146	66	990
02073401	Hígados grasos, frescos o refrigerados.													0
02073599	Los demás, frescos o refrigerados.													0
02073601	Hígados.	0	0	0	0	0	0	1	0	1	0	0	0	2
02073699	Los demás.	4	5	7	6	4	10	4	1	3	3	3	2	51
02073901	De gallo, gallina o pavo,													0
02073902	De pavo													0
02073999	Los demás													0
02074101	Mecánicamente deshuesados													0
02074199	Los demás													0
02074201	Mecánicamente deshuesados													0
02074299	Los demás													0
02074301	De pato, de ganso o de pintada													0
02075001	Hígados de aves, congelados													0
	<b>SUMA</b>	<b>37,789</b>	<b>60,000</b>	<b>42,694</b>	<b>40,662</b>	<b>40,112</b>	<b>45,322</b>	<b>42,160</b>	<b>46,283</b>	<b>43,386</b>	<b>44,710</b>	<b>42,483</b>	<b>49,453</b>	<b>535,056</b>
<b>TOCINO SIN PARTES MAGRAS Y GRASA, SIN FUNDIR NI EXTRAER DE OTRO MODO, FRESCOS, REFRIGERADOS, CONGELADOS, SALADOS O EN SALMUERA, SECOS O AHUMADOS.</b>														
02090001	De gallo, gallina o pavo (gallipavo).	0	0	0	0	0	1	0	0	0	0	0	0	1
	<b>SUMA</b>	<b>0</b>	<b>0</b>	<b>0</b>	<b>0</b>	<b>0</b>	<b>1</b>	<b>0</b>	<b>0</b>	<b>0</b>	<b>0</b>	<b>0</b>	<b>0</b>	<b>1</b>
<b>CARNE Y DESPOJOS COMESTIBLES, SALADOS O EN SALMUERA, SECOS O AHUMADOS; HARINA Y POLVO COMESTIBLES, DE CARNE O DE DESPOJOS.</b>														
02109003	Aves, saladas o en salmuera													0
02109099	Los demás.													0
02109903	Aves, saladas o en salmuera.													0
02109999	Los demás.	5	41	94	142	72	112	203	497	939	1,201	735	290	4,331
	<b>SUMA</b>	<b>5</b>	<b>41</b>	<b>94</b>	<b>142</b>	<b>72</b>	<b>112</b>	<b>203</b>	<b>497</b>	<b>939</b>	<b>1,201</b>	<b>735</b>	<b>290</b>	<b>4,331</b>
<b>HUEVO CON Y SIN CASCARA, YEMAS DE HUEVO, FRESCOS O CONGELADOS</b>														
04070001	Huevos frescos, incluso fértiles.	0	33	18	0	0	0	0	120	0	173	0	0	343
04070002	Huevos congelados.	0	0	0	0	0	2	0	3	0	0	1	2	8
04070003	Huevo fértil	445	334	436	517	570	654	589	703	787	698	676	580	6,988
04070099	Los demás.													0
04081101	Secas.	19	18	0	0	19	19	19	19	0	0	0	19	134
04081900	Las demás.	0	0	0	0	0	0	0	0	0	0	0	0	0
04081999	Las demás	179	57	0	35	36	4	0	35	27	8	75	77	533
04089101	Congelados o en polvo.	0	39	77	37	118	38	41	113	96	96	97	75	828
04089199	Los demás.	3	0	0	0	0	0	0	0	0	0	0	0	3
04089901	Congelados, excepto lo comprendido en la fracción 0408.99.02.	3	13	3	2	7	19	8	16	15	8	15	19	127
04089999	Los demás	40	15	1	2	3	17	47	33	2	0	1	3	164
	<b>SUMA</b>	<b>688</b>	<b>508</b>	<b>535</b>	<b>593</b>	<b>753</b>	<b>753</b>	<b>705</b>	<b>1,043</b>	<b>927</b>	<b>983</b>	<b>865</b>	<b>775</b>	<b>9,129</b>
<b>EMBUTIDOS Y PRODUCTOS SIMILARES</b>														
16010001	De gallo, gallina o pavo (gallipavo).	1,229	1,106	1,291	1,205	1,157	1,228	1,062	1,368	1,162	1,320	1,238	1,338	14,704
16010099	Los demás.	540	584	573	446	560	617	517	695	499	502	592	559	6,683
16021001	Preparaciones homogeneizadas de gallo, gallina o pavo (gallipavo).													0
16021099	Las demás preparaciones homogeneizadas.	0	0	0	1	0	0	0	0	0	0	0	5	6
16022001	De gallo, gallina o pavo (gallipavo).													0
16022099	Las demás.	8	7	1	8	2	1	1	4	1	11	24	18	87
16023101	De pavo (gallipavo).	73	132	134	111	195	136	224	270	384	342	196	209	2,406
16023201	De gallo o gallina.	423	418	446	450	587	672	640	506	512	522	712	656	6,543
16023999	Las demás.	4	1	3	0	1	3	2	1	2	2	11	4	32
	<b>SUMA</b>	<b>2,275</b>	<b>2,249</b>	<b>2,448</b>	<b>2,222</b>	<b>2,501</b>	<b>2,656</b>	<b>2,446</b>	<b>2,843</b>	<b>2,560</b>	<b>2,699</b>	<b>2,772</b>	<b>2,789</b>	<b>30,462</b>

## MEXICO, VALOR DE LAS IMPORTACIONES DEFINITIVAS DEL SISTEMA PRODUCTIVO AVÍCOLA

Miles de dólares

2005

FRACCION	DENOMINACION	Ene-05	Feb-05	Mar-05	Abr-05	May-05	Jun-05	Jul-05	Ago-05	Sep-05	Oct-05	Nov-05	Dic-05	Total
<b>ANIMALES VIVOS</b>														
01051101	Cuando no necesiten alimento durante su transporte.	339	622	470	359	748	653	171	935	701	255	542	376	6,170
01051102	Aves progenitoras recién nacidas, con certificado de alto registro, cuando se importe un máximo de 18,000 cabezas por cada operación.	457	532	1,009	442	898	1,163	227	574	1,405	711	840	1,068	9,326
01051199	Los demás.	0	0	186	0	210	10	0	2	4	33	104	0	550
01051201	Pavos (gallipavos).	255	122	260	115	198	176	91	223	222	133	49	110	1,955
01051999	Los demás.	0	0	13	2	1	19	0	0	0	1	0	0	36
01059101	Gallinas de pelea.	0	0	0	0	0	0	0	0	0	0	0	0	0
01059199	Los demás.	0	0	0	0	0	0	0	0	0	0	0	0	0
01059201	Gallinas de pelea.	0	0	0	0	0	0	0	0	0	0	0	0	0
01059299	Los demás.	0	0	0	0	0	0	0	0	0	0	0	0	0
01059301	Gallinas de pelea.	0	0	0	0	0	0	0	0	0	0	0	0	0
01059399	Los demás.	0	0	0	0	0	0	0	0	0	0	0	0	0
01059999	Los demás.	0	0	0	0	0	0	0	0	0	0	0	0	0
	<b>SUMA</b>	<b>1,051</b>	<b>1,276</b>	<b>1,938</b>	<b>919</b>	<b>2,054</b>	<b>2,021</b>	<b>489</b>	<b>1,734</b>	<b>2,333</b>	<b>1,134</b>	<b>1,535</b>	<b>1,555</b>	<b>18,038</b>
<b>CARNE Y DESPOJOS FRESCOS, REFRIGERADOS Y CONGELADOS</b>														
02071001	Pavos	0	0	0	0	0	0	0	0	0	0	0	0	0
02071099	Los demás	0	0	0	0	0	0	0	0	0	0	0	0	0
02071101	Sin trocear, frescos o refrigerados.	0	0	0	312	870	2,126	2,674	2,340	1,753	1,448	1,158	1,155	13,836
02071201	Sin trocear, congelados.	0	0	51	55	84	94	43	28	67	116	37	180	754
02071301	Mecánicamente deshuesados.	3,319	3,097	3,657	3,465	3,935	4,088	3,992	4,841	4,251	4,295	3,978	4,288	47,206
02071302	Carcasas.	137	110	232	287	353	373	367	337	316	229	224	102	3,067
02071303	Piernas, Muslos o Piernas con muslos	1,257	3,443	5,587	4,646	4,405	4,866	4,854	4,470	3,866	3,715	2,763	3,830	47,702
02071399	Los demás.	46	5	28	596	384	683	627	316	8	90	334	299	3,415
02071401	Mecánicamente deshuesados.	4,590	3,491	4,672	3,304	3,609	5,941	4,801	4,883	4,782	4,654	4,263	4,591	53,580
02071402	Hígados.	0	0	0	0	0	0	0	0	0	0	0	0	0
02071403	Carcasas.	53	74	97	34	26	9	29	20	9	116	139	301	906
02071404	Piernas, Muslos o Piernas con muslos	4,165	4,793	5,387	5,257	5,541	6,672	5,783	6,279	5,807	5,841	4,146	5,441	65,113
02071499	Los demás.	519	708	1,025	695	974	1,528	1,748	2,992	3,003	3,657	3,018	2,775	22,642
02072101	Gallinas y gallinas	0	0	0	0	0	0	0	0	0	0	0	0	0
02072201	Pavos	0	0	0	0	0	0	0	0	0	0	0	0	0
02072301	Patos, gansos y pintadas	0	0	0	0	0	0	0	0	0	0	0	0	0
02072401	Sin trocear, frescos o refrigerados.	0	5	2	10	55	320	523	1,080	812	527	420	528	4,282
02072501	Sin trocear, congelados.	66	133	0	72	180	106	617	1,237	678	2,238	2,036	1,647	9,009
02072601	Mecánicamente deshuesados.	443	655	797	942	494	388	504	589	850	596	477	656	7,390
02072602	Carcasas.	0	0	0	0	0	0	0	0	0	0	0	0	0
02072699	Los demás.	13,496	11,277	11,460	13,944	13,926	13,563	12,032	14,198	14,172	15,333	14,857	16,333	164,591
02072701	Mecánicamente deshuesados.	1,916	1,717	1,810	1,814	2,104	2,492	2,434	1,318	1,487	1,910	1,502	1,399	21,904
02072702	Hígados.	0	0	2	1	0	0	1	0	0	0	5	0	8
02072703	Carcasas.	0	0	0	0	25	0	0	0	0	0	0	0	25
02072799	Los demás.	6,173	4,186	4,483	4,745	3,050	5,274	4,627	6,511	6,371	6,459	5,065	6,560	63,504
02073101	Hígados grasos de ganso o pintada	0	0	0	0	0	0	0	0	0	0	0	0	0
02073201	Sin trocear, frescos o refrigerados.	0	0	0	0	0	0	0	0	0	0	0	0	0
02073301	Sin trocear, congelados.	177	249	379	84	235	298	276	69	242	155	411	180	2,756
02073401	Hígados grasos, frescos o refrigerados.	0	0	0	0	0	0	0	0	0	0	0	0	0
02073599	Los demás, frescos o refrigerados.	0	0	0	0	0	0	0	0	0	0	0	0	0
02073601	Hígados.	0	5	0	9	5	14	32	0	20	17	0	0	102
02073699	Los demás.	50	56	77	49	40	92	24	7	15	14	37	20	482
02073901	De gallo, gallina o pavo,	0	0	0	0	0	0	0	0	0	0	0	0	0
02073902	De pavo	0	0	0	0	0	0	0	0	0	0	0	0	0
02073999	Los demás	0	0	0	0	0	0	0	0	0	0	0	0	0
02074101	Mecánicamente deshuesados	0	0	0	0	0	0	0	0	0	0	0	0	0
02074199	Los demás	0	0	0	0	0	0	0	0	0	0	0	0	0
02074201	Mecánicamente deshuesados	0	0	0	0	0	0	0	0	0	0	0	0	0
02074299	Los demás	0	0	0	0	0	0	0	0	0	0	0	0	0
02074301	De pato, de ganso o de pintada	0	0	0	0	0	0	0	0	0	0	0	0	0
02075001	Hígados de aves, congelados	0	0	0	0	0	0	0	0	0	0	0	0	0
	<b>SUMA</b>	<b>36,407</b>	<b>34,003</b>	<b>39,747</b>	<b>40,322</b>	<b>40,295</b>	<b>48,928</b>	<b>45,989</b>	<b>51,513</b>	<b>48,506</b>	<b>51,411</b>	<b>44,869</b>	<b>50,283</b>	<b>532,273</b>
<b>TOCINO SIN PARTES MAGRAS Y GRASA, SIN FUNDIR NI EXTRAER DE OTRO MODO, FRESCOS, REFRIGERADOS, CONGELADOS, SALADOS O EN SALMUERA, SECOS O AHUMADOS.</b>														
02090001	De gallo, gallina o pavo (gallipavo).	0	0	0	0	0	0	0	0	0	0	0	0	0
	<b>SUMA</b>	<b>0</b>	<b>0</b>	<b>0</b>	<b>0</b>	<b>0</b>	<b>0</b>	<b>0</b>	<b>0</b>	<b>0</b>	<b>0</b>	<b>0</b>	<b>0</b>	<b>0</b>
<b>CARNE Y DESPOJOS COMESTIBLES, SALADOS O EN SALMUERA, SECOS O AHUMADOS; HARINA Y POLVO COMESTIBLES, DE CARNE O DE DESPOJOS.</b>														
02109003	Aves, saladas o en salmuera	0	0	0	0	0	0	0	0	0	0	0	0	0
02109099	Los demás.	0	0	0	0	0	0	0	0	0	0	0	0	0
02109903	Aves, saladas o en salmuera.	0	0	0	0	0	0	0	0	0	0	0	0	0
02109999	Los demás.	13	129	274	410	197	319	511	1,261	2,230	2,833	1,823	709	10,709
	<b>SUMA</b>	<b>13</b>	<b>129</b>	<b>274</b>	<b>410</b>	<b>197</b>	<b>319</b>	<b>511</b>	<b>1,261</b>	<b>2,230</b>	<b>2,833</b>	<b>1,823</b>	<b>709</b>	<b>10,709</b>
<b>HUEVO CON Y SIN CÁSCARA, YEMAS DE HUEVO, FRESCOS O CONGELADOS</b>														
04070001	Huevos frescos, incluso fértiles.	0	24	13	0	0	0	0	121	0	177	0	0	334
04070002	Huevos congelados.	0	0	0	0	0	7	0	9	0	0	5	8	29
04070003	Huevo fértil	1,690	1,213	1,496	1,802	1,867	2,099	2,105	2,308	2,534	2,275	2,150	1,897	23,438
04070099	Los demás.	0	0	0	0	0	0	0	0	0	0	0	0	0
04081101	Secas.	62	59	0	0	55	56	56	55	0	0	0	56	400
04081900	Las demás.	0	0	0	0	0	0	0	0	0	0	0	0	0
04081999	Las demás	235	84	1	51	59	6	0	56	47	13	122	125	798
04089101	Congelados o en polvo.	0	118	187	73	264	77	122	207	241	207	234	188	1,918
04089199	Los demás.	10	0	0	0	0	0	0	0	0	0	0	0	10
04089901	Congelados, excepto lo comprendido en la fracción 0408.99.02.	7	10	7	4	16	32	19	14	20	7	14	18	170
04089999	Los demás	87	32	1	3	4	24	66	47	3	0	1	4	271
	<b>SUMA</b>	<b>2,090</b>	<b>1,539</b>	<b>1,707</b>	<b>1,933</b>	<b>2,266</b>	<b>2,301</b>	<b>2,368</b>	<b>2,817</b>	<b>2,845</b>	<b>2,679</b>	<b>2,526</b>	<b>2,296</b>	<b>27,367</b>
<b>EMBUTIDOS Y PRODUCTOS SIMILARES</b>														
16010001	De gallo, gallina o pavo (gallipavo).	2,565	2,562	2,988	2,548	2,601	2,801	2,359	3,136	2,660	2,904	2,745	3,049	32,918
16010099	Los demás.	2,293	2,359	2,378	1,936	2,391	2,564	2,260	2,771	2,185	2,320	2,748	2,598	28,802
16021001	Preparaciones homogeneizadas de gallo, gallina o pavo (gallipavo).	0	0	0	0	0	0	0	0	0	0	0	0	0
16021099	Las demás preparaciones homogeneizadas.	0	0	0	6	0	0	0	0	0	0	0	19	25
16022001	De gallo, gallina o pavo (gallipavo).	0	0	0	0	0	0	0	0	0	0	0	0	0
16022099	Las demás.	129	111	56	99	64	53	41	44	64	135	639	411	1,847
16023101	De pavo (gallipavo).	236	466	467	391	663	508	694	896	1,091	1,070	891	909	8,283
16023201	De gallo o gallina.	1,083	1,015	1,108	1,101	1,486	1,739	1,594	1,248	1,341	1,262	1,923	2,133	17,032
16023999</														

## MEXICO, VOLUMEN DE LAS IMPORTACIONES DEFINITIVAS DEL SISTEMA PRODUCTIVO LÁCTEO

Miles de litros o Toneladas

FRACCIÓN	DENOMINACIÓN	1993	1994	1995	1996	1997	1998	1999	2000	2001	2002	2003	2004	2005
<b>LECHE Y NATA, SIN CONCENTRAR, SIN ADICIÓN DE AZÚCAR NI OTRO EDULCORANTE</b>														
04011001	En envases herméticos.	3,820	4,164	961	279	372	697	748	1,025	1,405	1,746	2,899	2,977	1,910
04011099	Los demás.	2,176	882	5	13	0	1	0	0	249	322	15	0	0
04012001	En envases herméticos.	43,270	50,533	17,147	13,492	15,675	11,922	11,213	26,741	25,201	45,667	46,012	44,930	60,911
04012099	Los demás.	18,407	34,080	19,726	29,844	27,642	9,051	5,73	7,183	3,652	6,331	8,820	21,656	13,990
04013001	En envases herméticos.	10,024	8,715	4,883	3,307	4,849	6,408	5,834	6,747	7,697	8,387	10,636	4,302	5,834
04013099	Los demás.	3,008	5,637	1,539	3,433	3,279	581	2,065	2,278	3,187	5,750	9,395	16,890	2,150
	<b>SUMA</b>	<b>80,705</b>	<b>104,011</b>	<b>44,260</b>	<b>50,368</b>	<b>51,817</b>	<b>28,661</b>	<b>20,433</b>	<b>43,973</b>	<b>41,391</b>	<b>68,204</b>	<b>77,777</b>	<b>90,755</b>	<b>84,796</b>
<b>LECHE Y NATA, CONCENTRADAS O CON ADICIÓN DE AZÚCAR U OTRO EDULCORANTE</b>														
04021001	Leche en polvo o en pastillas.	189,655	116,062	105,976	126,691	127,876	92,827	110,479	115,977	127,407	114,738	107,162	116,770	131,543
04021099	Los demás.	704	943	402	1,211	2,272	1,598	2,212	1,663	1,670	5,159	7,190	7,864	6,810
04022101	Leche en polvo o en pastillas.	42,379	43,087	28,249	29,715	41,119	45,466	35,061	31,175	52,627	40,717	41,583	32,422	42,426
04022199	Los demás.	4	20	5	5	40	209	108	2,282	2,307	1,789	1,713	1,404	1,875
04022999	Las demás.	109	4	5	9	12	26	39	118	167	217	155	182	192
04029101	Leche evaporada.	380	356	143	349	324	333	302	306	565	1,065	1,387	16,986	2,510
04029199	Las demás.	60	22	5	24	25	20	4	0	233	53	4	183	1
04029901	Leche condensada.	616	2,242	108	37	134	69	2,998	5,661	8,116	11,133	18,132	33,676	32,689
04029999	Las demás.	55	192	71	59	63	72	78	87	193	126	570	1,175	497
	<b>SUMA</b>	<b>233,962</b>	<b>162,928</b>	<b>134,965</b>	<b>158,100</b>	<b>171,865</b>	<b>140,619</b>	<b>151,280</b>	<b>157,269</b>	<b>193,284</b>	<b>174,998</b>	<b>177,895</b>	<b>210,662</b>	<b>218,542</b>
<b>SUERO DE MANTEQUILLA</b>														
04031001	Yogur.	6,225	5,583	1,448	731	629	735	739	971	1,170	1,581	1,338	1,148	1,108
04039001	Los demás.	27,696	24,935	21,065	182	0	0	0	0	0	0	0	0	0
04039099	Los demás.	5,217	8,599	2,354	2,581	4,284	8,791	9,943	11,088	11,270	12,810	11,950	8,452	11,175
	<b>SUMA</b>	<b>39,138</b>	<b>39,117</b>	<b>24,867</b>	<b>3,494</b>	<b>4,913</b>	<b>9,526</b>	<b>10,683</b>	<b>12,059</b>	<b>12,440</b>	<b>14,391</b>	<b>13,288</b>	<b>9,601</b>	<b>12,283</b>
<b>LACTOSUERO</b>														
04041001	Suero de leche en polvo, con contenido de proteínas igual o inferior a 12.5%.	20,930	29,931	24,319	42,455	38,923	43,497	44,291	42,198	59,965	38,868	42,136	45,328	39,149
04041099	Los demás.	0	0	0	5,714	9,404	12,014	10,305	11,211	12,163	12,131	9,045	11,602	10,993
04049099	Los demás.	174	437	154	578	626	690	970	847	562	1,113	916	1,433	16,841
	<b>SUMA</b>	<b>21,104</b>	<b>30,368</b>	<b>24,473</b>	<b>48,747</b>	<b>48,953</b>	<b>56,201</b>	<b>55,567</b>	<b>54,256</b>	<b>72,691</b>	<b>52,113</b>	<b>52,097</b>	<b>58,363</b>	<b>66,983</b>
<b>MANTEQUILLA Y DEMÁS MATERIAS GRASAS DE LA LECHE</b>														
04050001	Mantequilla, cuando el peso incluido el envase inmediato sea inferior o igual a 1 kg.	605	566	330	0	0	0	0	0	0	0	0	0	0
04050002	Mantequilla, cuando el pe	165	760	122	0	0	0	0	0	0	0	0	0	0
04050003	Grasa butírica deshidratada	39,647	34,502	19,557	120	0	0	0	0	0	0	0	0	0
04050099	Los demás	0	24	6	0	0	0	0	0	0	0	0	0	0
04051001	Mantequilla, cuando el pe	0	0	0	374	382	428	377	358	460	432	864	964	986
04051099	Los demás.	0	0	0	401	682	720	1,686	800	2,233	1,334	887	2,670	2,296
04052001	Pastas lácteas para untar.	0	0	0	1	1	104	1	1	2	1	2	1	85
04059001	Grasa butírica deshidratada.	0	0	0	17,684	22,901	22,768	31,466	32,732	32,051	36,615	37,109	49,376	47,317
04059099	Los demás.	0	0	0	10	41	159	156	124	4	267	46	170	37
	<b>SUMA</b>	<b>40,418</b>	<b>35,852</b>	<b>20,015</b>	<b>18,589</b>	<b>24,007</b>	<b>24,178</b>	<b>33,686</b>	<b>34,014</b>	<b>34,750</b>	<b>38,649</b>	<b>38,907</b>	<b>53,182</b>	<b>50,721</b>
<b>QUESOS Y REQUESÓN</b>														
04061001	Queso fresco (sin madurar), incluido el del lactosuero, y requesón.	152	505	544	736	795	879	913	1,331	3,035	5,063	5,470	5,497	6,231
04062001	Queso de cualquier tipo, rallado o en polvo.	3,614	5,286	2,337	2,916	3,293	4,450	5,961	7,942	9,855	9,353	8,903	11,027	9,032
04063001	Queso fundido, excepto el rallado o en polvo, con un contenido en peso de materias grasas inferior o igual al 36% y con un contenido en materias grasas medido en peso del extracto seco superior al 48%, presentados en envases de un contenido neto superior a 1 Kg.	17	48	116	88	70	108	98	171	787	652	34	15	16
04063099	Los demás.	1,312	1,116	444	351	702	551	676	885	440	539	711	744	456
04064001	Queso de pasta azul.	173	167	153	151	250	202	241	331	200	289	303	248	354
04069001	De pasta dura, denominado Sardo, cuando su presentación así lo indique.	7	7	3	1	0	4	21	1	0	10	0	0	0
04069002	De pasta dura, denominado Reggiano o Reggiano, cuando su presentación así lo indique.	184	199	200	196	322	282	366	520	380	190	620	328	731
04069003	De pasta blanda, tipo Colonia, cuando su composición sea: humedad de 35.5% a 37.7%, cenizas de 3.2% a 3.3%, grasas de 29.0% a 30.8%, proteínas de 25.0% a 27.5%, cloruros de 1.3% a 2.7% y acidez de 0.8% a 0.9% en ácido láctico.	2,410	1,510	639	916	316	321	181	722	825	806	656	393	337
04069004	Duros o semiduros, con un contenido en peso de materias grasas inferior o igual al 40%: únicamente Grana o Parmegiano-reggiano, con un contenido en peso de agua, en la materia no grasa, inferior o igual al 47%; únicamente Danbo, Edam, Fontal, Fontina, Fynbo, Gouda, Havarti, Maribo, Samsoe, Esrom, Itálico, Kernhem, Saint-Nectaire, Saint-Paulin o Taleggio, con un contenido en peso de agua, en la materia no grasa, superior al 47% sin exceder de 72%.	17,440	22,483	9,128	11,998	15,116	16,367	27,869	28,293	35,506	39,882	46,706	40,546	46,592
04069005	Tipo petit suisse, cuando su composición sea: humedad de 68% a 70%, grasa de 6% a 8% (en base húmeda), extracto seco de 30% a 32%, proteína mínima de 6%, y fermentos con o sin adición de frutas, azúcares, verduras, chocolate o miel.	704	3	0	0	0	0	0	0	2	0	0	0	0
04069006	Tipo Egmont, cuyas características sean: grasa mínima (en materia seca) 45%, humedad máxima 40%, materia seca mínima 60%, mínimo de sal en la humedad 3.9%	2,161	2,679	1,254	868	1,511	1,450	1,398	1,414	1,428	1,432	1,199	1,305	1,349
04069099	Los demás.	1,309	1,378	1,453	2,260	3,415	4,435	6,709	12,482	13,723	13,315	12,968	14,141	13,198
	<b>SUMA</b>	<b>29,484</b>	<b>35,380</b>	<b>16,272</b>	<b>20,481</b>	<b>25,789</b>	<b>29,048</b>	<b>44,433</b>	<b>54,091</b>	<b>66,181</b>	<b>71,529</b>	<b>77,568</b>	<b>74,246</b>	<b>78,294</b>
<b>PREPARACIONES ALIMENTICIAS</b>														
19011001	Con un contenido de sólidos lácteos superior al 10%, en peso.	1,942	1,340	1,204	862	873	1,279	2,778	2,176	4,042	5,733	5,351	3,650	5,752
19011099	Los demás.	0	214	61	172	226	90	379	411	498	399	2,958	3,194	2,819
19012002	Con un contenido de grasa butírica superior al 25%, en peso, sin acondicionar para la venta al por menor.	0	1	0	125	2	0	5	0	0	2	0	0	90
19012099	Los demás.	1,928	3,292	2,402	1,659	1,013	894	458	708	572	531	482	492	601
19019003	Preparaciones a base de productos lácteos con un contenido de sólidos lácteos superior al 10%, pero inferior o igual a 50%, en peso, excepto las comprendidas en la fracción 1901.90.04.	0	7,455	3,553	13,065	19,880	26,851	45,597	58,136	33,819	2,373	2,525	2,509	3,192
19019004	Preparaciones a base de productos lácteos con un contenido de sólidos lácteos superior al 10%, acondicionadas en envases para la venta al por menor cuya etiqueta contenga indicaciones para la utilización directa del producto en la preparación de alimentos o postres, por ejemplo.	0	0	0	0	0	0	0	0	88	251	202	551	286
19019005	Preparaciones a base de productos lácteos con un contenido de sólidos lácteos superior al 50%, en peso, excepto las comprendidas en la fracción 1901.90.04.	0	0	0	0	0	0	0	0	10,248	57,868	73,801	101,596	119,340
	<b>SUMA</b>	<b>3,870</b>	<b>12,303</b>	<b>7,220</b>	<b>15,883</b>	<b>21,994</b>	<b>29,115</b>	<b>49,218</b>	<b>61,431</b>	<b>49,267</b>	<b>67,157</b>	<b>85,319</b>	<b>111,992</b>	<b>132,079</b>

FUENTE: CNG, ELABORADO CON ESTADÍSTICAS DE COMERCIO EXTERIOR DE BANCOMEXT

## MEXICO, VALOR DE LAS IMPORTACIONES DEFINITIVAS DEL SISTEMA PRODUCTIVO LÁCTEO

Miles de dólares

FRACCIÓN	DENOMINACION	1993	1994	1995	1996	1997	1998	1999	2000	2001	2002	2003	2004	2005
<b>LECHE Y NATÁ, SIN CONCENTRAR, SIN ADICIÓN DE AZÚCAR NI OTRO EDULCORANTE</b>														
04011001	En envases herméticos.	1,840	2,146	412	167	223	398	394	526	797	951	1,554	1,270	981
04011099	Los demás.	1,368	603	6	5	0	1	0	0	241	332	30	0	0
04012001	En envases herméticos.	21,479	26,438	8,408	7,053	8,002	5,997	5,502	12,091	13,079	20,768	21,409	22,304	32,069
04012099	Los demás.	5,712	10,026	5,695	9,504	7,450	3,547	229	2,171	1,502	1,884	3,275	7,455	4,968
04013001	En envases herméticos.	4,903	4,803	2,550	1,833	2,658	3,309	3,220	3,663	4,872	5,222	6,566	3,459	4,978
04013099	Los demás.	3,057	5,723	1,538	4,288	4,297	1,049	2,910	3,580	6,863	8,300	13,778	15,991	4,124
	<b>SUMA</b>	<b>38,359</b>	<b>49,738</b>	<b>18,608</b>	<b>22,851</b>	<b>22,629</b>	<b>14,301</b>	<b>12,254</b>	<b>22,030</b>	<b>27,354</b>	<b>37,457</b>	<b>46,612</b>	<b>50,478</b>	<b>47,120</b>
<b>LECHE Y NATÁ, CONCENTRADAS O CON ADICIÓN DE AZÚCAR U OTRO EDULCORANTE</b>														
04021001	Leche en polvo o en pastillas.	332,859	190,167	210,145	295,227	247,315	149,305	147,439	208,666	276,872	168,428	181,073	226,829	296,739
04021099	Los demás.	2,159	2,537	1,270	4,340	8,199	4,883	5,637	4,430	6,008	12,059	17,025	20,835	25,854
04022101	Leche en polvo o en pastillas.	73,782	72,275	55,307	69,448	82,518	87,908	59,134	55,254	112,728	58,820	75,708	61,462	97,899
04022199	Los demás.	7	45	12	16	94	528	302	6,168	8,003	4,892	4,555	4,411	5,824
04022999	Las demás.	62	7	9	43	54	113	163	352	529	761	613	747	769
04029101	Leche evaporada.	559	490	180	446	439	441	393	363	767	1,345	1,672	1,610	2,986
04029199	Las demás.	33	22	7	27	26	22	3	1	353	61	10	135	10
04029901	Leche condensada.	692	2,404	160	48	173	86	2,702	6,308	9,589	12,101	20,265	36,250	39,578
04029999	Las demás.	110	343	79	41	62	62	100	109	335	268	744	1,607	815
	<b>SUMA</b>	<b>410,261</b>	<b>268,291</b>	<b>267,170</b>	<b>369,636</b>	<b>338,880</b>	<b>243,348</b>	<b>215,872</b>	<b>281,651</b>	<b>415,184</b>	<b>258,735</b>	<b>301,665</b>	<b>353,886</b>	<b>470,476</b>
<b>SUERO DE MANTEQUILLA</b>														
04031001	Yogur.	8,062	8,397	2,627	1,443	1,476	1,677	2,024	2,280	2,030	2,527	2,309	1,758	1,564
04039001	Los demás.	13,016	12,195	10,048	65	0	0	0	0	0	0	0	0	0
04039099	Los demás.	7,521	12,067	4,269	4,598	7,774	15,152	14,563	18,845	23,592	19,317	18,270	16,422	24,617
	<b>SUMA</b>	<b>28,599</b>	<b>32,660</b>	<b>16,944</b>	<b>6,106</b>	<b>9,249</b>	<b>16,829</b>	<b>16,587</b>	<b>21,126</b>	<b>25,622</b>	<b>21,845</b>	<b>20,579</b>	<b>18,179</b>	<b>26,181</b>
<b>LACTOSUERO</b>														
04041001	Suero de leche en polvo, con contenido de proteínas igual o inferior a 12.5%.	12,238	17,457	14,922	22,199	21,101	27,101	24,718	23,991	27,445	23,572	24,858	33,619	33,560
04041099	Los demás.	0	0	0	6,917	10,414	12,466	8,421	11,227	15,649	11,577	9,360	12,961	17,975
04049099	Los demás.	679	946	401	1,036	1,302	1,545	1,612	1,769	1,189	3,684	3,228	5,785	50,084
	<b>SUMA</b>	<b>12,917</b>	<b>18,403</b>	<b>15,323</b>	<b>30,152</b>	<b>32,817</b>	<b>41,113</b>	<b>34,751</b>	<b>36,987</b>	<b>44,283</b>	<b>38,833</b>	<b>37,446</b>	<b>52,365</b>	<b>101,619</b>
<b>MANTEQUILLA Y DEMÁS MATERIAS GRASAS DE LA LECHE</b>														
04050001	Mantequilla, cuando el peso incluido el envase inmediato sea inferior o igual a 1 kg.	1,382	1,397	788	0	0	0	0	0	0	0	0	0	0
04050002	Mantequilla, cuando el pe	293	1,221	257	0	0	0	0	0	0	0	0	0	0
04050003	Grasa butírica deshidrata	67,598	60,480	44,102	367	0	0	0	0	0	0	0	0	0
04050099	Los demás	1	45	17	0	0	0	0	0	0	0	0	0	0
04051001	Mantequilla, cuando el pe	0	0	0	1,042	1,141	1,478	1,055	1,046	1,335	1,154	2,122	2,933	3,530
04051099	Los demás.	0	0	0	932	1,139	1,606	2,973	1,367	3,594	2,100	1,449	5,071	5,368
04052001	Pastas lácteas para untar.	0	0	0	2	2	79	2	2	5	2	6	6	301
04059001	Grasa butírica deshidratada.	0	0	0	43,915	45,522	48,087	60,087	55,437	57,067	54,460	60,645	110,274	127,244
04059099	Los demás.	0	0	0	50	267	242	236	188	21	502	80	363	201
	<b>SUMA</b>	<b>69,274</b>	<b>63,144</b>	<b>45,164</b>	<b>46,307</b>	<b>48,071</b>	<b>51,493</b>	<b>64,352</b>	<b>58,040</b>	<b>62,023</b>	<b>58,218</b>	<b>64,302</b>	<b>118,647</b>	<b>136,644</b>
<b>QUESOS Y REQUESÓN</b>														
04061001	Queso fresco (sin madurar), incluido el del lactosuero, y requesón.	428	1,259	1,276	1,824	2,008	2,115	2,340	3,343	7,394	12,633	13,894	16,224	20,041
04062001	Queso de cualquier tipo, rallado o en polvo.	11,937	16,965	8,083	10,009	10,938	14,791	10,699	18,354	32,467	32,494	29,582	40,421	35,165
04063001	Queso fundido, excepto el rallado o en polvo, con un contenido en peso de materias grasas inferior o igual al 36% y con un contenido en materias grasas medido en peso del extracto seco superior al 48%, presentados en envases de un contenido neto superior a 1 Kg.	72	203	174	271	247	412	269	287	1,095	846	55	42	38
04063099	Los demás.	3,987	3,333	1,440	1,208	2,717	1,986	1,982	2,543	1,831	2,219	2,645	3,164	2,182
04064001	Queso de pasta azul.	700	831	667	788	1,275	981	1,111	1,475	1,026	1,379	1,434	1,378	2,094
04069001	De pasta dura, denominado Sardo, cuando su presentación así lo indique.	20	23	9	5	0	15	75	6	0	39	0	0	0
04069002	De pasta dura, denominado Reggiano o Reggiano, cuando su presentación así lo indique.	771	833	981	1,041	1,699	1,433	1,625	1,977	1,375	802	2,200	1,265	2,869
04069003	De pasta blanda, tipo Colonia, cuando su composición sea: humedad de 35.5% a 37.7%, cenizas de 3.2% a 3.3%, grasas de 29.0% a 30.8%, proteínas de 25.0% a 27.5%, cloruros de 1.3% a 2.7% y acidez de 0.8% a 0.9% en ácido láctico.	7,123	4,615	1,922	2,786	1,076	1,070	661	2,055	2,184	1,967	1,449	1,077	1,032
04069004	Duros o semiduros, con un contenido en peso de materias grasas inferior o igual al 40%: únicamente Grana o Parmegiano-reggiano, con un contenido en peso de agua, en la materia no grasa, inferior o igual al 47%; únicamente Danbo, Edam, Fontal, Fontina, Fynbo, Gouda, Havarti, Maribo, Samsøe, Esrom, Itálico, Kernhem, Saint-Nectaire, Saint-Paulin o Taleggio, con un contenido en peso de agua, en la materia no grasa, superior al 47% sin exceder de 72%.	40,990	54,615	22,805	32,493	40,360	41,650	56,281	60,430	85,301	82,126	94,922	105,087	138,711
04069005	Tipo petit suisse, cuando su composición sea: humedad de 68% a 70%, grasa de 6% a 8% (en base húmeda), extracto seco de 30% a 32%, proteína mínima de 6%, y fermentos con o sin adición de frutas, azúcares, verduras, chocolate o miel.	1,504	11	0	1	0	0	0	0	10	0	0	0	0
04069006	Tipo Egmont, cuyas características sean: grasa mínima (en materia seca) 45%, humedad máxima 40%, materia seca mínima 60%, mínimo de sal en la humedad 3.9%	4,181	5,315	2,701	2,061	3,752	3,428	2,709	2,864	3,252	2,968	2,433	3,025	3,640
04069099	Los demás.	4,282	4,539	4,718	7,834	11,535	14,616	20,526	35,170	45,579	41,460	40,815	50,826	50,042
	<b>SUMA</b>	<b>75,996</b>	<b>92,541</b>	<b>44,776</b>	<b>60,318</b>	<b>75,608</b>	<b>82,498</b>	<b>98,277</b>	<b>128,504</b>	<b>181,516</b>	<b>178,934</b>	<b>189,431</b>	<b>222,609</b>	<b>255,815</b>
<b>PREPARACIONES ALIMENTICIAS</b>														
19011001	Con un contenido de sólidos lácteos superior al 10%, en peso.	7,488	5,588	5,198	4,445	4,736	6,439	12,469	12,166	27,642	40,846	39,211	28,574	46,310
19011099	Los demás.	0	387	710	671	928	541	1,726	1,880	2,764	2,149	8,381	8,268	8,976
19012002	Con un contenido de grasa butírica superior al 25%, en peso, sin acondicionar para la venta al por menor.	0	1	2	154	3	0	4	0	0	11	0	0	89
19012099	Los demás.	2,284	4,595	2,609	2,118	1,439	1,244	798	1,125	988	899	1,142	1,166	1,007
19019003	Preparaciones a base de productos lácteos con un contenido de sólidos lácteos superior al 10%, pero inferior o igual a 50%, en peso, excepto las comprendidas en la fracción 1901.90.04.	0	11,718	7,469	29,542	43,299	50,671	77,038	112,746	79,979	5,549	4,347	5,708	6,891
19019004	Preparaciones a base de productos lácteos con un contenido de sólidos lácteos superior al 10%, acondicionadas en envases para la venta al por menor cuya etiqueta contenga indicaciones para la utilización directa del producto en la preparación de alimentos o postres, por ejemplo.	0	0	0	0	0	0	0	0	296	796	497	1,355	1,075
19019005	Preparaciones a base de productos lácteos con un contenido de sólidos lácteos superior al 50%, en peso, excepto las comprendidas en la fracción 1901.90.04.	0	0	0	0	0	0	0	0	23,995	107,535	139,819	205,754	290,229
	<b>SUMA</b>	<b>9,772</b>	<b>22,289</b>	<b>15,987</b>	<b>36,930</b>	<b>50,405</b>	<b>58,894</b>	<b>92,035</b>	<b>127,918</b>	<b>135,665</b>	<b>157,783</b>	<b>193,397</b>	<b>250,826</b>	<b>354,576</b>
<b>TOTAL</b>		<b>645,179</b>	<b>547,066</b>	<b>423,973</b>	<b>572,300</b>	<b>577,658</b>	<b>508,476</b>	<b>534,129</b>	<b>676,255</b>	<b>891,647</b>	<b>751,804</b>	<b>853,432</b>	<b>1,066,989</b>	<b>1,392,430</b>

## MEXICO, VOLUMEN DE LAS IMPORTACIONES DEFINITIVAS DEL SISTEMA PRODUCTIVO LÁCTEO

Miles de litros o Toneladas

2004

FRACCIÓN	DENOMINACION	ENE-04	FEB-04	MAR-04	ABR-04	MAY-04	JUN-04	JUL-04	AGO-04	SEP-04	OCT-04	NOV-04	DIC-04	Total
<b>LECHE Y NATA, SIN CONCENTRAR, SIN ADICIÓN DE AZÚCAR NI OTRO EDULCORANTE</b>														
04011001	En envases herméticos.	202	209	235	258	292	309	277	293	237	275	210	181	2,977
04011099	Los demás.	0	0	0	0	0	0	0	0	0	0	0	0	0
04012001	En envases herméticos.	2,132	1,293	2,346	1,210	867	863	1,591	5,508	7,886	6,304	8,615	6,315	44,930
04012099	Los demás.	2,206	1,788	232	0	0	0	0	2,352	2,761	4,333	5,436	2,548	21,656
04013001	En envases herméticos.	386	315	451	396	375	354	356	310	315	267	344	431	4,302
04013099	Los demás.	160	532	105	68	193	85	125	6,274	8,021	315	316	696	16,890
	<b>SUMA</b>	<b>5,085</b>	<b>4,138</b>	<b>3,369</b>	<b>1,932</b>	<b>1,728</b>	<b>1,612</b>	<b>2,349</b>	<b>14,738</b>	<b>19,220</b>	<b>11,493</b>	<b>14,919</b>	<b>10,172</b>	<b>90,755</b>
<b>LECHE Y NATA, CONCENTRADAS O CON ADICIÓN DE AZÚCAR U OTRO EDULCORANTE</b>														
04021001	Leche en polvo o en pastillas.	7,259	1,556	17,711	18,947	9,280	6,343	9,671	7,379	9,181	6,078	2,021	21,344	116,770
04021099	Los demás.	394	306	1,455	821	785	384	633	73	154	82	533	2,245	7,864
04022101	Leche en polvo o en pastillas.	7,226	2,650	5,772	5,080	3,384	2,079	1,359	45	0	2,170	2,130	528	32,422
04022199	Los demás.	6	57	127	131	143	206	55	130	140	117	114	176	1,404
04022999	Las demás.	19	6	12	19	16	4	15	17	11	19	15	28	182
04029101	Leche evaporada.	155	120	213	86	47	63	87	15,759	96	132	85	141	16,986
04029199	Las demás.	1	0	1	0	180	0	1	0	0	0	0	0	183
04029901	Leche condensada.	2,194	1,672	3,809	1,549	4,123	2,961	2,993	1,897	3,263	2,715	2,804	3,694	33,676
04029999	Las demás.	167	31	280	102	39	181	278	50	14	17	3	15	1,175
	<b>SUMA</b>	<b>17,422</b>	<b>6,397</b>	<b>29,380</b>	<b>26,735</b>	<b>17,999</b>	<b>12,220</b>	<b>15,092</b>	<b>25,351</b>	<b>12,859</b>	<b>11,329</b>	<b>7,705</b>	<b>28,172</b>	<b>210,662</b>
<b>SUERO DE MANTEQUILLA</b>														
04031001	Yogur.	79	55	87	110	96	96	101	89	109	110	107	109	1,148
04039001	Los demás.	0	0	0	0	0	0	0	0	0	0	0	0	0
04039099	Los demás.	688	716	1,445	467	1,026	648	861	565	282	311	444	1,000	8,452
	<b>SUMA</b>	<b>767</b>	<b>771</b>	<b>1,532</b>	<b>576</b>	<b>1,123</b>	<b>743</b>	<b>962</b>	<b>654</b>	<b>390</b>	<b>421</b>	<b>551</b>	<b>1,110</b>	<b>9,601</b>
<b>LACTOSUERO</b>														
04041001	Suero de leche en polvo, con contenido de proteínas igual o inferior a 12.5%.	3,111	3,477	3,897	3,080	3,794	3,605	3,426	3,509	4,422	4,722	3,996	4,289	45,328
04041099	Los demás.	514	812	1,195	652	1,102	835	1,010	1,120	1,118	1,262	954	1,029	11,602
04049099	Los demás.	111	37	39	89	58	43	93	273	206	244	102	137	1,433
	<b>SUMA</b>	<b>3,736</b>	<b>4,325</b>	<b>5,131</b>	<b>3,821</b>	<b>4,954</b>	<b>4,483</b>	<b>4,530</b>	<b>4,903</b>	<b>5,745</b>	<b>6,228</b>	<b>5,052</b>	<b>5,455</b>	<b>58,363</b>
<b>MANTEQUILLA Y DEMÁS MATERIAS GRASAS DE LA LECHE</b>														
04050001	Mantequilla, cuando el peso incluido el envase inmediato sea inferior o igual a 1 kg.	0	0	0	0	0	0	0	0	0	0	0	0	0
04050002	Mantequilla, cuando el pe	0	0	0	0	0	0	0	0	0	0	0	0	0
04050003	Grasa butírica deshidratada	0	0	0	0	0	0	0	0	0	0	0	0	0
04050099	Los demás	0	0	0	0	0	0	0	0	0	0	0	0	0
04051001	Mantequilla, cuando el pe	64	82	204	189	157	40	31	18	65	19	39	55	964
04051099	Los demás.	171	190	304	142	436	240	368	172	80	240	155	173	2,670
04052001	Pastas lácteas para untar.	0	0	0	0	0	0	0	0	0	0	0	0	1
04059001	Grasa butírica deshidratada.	3,680	3,807	4,733	4,005	5,461	3,767	4,507	3,513	2,132	3,324	4,735	5,711	49,376
04059099	Los demás.	0	0	58	0	11	0	0	0	0	50	50	0	170
	<b>SUMA</b>	<b>3,916</b>	<b>4,079</b>	<b>5,300</b>	<b>4,336</b>	<b>6,067</b>	<b>4,047</b>	<b>4,906</b>	<b>3,703</b>	<b>2,276</b>	<b>3,632</b>	<b>4,980</b>	<b>5,938</b>	<b>53,182</b>
<b>QUESOS Y REQUESÓN</b>														
04061001	Queso fresco (sin madurar), incluido el del lactosuero, y requesón.	317	579	1,394	492	268	381	324	350	287	376	344	384	5,497
04062001	Queso de cualquier tipo, rallado o en polvo.	548	678	589	1,008	703	787	993	830	602	1,236	929	2,124	11,027
04063001	Queso fundido, excepto el rallado o en polvo, con un contenido en peso de materias grasas inferior o igual al 36% y con un contenido en materias grasas medido en peso del extracto seco superior al 48%, presentados en envases de un contenido neto superior a 1 Kg.	2	0	4	0	1	2	0	1	0	2	1	0	15
04063099	Los demás.	22	51	58	92	90	136	40	55	61	21	58	60	744
04064001	Queso de pasta azul.	3	8	16	34	14	34	23	31	28	14	15	26	248
04069001	De pasta dura, denominado Sardo, cuando su presentación así lo indique.	0	0	0	0	0	0	0	0	0	0	0	0	0
04069002	De pasta dura, denominado Reggiano o Reggiano, cuando su presentación así lo indique.	6	36	20	20	86	28	17	16	15	33	31	20	328
04069003	De pasta blanda, tipo Colonia, cuando su composición sea: humedad de 35.5% a 37.7%, cenizas de 3.2% a 3.3%, grasas de 29.0% a 30.8%, proteínas de 25.0% a 27.5%, cloruros de 1.3% a 2.7% y acidez de 0.8% a 0.9% en ácido láctico.	48	3	1	25	55	48	18	33	1	78	54	28	393
04069004	Duros o semiduros, con un contenido en peso de materias grasas inferior o igual al 40%: únicamente Grana o Parmegiano-reggiano, con un contenido en peso de agua, en la materia no grasa, inferior o igual al 47%; únicamente Danbo, Edam, Fontal, Fontina, Fynbo, Gouda, Havarti, Maribo, Samsøe, Esrom, Itálico, Kernhem, Saint-Nectaire, Saint-Paulin o Taleggio, con un contenido en peso de agua, en la materia no grasa, superior al 47% sin exceder de 72%.	2,182	2,762	4,958	3,186	4,186	4,240	3,989	1,828	1,903	3,124	3,460	4,728	40,546
04069005	Tipo petit suisse, cuando su composición sea: humedad de 68% a 70%, grasa de 6% a 8% (en base húmeda), extracto seco de 30% a 32%, proteína mínima de 6%, y fermentos con o sin adición de frutas, azúcares, verduras, chocolate o miel.	0	0	0	0	0	0	0	0	0	0	0	0	0
04069006	Tipo Egmont, cuyas características sean: grasa mínima (en materia seca) 45%, humedad máxima 40%, materia seca mínima 60%, mínimo de sal en la humedad 3.9%	19	0	89	213	41	153	360	174	0	7	156	93	1,305
04069099	Los demás.	790	1,179	934	889	982	1,270	1,599	969	855	1,537	1,843	1,296	14,141
	<b>SUMA</b>	<b>3,936</b>	<b>5,297</b>	<b>8,064</b>	<b>5,959</b>	<b>6,426</b>	<b>7,080</b>	<b>7,364</b>	<b>4,287</b>	<b>3,751</b>	<b>6,430</b>	<b>6,892</b>	<b>8,760</b>	<b>74,246</b>
<b>PREPARACIONES ALIMENTICIAS</b>														
19011001	Con un contenido de sólidos lácteos superior al 10%, en peso.	338	415	265	427	288	204	288	455	138	333	364	136	3,650
19011099	Los demás.	175	253	192	187	126	205	647	328	381	241	284	176	3,194
19012002	Con un contenido de grasa butírica superior al 25%, en peso, sin acondicionar para la venta al por menor.	0	0	0	0	0	0	0	0	0	0	0	0	0
19012099	Los demás.	23	43	30	39	37	21	46	51	19	41	61	81	492
19019003	Preparaciones a base de productos lácteos con un contenido de sólidos lácteos superior al 10%, pero inferior o igual a 50%, en peso, excepto las comprendidas en la fracción 1901.90.04.	216	276	207	215	195	116	161	258	392	210	93	171	2,509
19019004	Preparaciones a base de productos lácteos con un contenido de sólidos lácteos superior al 10%, acondicionadas en envases para la venta al por menor cuya etiqueta contenga indicaciones para la utilización directa del producto en la preparación de alimentos o postres, por ejemplo.	3	53	2	20	11	21	15	74	176	8	98	70	551
19019005	Preparaciones a base de productos lácteos con un contenido de sólidos lácteos superior al 50%, en peso, excepto las comprendidas en la fracción 1901.90.04.	5,279	5,925	6,811	11,795	8,358	7,207	6,549	9,151	7,147	8,950	9,402	15,020	101,596
	<b>SUMA</b>	<b>6,034</b>	<b>6,965</b>	<b>7,507</b>	<b>12,683</b>	<b>9,015</b>	<b>7,773</b>	<b>7,706</b>	<b>10,315</b>	<b>8,254</b>	<b>9,783</b>	<b>10,301</b>	<b>15,654</b>	<b>111,992</b>

FUENTE: CNG, ELABORADO CON ESTADÍSTICAS DE COMERCIO EXTERIOR DE BANCOMEXT



## MEXICO, VALOR DE LAS IMPORTACIONES DEFINITIVAS DEL SISTEMA PRODUCTIVO LÁCTEO

Miles de dólares

2004

FRACCIÓN	DENOMINACION	Ene-04	Feb-04	Mar-04	Abr-04	May-04	Jun-04	Jul-04	Ago-04	Sep-04	Oct-04	Nov-04	Dic-04	Total
<b>LECHE Y NATA, SIN CONCENTRAR, SIN ADICIÓN DE AZÚCAR NI OTRO EDULCORANTE</b>														
04011001	En envases herméticos.	110	113	127	130	125	124	113	100	90	113	68	57	1,270
04011099	Los demás.	0	0	0	0	0	0	0	0	0	0	0	0	0
04012001	En envases herméticos.	1,064	726	1,181	700	605	636	901	2,633	3,722	3,022	4,066	3,047	22,304
04012099	Los demás.	651	530	69	0	0	0	0	848	995	1,530	1,952	880	7,455
04013001	En envases herméticos.	269	197	364	288	345	322	361	220	303	221	236	334	3,459
04013099	Los demás.	254	1,149	275	164	530	227	303	4,922	5,098	703	776	1,590	15,991
	<b>SUMA</b>	<b>2,348</b>	<b>2,715</b>	<b>2,016</b>	<b>1,281</b>	<b>1,604</b>	<b>1,310</b>	<b>1,678</b>	<b>8,724</b>	<b>10,208</b>	<b>5,588</b>	<b>7,097</b>	<b>5,909</b>	<b>50,478</b>
<b>LECHE Y NATA, CONCENTRADAS O CON ADICIÓN DE AZÚCAR U OTRO EDULCORANTE</b>														
04021001	Leche en polvo o en pastillas.	13,141	2,845	33,034	35,448	17,685	12,236	19,027	14,043	17,597	11,868	4,323	45,582	226,829
04021099	Los demás.	991	731	3,741	2,152	2,082	1,013	1,691	217	502	313	1,635	5,767	20,835
04022101	Leche en polvo o en pastillas.	13,198	4,837	10,709	9,353	6,284	3,797	2,479	102	0	4,806	4,723	1,174	61,462
04022199	Los demás.	25	167	411	390	447	611	172	387	455	408	392	547	4,411
04022999	Las demás.	94	22	33	70	69	11	63	74	58	74	63	116	747
04029101	Leche evaporada.	191	157	283	102	58	78	100	119	114	141	106	160	1,610
04029199	Las demás.	2	0	2	0	126	0	2	0	0	1	0	2	135
04029901	Leche condensada.	2,403	1,867	3,993	1,710	4,184	3,167	3,296	1,772	3,776	2,651	3,121	4,311	36,250
04029999	Las demás.	231	41	396	96	75	127	407	84	49	49	8	45	1,607
	<b>SUMA</b>	<b>30,275</b>	<b>10,667</b>	<b>52,600</b>	<b>49,321</b>	<b>31,011</b>	<b>21,039</b>	<b>27,237</b>	<b>16,799</b>	<b>22,552</b>	<b>20,310</b>	<b>14,370</b>	<b>57,704</b>	<b>353,886</b>
<b>SUERO DE MANTEQUILLA</b>														
04031001	Yogur.	112	70	134	153	134	135	164	153	166	206	142	190	1,758
04039001	Los demás.	0	0	0	0	0	0	0	0	0	0	0	0	0
04039099	Los demás.	1,253	1,416	2,724	940	1,854	1,219	1,690	1,089	612	659	943	2,022	16,422
	<b>SUMA</b>	<b>1,365</b>	<b>1,486</b>	<b>2,858</b>	<b>1,093</b>	<b>1,988</b>	<b>1,354</b>	<b>1,854</b>	<b>1,242</b>	<b>778</b>	<b>865</b>	<b>1,085</b>	<b>2,211</b>	<b>18,179</b>
<b>LACTOSUERO</b>														
04041001	Suero de leche en polvo, con contenido de proteínas igual o inferior a 12.5%.	2,499	2,050	2,707	2,487	2,865	3,015	2,770	2,564	3,058	3,485	2,803	3,315	33,619
04041099	Los demás.	587	763	1,045	797	1,185	1,005	1,219	1,299	1,404	1,417	1,049	1,190	12,961
04049099	Los demás.	299	233	305	424	272	247	355	949	760	727	557	658	5,785
	<b>SUMA</b>	<b>3,385</b>	<b>3,046</b>	<b>4,057</b>	<b>3,707</b>	<b>4,323</b>	<b>4,267</b>	<b>4,344</b>	<b>4,811</b>	<b>5,223</b>	<b>5,628</b>	<b>4,409</b>	<b>5,164</b>	<b>52,365</b>
<b>MANTEQUILLA Y DEMÁS MATERIAS GRASAS DE LA LECHE</b>														
04050001	Mantequilla, cuando el peso incluido el envase inmediato sea inferior o igual a 1 kg.	0	0	0	0	0	0	0	0	0	0	0	0	0
04050002	Mantequilla, cuando el pe	0	0	0	0	0	0	0	0	0	0	0	0	0
04050003	Grasa butírica deshidrata	0	0	0	0	0	0	0	0	0	0	0	0	0
04050099	Los demás	0	0	0	0	0	0	0	0	0	0	0	0	0
04051001	Mantequilla, cuando el pe	164	232	557	541	472	141	123	54	232	69	153	197	2,933
04051099	Los demás.	290	336	521	280	823	453	705	353	160	477	304	367	5,071
04052001	Pastas lácteas para untar.	1	1	1	0	0	0	1	0	0	1	1	0	6
04059001	Grasa butírica deshidratada.	7,128	7,194	9,063	8,144	11,485	8,275	10,332	8,441	5,643	8,728	11,930	13,910	110,274
04059099	Los demás.	0	0	110	0	48	0	0	0	0	102	102	0	363
	<b>SUMA</b>	<b>7,583</b>	<b>7,763</b>	<b>10,253</b>	<b>8,965</b>	<b>12,828</b>	<b>8,869</b>	<b>11,160</b>	<b>8,848</b>	<b>6,036</b>	<b>9,377</b>	<b>12,490</b>	<b>14,475</b>	<b>118,647</b>
<b>QUESOS Y REQUESÓN</b>														
04061001	Queso fresco (sin madurar), incluido el del lactosuero, y requesón.	900	1,522	3,784	1,348	852	1,251	1,017	1,109	883	1,192	1,107	1,258	16,224
04062001	Queso de cualquier tipo, rallado o en polvo.	1,888	2,334	2,163	3,591	2,849	3,056	3,674	3,108	2,151	4,481	3,405	7,721	40,421
04063001	Queso fundido, excepto el rallado o en polvo, con un contenido en peso de materias grasas inferior o igual al 36% y con un contenido en materias grasas medido en peso del extracto seco superior al 48%, presentados en envases de un contenido neto superior a 1 Kg.	4	1	14	1	3	6	0	5	0	5	3	1	42
04063099	Los demás.	99	215	225	375	387	528	174	212	278	124	329	217	3,164
04064001	Queso de pasta azul.	24	52	95	171	75	189	139	153	158	74	107	141	1,378
04069001	De pasta dura, denominado Sardo, cuando su presentación así lo indique.	0	0	0	0	0	0	0	0	0	0	0	0	0
04069002	De pasta dura, denominado Reggiano o Reggiano, cuando su presentación así lo indique.	21	126	73	74	333	105	71	64	55	139	120	84	1,265
04069003	De pasta blanda, tipo Colonia, cuando su composición sea: humedad de 35.5% a 37.7%, cenizas de 3.2% a 3.3%, grasas de 29.0% a 30.8%, proteínas de 25.0% a 27.5%, cloruros de 1.3% a 2.7% y acidez de 0.8% a 0.9% en ácido láctico.	112	10	7	68	149	130	53	90	6	214	156	83	1,077
04069004	Duros o semiduros, con un contenido en peso de materias grasas inferior o igual al 40%: únicamente Grana o Parmegiano-reggiano, con un contenido en peso de agua, en la materia no grasa, inferior o igual al 47%; únicamente Danbo, Edam, Fontal, Fontina, Fynbo, Gouda, Havarti, Maribo, Samsoe, Esrom, Itálico, Kermhem, Saint-Nectaire, Saint-Paulin o Taleggio, con un contenido en peso de agua, en la materia no grasa, superior al 47% sin exceder de 72%.	5,327	6,619	12,190	8,421	10,743	10,857	10,168	5,070	5,224	8,441	9,150	12,877	105,087
04069005	Tipo petit suisse, cuando su composición sea: humedad de 68% a 70%, grasa de 6% a 8% (en base húmeda), extracto seco de 30% a 32%, proteína mínima de 6%, y fermentos con o sin adición de frutas, azúcares, verduras, chocolate o miel.	0	0	0	0	0	0	0	0	0	0	0	0	0
04069006	Tipo Egmont, cuyas características sean: grasa mínima (en materia seca) 45%, humedad máxima 40%, materia seca mínima 60%, mínimo de sal en la humedad 3.9%	44	0	193	469	89	322	823	438	0	17	392	237	3,025
04069099	Los demás.	2,663	3,891	3,228	3,403	4,097	4,480	5,535	3,509	3,216	5,215	6,756	4,932	50,926
	<b>SUMA</b>	<b>11,082</b>	<b>14,770</b>	<b>21,971</b>	<b>17,922</b>	<b>19,577</b>	<b>20,924</b>	<b>21,653</b>	<b>13,758</b>	<b>11,972</b>	<b>19,902</b>	<b>21,526</b>	<b>27,551</b>	<b>222,609</b>
<b>PREPARACIONES ALIMENTICIAS</b>														
19011001	Con un contenido de sólidos lácteos superior al 10%, en peso.	2,335	3,124	1,603	4,097	2,426	1,793	2,573	3,786	879	2,017	2,996	944	28,574
19011099	Las demás.	344	791	751	453	506	626	1,477	727	923	467	594	609	8,268
19012002	Con un contenido de grasa butírica superior al 25%, en peso, sin acondicionar para la venta al por menor.	0	0	0	0	0	0	0	0	0	0	0	0	0
19012099	Los demás.	64	303	37	52	72	54	84	111	41	88	143	118	1,166
19019003	Preparaciones a base de productos lácteos con un contenido de sólidos lácteos superior al 10%, pero inferior o igual a 50%, en peso, excepto las comprendidas en la fracción 1901.90.04.	484	542	437	542	750	294	415	479	817	391	262	295	5,708
19019004	Preparaciones a base de productos lácteos con un contenido de sólidos lácteos superior al 10%, acondicionadas en envases para la venta al por menor cuya etiqueta contenga indicaciones para la utilización directa del producto en la preparación de alimentos o postres, por ejemplo.	21	101	20	158	40	154	98	246	219	38	134	125	1,355
19019005	Preparaciones a base de productos lácteos con un contenido de sólidos lácteos superior al 50%, en peso, excepto las comprendidas en la fracción 1901.90.04.	9,859	10,745	12,633	24,286	16,926	13,985	12,860	19,407	13,866	17,967	19,931	33,288	205,754
	<b>SUMA</b>	<b>13,108</b>	<b>15,606</b>	<b>15,482</b>	<b>29,589</b>	<b>20,720</b>	<b>16,906</b>	<b>17,507</b>	<b>24,757</b>	<b>16,746</b>	<b>20,968</b>	<b>24,061</b>	<b>35,378</b>	<b>250,826</b>
<b>TOTAL</b>		<b>69,146</b>	<b>56,052</b>	<b>109,237</b>	<b>111,879</b>	<b>92,051</b>	<b>74,669</b>	<b>85,434</b>	<b>78,938</b>	<b>73,514</b>	<b>82,639</b>	<b>85,037</b>	<b>148,392</b>	<b>1,066,989</b>

FUENTE: CNG, ELABORADO CON ESTADÍSTICAS DE COMERCIO EXTERIOR DE BANCOMEXT

## MEXICO, VOLUMEN DE LAS IMPORTACIONES DEFINITIVAS DEL SISTEMA PRODUCTIVO LÁCTEO

Miles de litros o Toneladas

2005

FRACCIÓN	DENOMINACIÓN	ENE-05	FEB-05	MAR-05	ABR-05	MAY-05	JUN-05	JUL-05	AGO-05	SEP-05	OCT-05	NOV-05	DIC-05	TOTAL
<b>LECHE Y NATA, SIN CONCENTRAR, SIN ADICIÓN DE AZÚCAR NI OTRO EDULCORANTE</b>														
04011001	En envases herméticos.	199	261	187	139	172	190	145	133	168	108	112	96	1,910
04011099	Los demás.													0
04012001	En envases herméticos.	5,992	1,489	926	958	946	961	5,603	7,063	8,513	9,304	9,752	9,405	60,911
04012099	Los demás.	1,805	972	0	0	1	0	0	1,108	3,543	3,526	3,035	0	13,990
04013001	En envases herméticos.	446	408	440	515	442	429	425	508	483	624	545	570	5,834
04013099	Los demás.	65	73	0	0	42	0	21	380	617	42	264	647	2,150
	<b>SUMA</b>	<b>8,506</b>	<b>3,203</b>	<b>1,553</b>	<b>1,611</b>	<b>1,603</b>	<b>1,580</b>	<b>6,194</b>	<b>9,192</b>	<b>13,325</b>	<b>13,604</b>	<b>13,708</b>	<b>10,718</b>	<b>84,796</b>
<b>LECHE Y NATA, CONCENTRADAS O CON ADICIÓN DE AZÚCAR U OTRO EDULCORANTE</b>														
04021001	Leche en polvo o en pastillas.	7,394	5,440	6,657	11,616	11,019	12,440	11,347	11,287	7,602	9,710	18,060	18,971	131,543
04021099	Los demás.	568	327	971	901	720	399	286	565	333	305	610	826	6,810
04022101	Leche en polvo o en pastillas.	1,033	10,500	5,406	4,326	3,802	4,675	619	4	0	160	7,476	4,423	42,426
04022199	Los demás.	0	252	236	126	133	76	277	62	101	252	155	205	1,875
04022999	Las demás.	2	14	27	32	17	26	32	18	25	0	0	0	192
04029101	Leche evaporada.	259	234	171	149	123	178	61	328	148	222	415	222	2,510
04029199	Las demás.	0	1	0	0	0	0	0	0	0	0	0	0	1
04029901	Leche condensada.	2,711	2,349	2,963	3,571	4,062	2,399	2,249	1,752	2,544	2,341	3,520	2,229	32,689
04029999	Las demás.	1	27	2	209	18	31	3	133	3	1	47	21	497
	<b>SUMA</b>	<b>11,968</b>	<b>19,143</b>	<b>16,433</b>	<b>20,931</b>	<b>19,894</b>	<b>20,224</b>	<b>14,872</b>	<b>14,149</b>	<b>10,756</b>	<b>12,990</b>	<b>30,283</b>	<b>26,898</b>	<b>218,542</b>
<b>SUERO DE MANTEQUILLA</b>														
04031001	Yogur.	93	62	114	107	92	84	89	98	107	96	88	80	1,108
04039001	Los demás.													0
04039099	Los demás.	525	1,037	1,072	1,021	1,371	668	680	897	1,119	681	1,261	843	11,175
	<b>SUMA</b>	<b>619</b>	<b>1,099</b>	<b>1,186</b>	<b>1,128</b>	<b>1,463</b>	<b>751</b>	<b>769</b>	<b>995</b>	<b>1,226</b>	<b>777</b>	<b>1,348</b>	<b>923</b>	<b>12,283</b>
<b>LACTOSUERO</b>														
04041001	Suero de leche en polvo, con contenido de proteínas igual o inferior a 12.5%.	2,123	2,691	3,313	2,661	2,861	3,317	3,221	4,039	2,662	4,359	3,757	4,144	39,149
04041099	Los demás.	554	669	1,257	1,093	1,067	966	904	1,147	779	716	1,094	745	10,993
04049099	Los demás.	69	57	233	408	200	199	226	1,245	4,303	3,909	3,214	2,780	16,841
	<b>SUMA</b>	<b>2,746</b>	<b>3,418</b>	<b>4,803</b>	<b>4,162</b>	<b>4,129</b>	<b>4,482</b>	<b>4,351</b>	<b>6,431</b>	<b>7,743</b>	<b>8,984</b>	<b>8,065</b>	<b>7,669</b>	<b>66,983</b>
<b>MANTEQUILLA Y DEMÁS MATERIAS GRASAS DE LA LECHE</b>														
04050001	Mantequilla, cuando el peso incluido el envase inmediato sea inferior o igual a 1 kg.													0
04050002	Mantequilla, cuando el pe													0
04050003	Grasa butírica deshidratada													0
04050099	Los demás													0
04051001	Mantequilla, cuando el pe	41	80	154	91	66	72	92	101	107	53	69	61	986
04051099	Los demás.	46	182	355	172	147	193	144	263	280	151	190	172	2,296
04052001	Pastas lácteas para untar.	0	7	5	5	10	7	15	5	5	10	10	5	85
04059001	Grasa butírica deshidratada.	2,983	3,123	5,064	4,161	2,983	4,849	3,222	3,425	5,440	4,096	4,572	3,398	47,317
04059099	Los demás.	0	0	0	0	0	0	0	0	35	0	0	0	37
	<b>SUMA</b>	<b>3,070</b>	<b>3,392</b>	<b>5,578</b>	<b>4,430</b>	<b>3,207</b>	<b>5,121</b>	<b>3,473</b>	<b>3,795</b>	<b>5,867</b>	<b>4,310</b>	<b>4,841</b>	<b>3,636</b>	<b>50,721</b>
<b>QUESOS Y REQUESÓN</b>														
04061001	Queso fresco (sin madurar), incluido el del lactosuero, y requesón.	830	347	489	430	570	506	481	639	558	449	503	430	6,231
04062001	Queso de cualquier tipo, rallado o en polvo.	465	619	447	780	644	706	832	857	937	1,004	901	839	9,032
04063001	Queso fundido, excepto el rallado o en polvo, con un contenido en peso de materias grasas inferior o igual al 36% y con un contenido en materias grasas medido en peso del extracto seco superior al 48%, presentados en envases de un contenido neto superior a 1 Kg.	0	3	0	2	2	0	3	2	0	0	3	2	16
04063099	Los demás.	16	11	31	41	27	18	58	53	23	38	82	58	456
04064001	Queso de pasta azul.	15	25	26	26	37	63	19	29	10	34	25	44	354
04069001	De pasta dura, denominado Sardo, cuando su presentación así lo indique.													0
04069002	De pasta dura, denominado Reggiano o Reggianito, cuando su presentación así lo indique.	33	92	34	74	60	16	54	19	27	70	126	124	731
04069003	De pasta blanda, tipo Colonia, cuando su composición sea: humedad de 35.5% a 37.7%, cenizas de 3.2% a 3.3%, grasas de 29.0% a 30.8%, proteínas de 25.0% a 27.5%, cloruros de 1.3% a 2.7% y acidez de 0.8% a 0.9% en ácido láctico.	68	14	2	29	25	22	1	2	40	38	36	59	337
04069004	Duros o semiduros, con un contenido en peso de materias grasas inferior o igual al 40%: únicamente Grana o Parmegiano-reggiano, con un contenido en peso de agua, en la materia no grasa, inferior o igual al 47%; únicamente Danbo, Edam, Fontal, Fontina, Fynbo, Gouda, Havarti, Maribo, Samsøe, Esrom, Itálico, Kernhem, Saint-Nectaire, Saint-Paulin o Taleggio, con un contenido en peso de agua, en la materia no grasa, superior al 47% sin exceder de 72%.	2,521	3,627	3,412	3,601	3,952	3,808	3,047	3,443	3,735	4,546	4,784	6,116	46,592
04069005	Tipo petit suisse, cuando su composición sea: humedad de 68% a 70%, grasa de 6% a 8% (en base húmeda), extracto seco de 30% a 32%, proteína mínima de 6%, y fermentos con o sin adición de frutas, azúcares, verduras, chocolate o miel.	0	0	0	0	0	0	0	0	0	0	0	0	0
04069006	Tipo Egmont, cuyas características sean: grasa mínima (en materia seca) 45%, humedad máxima 40%, materia seca mínima 60%, mínimo de sal en la humedad 3.9%	9	0	40	58	330	68	0	349	0	222	220	54	1,349
04069099	Los demás.	685	656	836	1,084	819	1,298	1,658	903	1,326	1,277	1,283	1,373	13,198
	<b>SUMA</b>	<b>4,641</b>	<b>5,393</b>	<b>5,317</b>	<b>6,126</b>	<b>6,465</b>	<b>6,504</b>	<b>6,153</b>	<b>6,296</b>	<b>6,655</b>	<b>7,679</b>	<b>7,964</b>	<b>9,101</b>	<b>78,294</b>
<b>PREPARACIONES ALIMENTICIAS</b>														
19011001	Con un contenido de sólidos lácteos superior al 10%, en peso.	160	265	463	123	585	805	668	694	583	753	382	270	5,752
19011099	Los demás.	344	3	107	202	153	210	91	316	484	378	359	173	2,819
19012002	Con un contenido de grasa butírica superior al 25%, en peso, sin acondicionar para la venta al por menor.	0	0	0	0	0	0	0	0	0	0	0	0	0
19012099	Los demás.	70	9	43	32	20	66	41	36	73	58	54	99	601
19019003	Preparaciones a base de productos lácteos con un contenido de sólidos lácteos superior al 10%, pero inferior o igual a 50%, en peso, excepto las comprendidas en la fracción 1901.90.04.	366	257	109	109	138	197	179	251	239	124	401	821	3,192
19019004	Preparaciones a base de productos lácteos con un contenido de sólidos lácteos superior al 10%, acondicionadas en envases para la venta al por menor cuya etiqueta contenga indicaciones para la utilización directa del producto en la preparación de alimentos o postres, por ejemplo.	52	128	8	5	22	28	3	14	8	6	3	8	286
19019005	Preparaciones a base de productos lácteos con un contenido de sólidos lácteos superior al 50%, en peso, excepto las comprendidas en la fracción 1901.90.04.	7,227	8,219	9,401	12,907	10,598	12,271	19,908	17,380	3,828	1,996	3,712	11,893	119,340
	<b>SUMA</b>	<b>8,219</b>	<b>8,880</b>	<b>10,130</b>	<b>13,378</b>	<b>11,515</b>	<b>13,577</b>	<b>20,890</b>	<b>18,692</b>	<b>5,215</b>	<b>3,315</b>	<b>4,912</b>	<b>13,266</b>	<b>131,990</b>

FUENTE: CNG, ELABORADO CON ESTADÍSTICAS DE COMERCIO EXTERIOR DE BANCOMEXT

## MEXICO, VALOR DE LAS IMPORTACIONES DEFINITIVAS DEL SISTEMA PRODUCTIVO LÁCTEO

Miles de dólares

2005

FRACCIÓN	DENOMINACION	Ene-05	Feb-05	Mar-05	Abr-05	May-05	Jun-05	Jul-05	Ago-05	Sep-05	Oct-05	Nov-05	Dic-05	Total
<b>LECHE Y NATA, SIN CONCENTRAR, SIN ADICIÓN DE AZÚCAR NI OTRO EDULCORANTE</b>														
04011001	En envases herméticos.	65	94	99	80	98	111	83	75	96	60	65	56	981
04011099	Los demás.	0	0	0	0	0	0	0	0	0	0	0	0	0
04012001	En envases herméticos.	2,894	808	580	584	592	590	2,963	3,710	4,451	4,866	5,116	4,915	32,069
04012099	Los demás.	592	341	0	0	1	0	0	384	1,273	1,277	1,101	0	4,968
04013001	En envases herméticos.	408	377	401	409	333	322	351	462	322	611	475	506	4,978
04013099	Los demás.	110	99	0	0	72	0	43	780	1,321	90	477	1,133	4,124
	<b>SUMA</b>	<b>4,069</b>	<b>1,718</b>	<b>1,080</b>	<b>1,073</b>	<b>1,096</b>	<b>1,023</b>	<b>3,440</b>	<b>5,411</b>	<b>7,462</b>	<b>6,904</b>	<b>7,234</b>	<b>6,611</b>	<b>47,120</b>
<b>LECHE Y NATA, CONCENTRADAS O CON ADICIÓN DE AZÚCAR U OTRO EDULCORANTE</b>														
04021001	Leche en polvo o en pastillas.	15,668	11,641	14,261	25,559	24,132	27,953	25,754	25,483	17,654	22,594	41,692	44,349	296,739
04021099	Los demás.	2,002	1,230	2,927	3,559	3,142	1,724	1,292	2,256	1,287	1,071	2,543	2,821	25,854
04022101	Leche en polvo o en pastillas.	2,379	23,991	12,363	9,876	8,680	10,837	1,479	8	0	364	17,511	10,410	97,899
04022199	Los demás.	0	782	738	385	409	232	852	217	310	774	485	640	5,824
04022999	Las demás.	4	61	89	138	69	91	132	71	113	0	0	0	769
04029101	Leche evaporada.	308	310	222	197	160	198	74	395	181	250	430	263	2,986
04029199	Las demás.	0	2	0	1	0	0	0	0	0	0	0	7	10
04029901	Leche condensada.	3,365	2,537	3,324	4,412	4,675	3,060	2,536	2,217	3,274	2,785	4,348	3,044	39,578
04029999	Las demás.	4	81	8	209	52	98	9	173	10	5	102	64	815
	<b>SUMA</b>	<b>23,729</b>	<b>40,636</b>	<b>33,932</b>	<b>44,335</b>	<b>41,320</b>	<b>44,194</b>	<b>32,128</b>	<b>30,821</b>	<b>22,289</b>	<b>27,843</b>	<b>67,110</b>	<b>61,598</b>	<b>470,476</b>
<b>SUERO DE MANTEQUILLA</b>														
04031001	Yogur.	142	87	161	145	133	115	122	136	147	147	120	111	1,564
04039001	Los demás.	0	0	0	0	0	0	0	0	0	0	0	0	0
04039099	Los demás.	1,139	2,175	2,284	2,078	2,938	1,417	1,459	1,945	2,698	1,655	2,860	1,970	24,617
	<b>SUMA</b>	<b>1,281</b>	<b>2,261</b>	<b>2,445</b>	<b>2,222</b>	<b>3,071</b>	<b>1,531</b>	<b>1,580</b>	<b>2,081</b>	<b>2,845</b>	<b>1,803</b>	<b>2,980</b>	<b>2,081</b>	<b>26,181</b>
<b>LACTOSUERO</b>														
04041001	Suero de leche en polvo, con contenido de proteínas igual o inferior a 12.5%.	1,613	2,388	2,981	2,227	1,931	3,266	2,609	3,629	2,108	3,817	3,274	3,716	33,560
04041099	Los demás.	755	845	1,440	1,709	1,984	1,634	1,351	2,231	1,384	1,324	2,028	1,290	17,975
04049099	Los demás.	160	184	743	1,341	586	980	772	3,890	12,783	11,368	9,211	8,065	50,084
	<b>SUMA</b>	<b>2,529</b>	<b>3,417</b>	<b>5,164</b>	<b>5,277</b>	<b>4,502</b>	<b>5,879</b>	<b>4,731</b>	<b>9,750</b>	<b>16,276</b>	<b>16,510</b>	<b>14,514</b>	<b>13,071</b>	<b>101,619</b>
<b>MANTEQUILLA Y DEMÁS MATERIAS GRASAS DE LA LECHE</b>														
04050001	Mantequilla, cuando el peso incluido el envase inmediato sea inferior o igual a 1 kg.	0	0	0	0	0	0	0	0	0	0	0	0	0
04050002	Mantequilla, cuando el pe	0	0	0	0	0	0	0	0	0	0	0	0	0
04050003	Grasa butírica deshidrata	0	0	0	0	0	0	0	0	0	0	0	0	0
04050099	Los demás	0	0	0	0	0	0	0	0	0	0	0	0	0
04051001	Mantequilla, cuando el pe	163	254	522	328	230	270	323	379	357	229	233	241	3,530
04051099	Los demás.	104	394	740	417	340	459	324	590	673	406	477	444	5,368
04052001	Pastas lácteas para untar.	1	28	20	19	37	23	55	17	18	33	33	17	301
04059001	Grasa butírica deshidratada.	7,620	8,385	13,509	11,134	7,984	12,747	8,599	9,139	14,746	11,303	12,920	9,158	127,244
04059099	Los demás.	0	0	0	3	2	0	3	2	192	0	0	0	201
	<b>SUMA</b>	<b>7,886</b>	<b>9,061</b>	<b>14,791</b>	<b>11,901</b>	<b>8,594</b>	<b>13,500</b>	<b>9,304</b>	<b>10,126</b>	<b>15,986</b>	<b>11,972</b>	<b>13,664</b>	<b>9,860</b>	<b>136,644</b>
<b>QUESOS Y REQUESÓN</b>														
04061001	Queso fresco (sin madurar), incluido el del lactosuero, y requesón.	2,707	1,039	1,547	1,424	1,817	1,607	1,507	2,020	1,742	1,677	1,603	1,353	20,041
04062001	Queso de cualquier tipo, rallado o en polvo.	1,944	2,278	1,817	2,953	2,548	2,790	3,061	3,460	3,613	3,859	3,518	3,324	35,165
04063001	Queso fundido, excepto el rallado o en polvo, con un contenido en peso de materias grasas inferior o igual al 36% y con un contenido en materias grasas medido en peso del extracto seco superior al 48%, presentados en envases de un contenido neto superior a 1 Kg.	0	5	1	5	4	0	7	5	0	0	7	5	38
04063099	Los demás.	86	54	166	222	132	106	252	236	108	184	376	260	2,182
04064001	Queso de pasta azul.	90	109	166	168	217	327	117	189	70	248	158	235	2,094
04069001	De pasta dura, denominado Sardo, cuando su presentación así lo indique.	0	0	0	0	0	0	0	0	0	0	0	0	0
04069002	De pasta dura, denominado Reggiano o Reggiano, cuando su presentación así lo indique.	135	374	128	280	225	62	202	71	117	289	509	478	2,869
04069003	De pasta blanda, tipo Colonia, cuando su composición sea: humedad de 35.5% a 37.7%, cenizas de 3.2% a 3.3%, grasas de 29.0% a 30.8%, proteínas de 25.0% a 27.5%, cloruros de 1.3% a 2.7% y acidez de 0.8% a 0.9% en ácido láctico.	195	40	10	85	76	65	8	8	117	118	114	196	1,032
04069004	Duros o semiduros, con un contenido en peso de materias grasas inferior o igual al 40%: únicamente Grana o Parmegiano-reggiano, con un contenido en peso de agua, en la materia no grasa, inferior o igual al 47%; únicamente Danbo, Edam, Fontal, Fontina, Fynbo, Gouda, Havarti, Maribo, Samsoe, Esrom, Itálico, Kernhem, Saint-Nectaire, Saint-Paulin o Taleggio, con un contenido en peso de agua, en la materia no grasa, superior al 47% sin exceder de 72%.	6,963	10,077	9,583	10,504	11,250	11,033	9,184	10,296	11,175	14,025	15,444	19,178	138,711
04069005	Tipo petit suisse, cuando su composición sea: humedad de 68% a 70%, grasa de 6% a 8% (en base húmeda), extracto seco de 30% a 32%, proteína mínima de 6%, y fermentos con o sin adición de frutas, azúcares, verduras, chocolate o miel.	0	0	0	0	0	0	0	0	0	0	0	0	0
04069006	Tipo Egmont, cuyas características sean: grasa mínima (en materia seca) 45%, humedad máxima 40%, materia seca mínima 60%, mínimo de sal en la humedad 3.9%	21	0	102	150	841	192	0	947	0	603	634	150	3,640
04069099	Los demás.	2,753	2,578	3,413	4,028	3,054	4,738	5,789	3,343	5,195	4,719	5,022	5,409	50,042
	<b>SUMA</b>	<b>14,893</b>	<b>16,553</b>	<b>16,933</b>	<b>19,818</b>	<b>20,163</b>	<b>20,920</b>	<b>20,126</b>	<b>20,575</b>	<b>22,138</b>	<b>25,722</b>	<b>27,385</b>	<b>30,588</b>	<b>255,815</b>
<b>PREPARACIONES ALIMENTICIAS</b>														
19011001	Con un contenido de sólidos lácteos superior al 10%, en peso.	1,192	2,312	3,480	817	5,173	6,935	5,341	5,994	4,071	6,346	2,888	1,762	46,310
19011099	Las demás.	789	56	282	654	489	1,015	352	861	1,631	1,029	1,208	611	8,976
19012002	Con un contenido de grasa butírica superior al 25%, en peso, sin acondicionar para la venta al por menor.	0	0	0	0	0	0	53	36	0	0	0	0	89
19012099	Los demás.	94	15	93	36	68	112	52	79	104	100	59	194	1,007
19019003	Preparaciones a base de productos lácteos con un contenido de sólidos lácteos superior al 10%, pero inferior o igual a 50%, en peso, excepto las comprendidas en la fracción 1901.90.04.	852	540	177	299	469	246	203	422	328	340	1,051	1,962	6,891
19019004	Preparaciones a base de productos lácteos con un contenido de sólidos lácteos superior al 10%, acondicionadas en envases para la venta al por menor cuya etiqueta contenga indicaciones para la utilización directa del producto en la preparación de alimentos o postres, por ejemplo.	93	153	41	43	182	202	21	125	77	45	21	71	1,075
19019005	Preparaciones a base de productos lácteos con un contenido de sólidos lácteos superior al 50%, en peso, excepto las comprendidas en la fracción 1901.90.04.	15,773	18,351	21,415	30,375	25,189	30,551	49,760	40,773	9,409	5,534	10,629	32,470	290,229
	<b>SUMA</b>	<b>18,793</b>	<b>21,427</b>	<b>25,487</b>	<b>32,223</b>	<b>31,571</b>	<b>39,060</b>	<b>55,783</b>	<b>48,290</b>	<b>15,621</b>	<b>13,395</b>	<b>15,856</b>	<b>37,070</b>	<b>354,576</b>
<b>TOTAL</b>		<b>73,181</b>	<b>95,074</b>	<b>99,831</b>	<b>116,851</b>	<b>110,316</b>	<b>126,107</b>	<b>127,093</b>	<b>127,052</b>	<b>103,156</b>	<b>104,149</b>	<b>148,743</b>	<b>160,878</b>	<b>1,392,430</b>

FUENTE: CNG, ELABORADO CON ESTADÍSTICAS DE COMERCIO EXTERIOR DE BANCOMEXT

MEXICO, VOLUMEN DE LAS IMPORTACIONES DEFINITIVAS DEL SISTEMA PRODUCTIVO APÍCOLA  
Kilogramos

FRACCION	DENOMINACION	1993	1994	1995	1996	1997	1998	1999	2000	2001	2002	2003	2004
<b>ABEJAS Y SUS PRODUCTOS</b>													
01060002	Abejas	28	46	1,080	2,884	3,338	4,947	7,250	8,158	21,933	8,041	0	0
01069001	Abejas	0	0	0	0	0	0	0	0	0	13,000	11,707	16,582
04090001	Miel natural.	15,094	29,264	7,147	4,287	6,783	31,527	36,051	18,668	144,786	215,207	1,543	8,561
15219001	Cera de abejas, refinada o blanqueada, sin colorear.	8,804	2,511	2,871	32,557	74,707	67,182	66,369	101,842	35,173	53,765	54,688	80,955

MEXICO, VALOR DE LAS IMPORTACIONES DEFINITIVAS DEL SISTEMA PRODUCTIVO APÍCOLA  
Miles de dólares

FRACCION	DENOMINACION	1993	1994	1995	1996	1997	1998	1999	2000	2001	2002	2003	2004
<b>ABEJAS Y SUS PRODUCTOS</b>													
01060002	Abejas.	7	12	34	127	130	171	267	210	422	150	0	0
01069001	Abejas.	0	0	0	0	0	0	0	0	0	390	774	959
04090001	Miel natural.	160	164	88	86	75	100	102	103	298	478	12	31
15219001	Cera de abejas, refinada o blanqueada, sin colorear.	48	14	29	263	415	477	345	484	194	263	249	370
<b>SUMA</b>		<b>215</b>	<b>190</b>	<b>152</b>	<b>476</b>	<b>619</b>	<b>748</b>	<b>713</b>	<b>797</b>	<b>914</b>	<b>1,282</b>	<b>1,036</b>	<b>1,360</b>

FUENTE: CNG, ELABORADO CON ESTADÍSTICAS DE COMERCIO EXTERIOR DE BANCOMEXT

MEXICO, VOLUMEN DE LAS IMPORTACIONES DEFINITIVAS DEL SISTEMA PRODUCTIVO APÍCOLA  
Kilogramos

2003

FRACCION	DENOMINACION	Ene-03	Feb-03	Mar-03	Abr-03	May-03	Jun-03	Jul-03	Ago-03	Sep-03	Oct-03	Nov-03	Dic-03	Total
<b>ABEJAS Y SUS PRODUCTOS</b>														
01060002	Abejas	0	0	0	0	0	0	0	0	0	0	0	0	0
01069001	Abejas	648	555	980	694	746	205	255	1,307	1,543	1,793	1,602	1,379	11,707
04090001	Miel natural.	0	112	0	0	0	0	0	0	0	1,019	12	400	1,543
15219001	Cera de abejas, refinada o blanqueada, sin colorear.	129	6,002	1,449	10,801	5,506	7,402	4,038	1,985	1,196	6,277	8,771	1,132	54,688

MEXICO, VALOR DE LAS IMPORTACIONES DEFINITIVAS DEL SISTEMA PRODUCTIVO APÍCOLA  
Miles de dólares

FRACCION	DENOMINACION	1993	1994	1995	1996	1997	1998	1999	2000	2001	2002	2003	2004	2004
<b>ABEJAS Y SUS PRODUCTOS</b>														
01060002	Abejas.	0	0	0	0	0	0	0	0	0	0	0	0	0
01069001	Abejas.	50	45	67	41	39	27	21	100	121	108	85	71	774
04090001	Miel natural.	0	1	0	0	0	0	0	0	0	9	0	1	12
15219001	Cera de abejas, refinada o blanqueada, sin colorear.	2	24	11	51	21	39	17	9	10	25	31	10	249
<b>SUMA</b>		<b>52</b>	<b>70</b>	<b>78</b>	<b>91</b>	<b>60</b>	<b>65</b>	<b>38</b>	<b>110</b>	<b>132</b>	<b>143</b>	<b>116</b>	<b>82</b>	<b>1,036</b>

FUENTE: CNG. ELABORADO CON ESTADÍSTICAS DE COMERCIO EXTERIOR DE BANCOMEXT

MEXICO, VOLUMEN DE LAS IMPORTACIONES DEFINITIVAS DEL SISTEMA PRODUCTIVO APÍCOLA  
Kilogramos

2004

FRACCION	DENOMINACION	Ene-04	Feb-04	Mar-04	Abr-04	May-04	Jun-04	Jul-04	Ago-04	Sep-04	Oct-04	Nov-04	Dic-04	Total
<b>ABEJAS Y SUS PRODUCTOS</b>														
01060002	Abejas	0	0	0	0	0	0	0	0	0	0	0	0	0
01069001	Abejas	1,382	1,758	2,017	1,109	651	266	693	846	1,325	1,843	2,070	2,622	16,582
04090001	Miel natural.	0	0	500	71	5	0	0	5,880	605	900	600	0	8,561
15219001	Cera de abejas, refinada o blanqueada, sin colorear.	3,585	5,819	1,280	928	8,258	1,344	10,490	9,548	7,862	15,244	11,464	5,133	80,955

MEXICO, VALOR DE LAS IMPORTACIONES DEFINITIVAS DEL SISTEMA PRODUCTIVO APÍCOLA  
Miles de dólares

FRACCION	DENOMINACION	1993	1994	1995	1996	1997	1998	1999	2000	2001	2002	2003	2004	2004
<b>ABEJAS Y SUS PRODUCTOS</b>														
01060002	Abejas.	0	0	0	0	0	0	0	0	0	0	0	0	0
01069001	Abejas.	94	108	92	53	22	19	46	61	79	131	110	143	959
04090001	Miel natural.	0	0	3	1	0	0	0	13	4	7	4	0	31
15219001	Cera de abejas, refinada o blanqueada, sin colorear.	21	29	11	7	40	9	39	46	38	56	56	18	370
<b>SUMA</b>		<b>115</b>	<b>137</b>	<b>106</b>	<b>61</b>	<b>62</b>	<b>29</b>	<b>85</b>	<b>120</b>	<b>121</b>	<b>193</b>	<b>170</b>	<b>161</b>	<b>1,360</b>

FUENTE: CNG. ELABORADO CON ESTADÍSTICAS DE COMERCIO EXTERIOR DE BANCOMEXT

## MEXICO, VOLUMEN DE LAS IMPORTACIONES DEFINITIVAS DEL SISTEMA PRODUCTIVO EQUINO

Cabezas o Toneladas

FRACCION	DENOMINACION	1993	1994	1995	1996	1997	1998	1999	2000	2001	2002	2003	2004	2005
<b>ANIMALES VIVOS</b>														
01011001	Caballos reproductores de raza pura.	0	0	0	0	0	0	0	0	0	675	334	366	102
01011099	Los demás.	0	0	0	0	0	0	0	0	0	28	63	10	15
01011101	Reproductores de raza pura	720	635	373	440	613	417	426	618	525	50	0	0	0
01011901	Para saltos o carreras.	461	853	507	480	574	500	826	1,512	1,891	508	0	0	0
01011902	Sin pedigree para reproducción	989	729	232	410	1,325	18,310	226	432	902	228	0	0	0
01011903	Para abasto, cuando la importación la realicen empacadoras tipo Inspección Federal	0	0	0	0	0	157	0	14	41	0	0	0	0
01011999	Los demás	204	368	368	3,600	1,336	394	554	654	1,065	349	0	0	0
01012001	Asnos, mulos y burdéganos	97	50	8	53	29	15	6	18	10	18	0	0	0
01019001	Caballos para saltos o carreras.	0	0	0	0	0	0	0	0	0	3,193	4,065	4,902	5,465
01019002	Caballos sin pedigree, para reproducción.	0	0	0	0	0	0	0	0	0	389	502	316	684
01019003	Caballos para abasto, cuando la importación la realicen empacadoras tipo Inspección Federal.	0	0	0	0	0	0	0	0	0	0	91	1,012	1,640
01019099	Los demás.	0	0	0	0	0	0	0	0	0	13,266	1,296	4,779	7,871
	<b>SUMA</b>	<b>2,471</b>	<b>2,635</b>	<b>1,488</b>	<b>4,983</b>	<b>3,877</b>	<b>19,793</b>	<b>2,038</b>	<b>3,248</b>	<b>4,434</b>	<b>18,704</b>	<b>6,351</b>	<b>11,385</b>	<b>15,777</b>

**CARNE FRESCA, REFRIGERADA Y CONGELADA**

02050001	Carne de animales de las especies caballar, asnal o mular, fresca, refrigerada o congelada.	4,542	3,189	694	1,434	2,410	2,181	2,268	3,491	3,009	3,464	4,642	5,509	5,023
----------	---	-------	-------	-----	-------	-------	-------	-------	-------	-------	-------	-------	-------	-------

**DESPOJOS COMESTIBLES FRESCOS, REFRIGERADOS Y CONGELADOS**

02069001	Los demás, congelados	4,315	5,190	2,854	0	0	0	0	0	0	0	0	0	0
02069099	Los demás, congelados.	0	0	0	3,012	3,436	3,605	3,684	3,934	3,939	3,841	3,072	3,235	2,435
	<b>SUMA</b>	<b>4,315</b>	<b>5,190</b>	<b>2,854</b>	<b>3,012</b>	<b>3,436</b>	<b>3,605</b>	<b>3,684</b>	<b>3,934</b>	<b>3,939</b>	<b>3,841</b>	<b>3,072</b>	<b>3,235</b>	<b>2,435</b>

## MEXICO, VALOR DE LAS IMPORTACIONES DEFINITIVAS DEL SISTEMA PRODUCTIVO EQUINO

Miles de dólares

FRACCION	DENOMINACION	1993	1994	1995	1996	1997	1998	1999	2000	2001	2002	2003	2004	2005
<b>ANIMALES VIVOS</b>														
01011001	Caballos reproductores de raza pura.	0	0	0	0	0	0	0	0	0	258	567	661	0
01011099	Los demás.	0	0	0	0	0	0	0	0	0	61	68	6	7
01011101	Reproductores de raza pura	946	688	760	754	1,083	661	1,145	1,079	816	52	0	0	0
01011901	Para saltos o carreras.	518	1,029	859	751	810	865	1,163	3,017	3,132	798	0	0	0
01011902	Sin pedigree para reproducción	1,065	800	278	392	564	249	274	1,190	1,645	399	0	0	0
01011903	Para abasto, cuando la importación la realicen empacadoras tipo Inspección Federal	0	0	0	0	0	3	0	2	5	0	0	0	0
01011999	Los demás	257	623	293	314	526	327	474	640	1,119	197	0	0	0
01012001	Asnos, mulos y burdéganos	20	89	3	19	3	2	5	14	3	6	0	0	0
01019001	Caballos para saltos o carreras.	0	0	0	0	0	0	0	0	0	3,703	5,407	6,440	8,388
01019002	Caballos sin pedigree, para reproducción.	0	0	0	0	0	0	0	0	0	674	1,150	587	1,867
01019003	Caballos para abasto, cuando la importación la realicen empacadoras tipo Inspección Federal.	0	0	0	0	0	0	0	0	0	0	22	278	545
01019099	Los demás.	0	0	0	0	0	0	0	0	0	426	682	1,370	2,905
	<b>SUMA</b>	<b>2,805</b>	<b>3,228</b>	<b>2,193</b>	<b>2,230</b>	<b>2,986</b>	<b>2,107</b>	<b>3,061</b>	<b>5,942</b>	<b>6,720</b>	<b>6,574</b>	<b>7,897</b>	<b>9,342</b>	<b>13,712</b>

**CARNE FRESCA, REFRIGERADA Y CONGELADA**

02050001	Carne de animales de las especies caballar, asnal o mular, fresca, refrigerada o congelada.	5,826	3,305	808	1,534	2,294	2,156	2,263	3,338	3,588	4,114	5,071	8,182	8,129
----------	---	-------	-------	-----	-------	-------	-------	-------	-------	-------	-------	-------	-------	-------

**DESPOJOS COMESTIBLES FRESCOS, REFRIGERADOS Y CONGELADOS**

02069001	Los demás, congelados	2,544	3,240	1,602	0	0	0	0	0	0	0	0	0	0
02069099	Los demás, congelados.	0	0	0	1,679	2,039	2,389	2,193	2,693	3,085	3,099	2,618	2,901	2,539
	<b>SUMA</b>	<b>2,544</b>	<b>3,240</b>	<b>1,602</b>	<b>1,679</b>	<b>2,039</b>	<b>2,389</b>	<b>2,193</b>	<b>2,693</b>	<b>3,085</b>	<b>3,099</b>	<b>2,618</b>	<b>2,901</b>	<b>2,539</b>

<b>TOTAL</b>		<b>11,175</b>	<b>9,773</b>	<b>4,604</b>	<b>5,442</b>	<b>7,318</b>	<b>6,651</b>	<b>7,518</b>	<b>11,973</b>	<b>13,393</b>	<b>13,787</b>	<b>15,587</b>	<b>20,424</b>	<b>24,380</b>
--------------	--	---------------	--------------	--------------	--------------	--------------	--------------	--------------	---------------	---------------	---------------	---------------	---------------	---------------

FUENTE: CNG, ELABORADO CON ESTADÍSTICAS DE COMERCIO EXTERIOR DE BANCOMEXT

## MEXICO, VOLUMEN DE LAS IMPORTACIONES DEFINITIVAS DEL SISTEMA PRODUCTIVO EQUINO

Cabezas o Toneladas

2004

FRACCION	DENOMINACION	Ene-04	Feb-04	Mar-04	Abr-04	May-04	Jun-04	Jul-04	Ag-o-04	Sep-04	Oct-04	Nov-04	Dic-04	Total
<b>ANIMALES VIVOS</b>														
01011001	Caballos reproductores de raza pura.	24	58	30	18	19	57	23	42	66	6	22	1	366
01011099	Los demás.	0	2	0	1	0	7	0	0	0	0	0	0	10
01011101	Reproductores de raza pura	0	0	0	0	0	0	0	0	0	0	0	0	0
01011901	Para saltos o carreras.	0	0	0	0	0	0	0	0	0	0	0	0	0
01011902	Sin pedigree para reproducción	0	0	0	0	0	0	0	0	0	0	0	0	0
01011903	Para abasto, cuando la importación la realicen empacadoras tipo Inspección Federal	0	0	0	0	0	0	0	0	0	0	0	0	0
01011999	Los demás	0	0	0	0	0	0	0	0	0	0	0	0	0
01012001	Asnos, mulos y burdéganos	0	0	0	0	0	0	0	0	0	0	0	0	0
01019001	Caballos para saltos o carreras.	315	347	400	264	267	218	340	309	560	687	611	584	4,902
01019002	Caballos sin pedigree, para reproducción.	4	27	19	36	5	19	29	41	27	48	59	2	316
01019003	Caballos para abasto, cuando la importación la realicen empacadoras tipo Inspección Federal.	0	0	0	0	0	116	112	114	106	205	230	129	1,012
01019099	Los demás.	228	209	145	238	367	368	355	540	640	762	439	488	4,779
	<b>SUMA</b>	<b>571</b>	<b>643</b>	<b>594</b>	<b>557</b>	<b>658</b>	<b>785</b>	<b>859</b>	<b>1,046</b>	<b>1,399</b>	<b>1,708</b>	<b>1,367</b>	<b>1,204</b>	<b>11,385</b>

**CARNE FRESCA, REFRIGERADA Y CONGELADA**

02050001	Carne de animales de las especies caballar, asnal o mular, fresca, refrigerada o congelada.	445	608	563	417	361	343	381	477	527	506	470	411	5,509
----------	---	-----	-----	-----	-----	-----	-----	-----	-----	-----	-----	-----	-----	-------

**DESPOJOS COMESTIBLES FRESCOS, REFRIGERADOS Y CONGELADOS**

02069001	Los demás, congelados	0	0	0	0	0	0	0	0	0	0	0	0	0
02069099	Los demás, congelados.	291	245	178	405	298	307	302	262	222	197	229	300	3,235
	<b>SUMA</b>	<b>291</b>	<b>245</b>	<b>178</b>	<b>405</b>	<b>298</b>	<b>307</b>	<b>302</b>	<b>262</b>	<b>222</b>	<b>197</b>	<b>229</b>	<b>300</b>	<b>3,235</b>

## MEXICO, VALOR DE LAS IMPORTACIONES DEFINITIVAS DEL SISTEMA PRODUCTIVO EQUINO

Miles de dólares

2004

FRACCION	DENOMINACION	Ene-04	Feb-04	Mar-04	Abr-04	May-04	Jun-04	Jul-04	Ago-04	Sep-04	Oct-04	Nov-04	Dic-04	Total
<b>ANIMALES VIVOS</b>														
01011001	Caballos reproductores de raza pura.	30	81	60	40	81	119	48	63	103	13	22	2	661
01011099	Los demás.	0	2	0	2	0	2	0	0	0	0	0	0	6
01011101	Reproductores de raza pura	0	0	0	0	0	0	0	0	0	0	0	0	0
01011901	Para saltos o carreras.	0	0	0	0	0	0	0	0	0	0	0	0	0
01011902	Sin pedigree para reproducción	0	0	0	0	0	0	0	0	0	0	0	0	0
01011903	Para abasto, cuando la importación la realicen empacadoras tipo Inspección Federal	0	0	0	0	0	0	0	0	0	0	0	0	0
01011999	Los demás	0	0	0	0	0	0	0	0	0	0	0	0	0
01012001	Asnos, mulos y burdéganos	0	0	0	0	0	0	0	0	0	0	0	0	0
01019001	Caballos para saltos o carreras.	386	424	495	352	379	244	346	327	742	945	767	1,032	6,440
01019002	Caballos sin pedigree, para reproducción.	7	11	45	82	13	78	63	27	58	116	86	1	587
01019003	Caballos para abasto, cuando la importación la realicen empacadoras tipo Inspección Federal.	0	0	0	0	0	34	31	29	23	61	64	36	278
01019099	Los demás.	69	78	30	63	88	74	109	138	194	258	131	139	1,370
	<b>SUMA</b>	<b>493</b>	<b>597</b>	<b>629</b>	<b>540</b>	<b>561</b>	<b>551</b>	<b>597</b>	<b>584</b>	<b>1,119</b>	<b>1,393</b>	<b>1,071</b>	<b>1,210</b>	<b>9,342</b>

**CARNE FRESCA, REFRIGERADA Y CONGELADA**

02050001	Carne de animales de las especies caballar, asnal o mular, fresca, refrigerada o congelada.	541	760	813	613	525	511	580	766	838	821	756	657	8,182
----------	---	-----	-----	-----	-----	-----	-----	-----	-----	-----	-----	-----	-----	-------

**DESPOJOS COMESTIBLES FRESCOS, REFRIGERADOS Y CONGELADOS**

02069001	Los demás, congelados	0	0	0	0	0	0	0	0	0	0	0	0	0
02069099	Los demás, congelados.	248	195	150	477	224	214	238	238	197	185	227	309	2,901
	<b>SUMA</b>	<b>248</b>	<b>195</b>	<b>150</b>	<b>477</b>	<b>224</b>	<b>214</b>	<b>238</b>	<b>238</b>	<b>197</b>	<b>185</b>	<b>227</b>	<b>309</b>	<b>2,901</b>

<b>TOTAL</b>		<b>1,282</b>	<b>1,552</b>	<b>1,592</b>	<b>1,630</b>	<b>1,310</b>	<b>1,276</b>	<b>1,414</b>	<b>1,588</b>	<b>2,153</b>	<b>2,398</b>	<b>2,053</b>	<b>2,176</b>	<b>20,424</b>
--------------	--	--------------	--------------	--------------	--------------	--------------	--------------	--------------	--------------	--------------	--------------	--------------	--------------	---------------

FUENTE: CNG, ELABORADO CON ESTADÍSTICAS DE COMERCIO EXTERIOR DE BANCOMEX



## MEXICO, VOLUMEN DE LAS IMPORTACIONES DEFINITIVAS DEL SISTEMA PRODUCTIVO EQUINO

Cabezas o Toneladas

2005

FRACCION	DENOMINACION	Ene-05	Feb-05	Mar-05	Abr-05	May-05	Jun-05	Jul-05	Ag-o-05	Sep-05	Oct-05	Nov-05	Dic-05	Total
<b>ANIMALES VIVOS</b>														
01011001	Caballos reproductores de raza pura.	20	14	2	6	0	0	3	0	0	37	9	11	102
01011099	Los demás.	0	0	1	0	14	0	0	0	0	0	0	0	15
01011101	Reproductores de raza pura													0
01011901	Para saltos o carreras.													0
01011902	Sin pedigree para reproducción													0
01011903	Para abasto, cuando la importación la realicen empacadoras tipo Inspección Federal													0
01011999	Los demás													0
01012001	Asnos, mulos y burdéganos													0
01019001	Caballos para saltos o carreras.	432	419	377	455	379	375	276	356	614	515	545	722	5,465
01019002	Caballos sin pedigree, para reproducción.	38	20	10	78	35	78	19	52	109	67	63	115	684
01019003	Caballos para abasto, cuando la importación la realicen empacadoras tipo Inspección Federal.	94	92	28	70	76	84	78	114	346	297	209	152	1,640
01019099	Los demás.	348	454	639	321	660	691	710	823	684	1,033	803	705	7,871
	<b>SUMA</b>	<b>932</b>	<b>999</b>	<b>1,057</b>	<b>930</b>	<b>1,164</b>	<b>1,228</b>	<b>1,086</b>	<b>1,345</b>	<b>1,790</b>	<b>1,921</b>	<b>1,631</b>	<b>1,694</b>	<b>15,777</b>

**CARNE FRESCA, REFRIGERADA Y CONGELADA**

02050001	Carne de animales de las especies caballar, asnal o mular, fresca, refrigerada o congelada.	456	338	299	465	418	360	430	356	525	450	453	473	5,023
----------	---	-----	-----	-----	-----	-----	-----	-----	-----	-----	-----	-----	-----	-------

**DESPOJOS COMESTIBLES FRESCOS, REFRIGERADOS Y CONGELADOS**

02069001	Los demás, congelados	224	191	266	325	171	174	130	79	249	274	182	172	2,435
02069099	Los demás, congelados.	<b>224</b>	<b>191</b>	<b>266</b>	<b>325</b>	<b>171</b>	<b>174</b>	<b>130</b>	<b>79</b>	<b>249</b>	<b>274</b>	<b>182</b>	<b>172</b>	<b>2,435</b>

## MEXICO, VALOR DE LAS IMPORTACIONES DEFINITIVAS DEL SISTEMA PRODUCTIVO EQUINO

Miles de dólares

2005

FRACCION	DENOMINACION	Ene-05	Feb-05	Mar-05	Abr-05	May-05	Jun-05	Jul-05	Ag-o-05	Sep-05	Oct-05	Nov-05	Dic-05	Total
<b>ANIMALES VIVOS</b>														
01011001	Caballos reproductores de raza pura.	0	0	0	0	0	0	0	0	0	0	0	0	0
01011099	Los demás.	0	0	1	0	6	0	0	0	0	0	0	0	7
01011101	Reproductores de raza pura													0
01011901	Para saltos o carreras.													0
01011902	Sin pedigree para reproducción													0
01011903	Para abasto, cuando la importación la realicen empacadoras tipo Inspección Federal													0
01011999	Los demás													0
01012001	Asnos, mulos y burdéganos													0
01019001	Caballos para saltos o carreras.	697	561	563	631	494	537	385	566	944	929	852	1,228	8,388
01019002	Caballos sin pedigree, para reproducción.	108	65	45	215	67	195	71	231	275	245	130	222	1,867
01019003	Caballos para abasto, cuando la importación la realicen empacadoras tipo Inspección Federal.	31	38	12	13	25	24	26	39	105	106	72	54	545
01019099	Los demás.	117	170	255	134	241	254	254	281	235	385	319	261	2,905
	<b>SUMA</b>	<b>953</b>	<b>834</b>	<b>876</b>	<b>993</b>	<b>833</b>	<b>1,009</b>	<b>735</b>	<b>1,117</b>	<b>1,560</b>	<b>1,665</b>	<b>1,373</b>	<b>1,765</b>	<b>13,712</b>

**CARNE FRESCA, REFRIGERADA Y CONGELADA**

02050001	Carne de animales de las especies caballar, asnal o mular, fresca, refrigerada o congelada.	681	517	433	680	628	554	678	566	850	755	1,015	771	8,129
----------	---	-----	-----	-----	-----	-----	-----	-----	-----	-----	-----	-------	-----	-------

**DESPOJOS COMESTIBLES FRESCOS, REFRIGERADOS Y CONGELADOS**

02069001	Los demás, congelados	0	0	0	0	0	0	0	0	0	0	0	0	0
02069099	Los demás, congelados.	<b>210</b>	<b>321</b>	<b>244</b>	<b>309</b>	<b>146</b>	<b>162</b>	<b>129</b>	<b>80</b>	<b>249</b>	<b>304</b>	<b>200</b>	<b>185</b>	<b>2,539</b>
	<b>SUMA</b>	<b>210</b>	<b>321</b>	<b>244</b>	<b>309</b>	<b>146</b>	<b>162</b>	<b>129</b>	<b>80</b>	<b>249</b>	<b>304</b>	<b>200</b>	<b>185</b>	<b>2,539</b>

<b>TOTAL</b>		<b>1,845</b>	<b>1,672</b>	<b>1,553</b>	<b>1,981</b>	<b>1,607</b>	<b>1,724</b>	<b>1,543</b>	<b>1,763</b>	<b>2,658</b>	<b>2,725</b>	<b>2,588</b>	<b>2,721</b>	<b>24,380</b>
--------------	--	--------------	--------------	--------------	--------------	--------------	--------------	--------------	--------------	--------------	--------------	--------------	--------------	---------------

FUENTE: CNG, ELABORADO CON ESTADÍSTICAS DE COMERCIO EXTERIOR DE BANCOMEX

**MEXICO, VOLUMEN DE IMPORTACIONES DEFINITIVAS DE INSUMOS PARA LA ELABORACION DE ALIMENTOS PARA ANIMALES TONELADAS**

Fracción	Denominación	2001	2002	2003	2004	2005
10019099	Trigo	3,055,595	1,472,596	1,260,851	827,461	927,171
10030002	Cebada	54,970	42,924	20,674	41,253	43,709
10040099	Avena	80,952	86,235	67,637	92,652	58,253
10059003	Maíz amarillo	2,860,484	4,780,203	5,401,119	5,095,596	5,614,754
10059099	Los demás	2,788,420	35,201	28,895	184	0
10070001	Sorgo para grano, cuando la importación se realice dentro del período comprendido entre el 16 de diciembre y el 15 de mayo.	2,451,359	2,417,157	1,525,731	1,303,944	1,598,345
10070002	Sorgo para grano, cuando la importación se realice dentro del período comprendido entre el 16 de mayo y el 15 de diciembre.	2,580,788	2,299,597	1,855,620	1,855,395	1,422,127
11042301	Maíz quebrado, mondados, aplastados	862,878	2,029,902	2,684,989	2,300,380	2,756,790
11071001	Malta sin tostar.	153,156	110,300	126,680	155,575	179,352
11072001	Malta tostada	19	21	8	75	294
12010002	Frijol soya	3,163,260	3,145,503	2,928,815	2,571,233	2,730,423
12010003	Frijol soya	1,310,554	1,235,906	1,246,598	966,980	982,943
12072001	Semilla de algodón	2,476	808	951	2,163	2,166
12072099	Semilla de algodón. Las demás	303,749	269,295	224,339	281,175	309,269
12141001	Harina y "pellets" de alfalfa.	850	348	1,296	2,361	1,621
12149001	Alfalfa	11,831	3,749	3,018	3,171	8,364
12149099	Alfalfa. Los demás	7,555	0	36	145	754
15020001	Grasa de animales de las especies bovina, ovina o caprina, excepto las de la partida 15.03.	291,240	337,070	349,835	396,107	367,737
15071001	Aceite de soya	102,480	188,883	124,516	88,880	148,049
17031001	Melaza de caña	1,463	991	1,462	275	5
23011001	Harina de carne y hueso.	91,162	98,112	89,577	67,758	94,886
23012001	Harina, polvo y "pellets", de pescado o de crustáceos	22,570	95,185	14,169	28,337	28,979
23031001	Gluten de maíz	118,701	136,259	179,515	188,878	162,158
23032001	Pulpa de remolacha, bagazo de caña de azúcar	7,554	45,492	45,083	47,446	53,012
23040001	Pasta de soya	284,925	470,948	684,787	798,006	1,179,745
23061001	Harinolina	103,609	93,801	113,720	121,841	160,875
23091001	Alimentos para perros o gatos	186,652	206,028	203,661	129,281	158,193
23099001	Alimentos para aves de corral	726	321	259	1,174	1,626
23099002	Pasturas	18	35	0	24	27
23099003	Preparados forrajeros azucarados	110	230	107	97	48
23099004	Mezclas, preparaciones para peces de ornato	227	233	278	289	346
23099005	Preparación estimulante	65	62	66	69	46
23099006	Preparación para la elaboración de alimentos balanceados, obtenida por reacción de sosa cáustica, ácido fosfórico y dolomita.	0	57	0	0	0
23099007	Preparados concentrados, para la elaboración de alimentos balanceados, excepto lo comprendido en las fracciones 2309.90.10 y 2309.90.11.	19,700	14,476	12,274	10,035	11,778
23099008	Sustituto de leche para becerros a base de caseína	2,957	1,221	850	274	395
23099009	Concentrado o preparación estimulante	13	13	16	15	55
23099010	Alimentos con sólidos lácteos > 10% pero < 50%	1,357	1,204	1,400	1,254	1,482
23099011	Alimentos con sólidos lácteos > 50%	3,012	3,048	3,141	4,401	6,264
23099099	Los demás.	112,788	138,629	139,017	122,951	170,627
28201001	Oxido de manganeso	2,050	886	61	51	66
28273999	Cloruro de colina	278	449	482	190	128
28332999	Sulfato ferroso.	9,766	4,609	8,871	6,749	4,359
28352699	Fosfato de calcio.	543	3,080	3,897	5,665	7,379
28362001	Carbonato de sodio.	357,951	399,512	545,468	592,463	591,677
28365001	Carbonato de calcio.	7,095	7,414	6,719	7,814	8,533
29155001	Salmex (Acido propiónico)	5,971	6,393	7,031	5,320	6,673
29224101	Lisina	7,068	7,290	11,691	19,185	19,154
29304001	Metionina.	9,722	10,504	10,715	10,673	11,948
29309054	M.H.A. (análogo a la metionina)	11,382	11,213	10,658	12,319	13,158
29335902	Riperazina	146	125	120	110	205
29349901	Furazolidona.	0	11	8	10	5
29349914	Furaltadona.	0	0	33	108	48
29369099	Premezclas vitamínicas.	373	389	363	444	329
29413001	Tetraciclina, oxitetraciclina, clortetraciclina	880	899	1,092	962	1,286
29414001	Cloranfenicol y sus derivados, excepto lo comprendido en las fracciones 2941.40.02 y 2941.40.03; sales de estos productos.	7	11	16	7	13
29414003	Florfenicol y sus sales.	12	21	22	30	68
29419017	Lincomicina.	18	2	11	23	10
32049099	Pigmentos.	713	534	337	448	292
		<b>21,454,203</b>	<b>20,215,387</b>	<b>19,948,582</b>	<b>18,169,703</b>	<b>19,847,998</b>

FUENTE: ELABORADO CON ESTADISTICAS DE COMERCIO EXTERIOR, MEXICO. BANCOMEXT.



---

# EXPORTACIONES

MEXICO, VOLUMEN DE LAS EXPORTACIONES DEFINITIVAS DEL SISTEMA PRODUCTIVO BOVINO  
Cabezas o Toneladas

FRACCION	DENOMINACION	1993	1994	1995	1996	1997	1998	1999	2000	2001	2002	2003	2004	2005
<b>ANIMALES VIVOS</b>														
01021000	Reproductores de raza pura	0	0	0	149	1,343	381	1,099	1,190	338	68	0	0	0
01021001	Hembras de registro	13	334	757	0	0	0	0	0	0	447	455	273	45
01021002	Machos de registro	77	233	733	0	0	0	0	0	0	0	0	0	0
01029000	Los demás	0	0	0	458,248	665,317	714,944	1,034,755	1,222,708	1,141,324	387,877	0	0	0
01029001	Hembras	86,098	138,402	336,454	0	0	0	0	0	0	785	83	0	12
01029002	Machos	1,206,047	905,882	1,317,487	0	0	0	0	0	0	0	15	34	0
01029003	Toros de lidia	275	634	513	0	0	0	0	0	0	0	0	0	0
01029099	Los demás	0	0	0	0	0	0	0	0	0	0	0	0	0
	<b>SUMA</b>	<b>1,292,510</b>	<b>1,045,485</b>	<b>1,655,944</b>	<b>458,397</b>	<b>666,660</b>	<b>715,325</b>	<b>1,035,854</b>	<b>1,223,898</b>	<b>1,141,662</b>	<b>558,069</b>	<b>1,239,344</b>	<b>1,374,430</b>	<b>1,258,632</b>
<b>CARNE FRESCA, REFRIGERADA O CONGELADA</b>														
02011000	En canales o medias canal fresca o refrigerada	0	0	28	37	0	0	0	0	0	0	0	0	0
02011001	En canales o medias canal fresca o refrigerada	0	0	0	0	0	0	0	0	0	0	0	0	0
02012000	Los demás cortes (trozos) frescos o refrigerados	0	0	0	17	0	44	163	240	564	158	0	0	0
02012001	Carnes de ganado bovino, sin deshuesar, frescos o refrigerados	1	0	25	0	0	0	0	0	0	0	0	0	0
02012002	Carnes de ganado bovino, sin deshuesar, cortados en formas propias para el consumo final, frescas o refrigeradas	1	0	0	0	0	0	0	0	0	0	0	0	0
02012099	Los demás cortes (trozos) sin deshuesar	0	0	0	0	0	0	0	0	0	471	979	2,442	4,070
02013000	Deshuesada fresca o refrigerada	0	0	367	282	430	830	1,099	1,399	406	0	0	0	0
02013001	Carnes de ganado bovino, deshuesadas frescos o refrigerados	52	12	117	0	0	0	0	0	0	1,075	2,128	2,525	4,869
02013002	Carnes de ganado bovino, deshuesadas, cortados en formas propias para el consumo final, frescas o refrigeradas	4	1	1	0	0	0	0	0	0	0	0	0	0
02021000	En canales o medias canal congeladas	22	0	0	0	0	0	0	0	0	0	0	0	0
02021001	En canales o medias canal congeladas	0	0	0	0	0	0	0	0	0	0	0	19	512
02022000	Los demás cortes (trozos) sin deshuesar congelados	0	0	0	15	2	4	0	0	7	0	0	0	0
02022001	Carnes de ganado bovino, sin deshuesar, congelados	7	0	18	0	0	0	0	0	0	0	0	0	0
02022002	Carnes de ganado bovino, sin deshuesar, cortados en formas propias para el consumo final, congelados	13	0	0	0	0	0	0	0	0	0	0	0	0
02022099	Los demás cortes (trozos) sin deshuesar congelados	0	0	0	0	0	0	0	0	0	0	20	451	1,522
02023000	Deshuesada congelada	0	0	0	1,105	20	116	36	0	30	0	0	0	0
02023001	Carnes de ganado bovino, deshuesadas, congeladas	309	133	1,401	0	0	0	0	0	0	56	60	2,241	6,555
02023002	Carnes de ganado bovino, deshuesadas, cortados en formas propias para el consumo final, congeladas	0	127	4	0	0	0	0	0	0	0	0	0	0
	<b>SUMA</b>	<b>409</b>	<b>273</b>	<b>1,593</b>	<b>1,541</b>	<b>304</b>	<b>594</b>	<b>1,030</b>	<b>1,340</b>	<b>1,999</b>	<b>2,166</b>	<b>3,186</b>	<b>7,678</b>	<b>17,528</b>
<b>DESPOJOS COMESTIBLES FRESCOS, REFRIGERADOS Y CONGELADOS</b>														
02061000	De la especie bovina, frescos o refrigerados	0	0	0	0	0	1	1	0	1	44	0	0	0
02061001	De la especie bovina, frescos o refrigerados	0	0	0	0	0	0	0	0	0	136	122	129	505
02062100	Lenguas congeladas	0	0	5	8	0	0	0	0	2	0	0	0	0
02062101	Lenguas.												191	351
02062200	Hígados congelados	0	4	0	1	0	3	24	30	0	0	0	0	0
02062201	Hígados.												150	137
02062900	Los demás congelados	0	0	0	15	18	16	63	22	123	0	0	0	0
02062999	Los demás congelados	0	0	0	0	0	0	0	0	0	0	30	429	1,635
05040000	Tripas, vejigas y estómagos de animales, excepto los de pescado, enteros o en trozos, frescos, refrigerados, congelados, salados o en salmuera, secos o ahumados.	187	81	78	73	48	19	74	155	310	17	0	0	0
05040001	Tripas, vejigas y estómagos de animales, excepto los de pescado, enteros o en trozos, frescos, refrigerados, congelados, salados o en salmuera, secos o ahumados.	0	0	0	0	0	0	0	0	0	100	81	186	671
	<b>SUMA</b>	<b>187</b>	<b>86</b>	<b>83</b>	<b>96</b>	<b>66</b>	<b>38</b>	<b>162</b>	<b>207</b>	<b>436</b>	<b>297</b>	<b>233</b>	<b>1,085</b>	<b>3,300</b>
<b>CARNE Y DESPOJOS COMESTIBLES, SALADOS O EN SALMUERA, SECOS O AHUMADOS; HARINA Y POLVO COMESTIBLES, DE CARNE O DE DESPOJOS</b>														
02102000	Carne de la especie bovina	0	0	11	5	11	28	30	9	16	3	0	0	0
02102001	Carne de la especie bovina	0	0	0	0	0	0	0	0	0	16	27	6	6
02109000	Los demás, incluidos la harina y polvos comestibles, de carne y despojos	1	6	36	80	117	71	94	2	3	0	0	0	0
	<b>SUMA</b>	<b>1</b>	<b>6</b>	<b>48</b>	<b>85</b>	<b>129</b>	<b>100</b>	<b>124</b>	<b>11</b>	<b>19</b>	<b>20</b>	<b>27</b>	<b>6</b>	<b>6</b>
<b>SEMEN Y EMBRIONES</b>														
05111000	Semen de bovino (Kg)	30	62	25	0	0	2,792	6	53	25	15	0	0	0
05111001	Semen de bovino (Kg)	0	0	0	0	0	0	0	0	0	59	0	30	0
5119905	Embriones de las especies de ganado bovino, equino, porcino, ovino y caprino (piezas)	0	0	0	0	0	0	0	0	0	0	0	292	1,874
<b>GRASA DE ANIMALES DE LAS ESPECIES BOVINA, OVINA O CAPRINA</b>														
15020000	Grasa de animales de las especies bovina, ovina o caprina	516	14	414	276	429	335	254	244	139	66	0	0	0
15020001	Grasa de animales de las especies bovina, ovina o caprina	0	0	0	0	0	0	0	0	0	61	68	250	389
	<b>SUMA</b>	<b>516</b>	<b>14</b>	<b>414</b>	<b>276</b>	<b>429</b>	<b>335</b>	<b>254</b>	<b>244</b>	<b>139</b>	<b>126</b>	<b>68</b>	<b>250</b>	<b>389</b>
<b>PREPARACIONES Y CONSERVAS DE CARNE</b>														
16025000	De la especie bovina	1	3	32	121	75	163	402	347	1,028	146	0	0	0
16025001	Visceras o labios cocidos, envasados herméticamente	0	0	0	0	0	0	0	0	0	0	0	0	0
16025099	Los demás	0	0	0	0	0	0	0	0	0	1,040	1,830	1,587	2,987
	<b>SUMA</b>	<b>1</b>	<b>3</b>	<b>32</b>	<b>121</b>	<b>75</b>	<b>163</b>	<b>402</b>	<b>347</b>	<b>1,028</b>	<b>1,186</b>	<b>1,830</b>	<b>1,587</b>	<b>2,987</b>

FUENTE: CNG, ELABORADO CON ESTADÍSTICAS DE COMERCIO EXTERIOR DE BANCOMEXT

MEXICO, VALOR DE LAS EXPORTACIONES DEFINITIVAS DEL SISTEMA PRODUCTIVO BOVINO  
Miles de dólares

FRACCION	DENOMINACION	1993	1994	1995	1996	1997	1998	1999	2000	2001	2002	2003	2004	2005
<b>ANIMALES VIVOS</b>														
01021000	Reproductores de raza pura	0	0	0	112	367	221	991	391	411	42	0	0	0
01021001	Hembras de registro	27	148	256	0	0	0	0	0	0	285	250	359	102
01021002	Machos de registro	110	123	278	0	0	0	0	0	0	0	0	0	0
01029000	Los demás	0	0	0	127,423	197,931	209,662	318,572	409,571	411,015	132,439	0	0	0
01029001	Hembras	27,365	44,419	107,327	0	0	0	0	0	0	319	33	0	12
01029002	Machos	388,424	300,396	427,199	0	0	0	0	0	0	0	5	63	0
01029003	Toros de lidia	113	219	184	0	0	0	0	0	0	0	0	0	0
01029099	Los demás	0	0	0	0	0	0	0	0	0	217,052	471,100	562,975	537,209
	<b>SUMA</b>	<b>416,039</b>	<b>345,306</b>	<b>535,243</b>	<b>127,535</b>	<b>198,298</b>	<b>209,883</b>	<b>319,563</b>	<b>409,962</b>	<b>411,426</b>	<b>350,136</b>	<b>471,388</b>	<b>563,397</b>	<b>537,323</b>
<b>CARNE FRESCA, REFRIGERADA O CONGELAD/</b>														
02011000	En canales o medias canal fresca o refrigerada	0	0	13	48	0	0	0	0	0	0	0	0	0
02011001	En canales o medias canal fresca o refrigerada	0	0	0	0	0	0	0	0	0	0	0	0	0
02012000	Los demás cortes (trozos) frescos o refrigerados	0	0	0	56	0	243	899	1,200	2,839	739	0	0	0
02012001	Carnes de ganado bovino, sin deshuesar, frescos o refrigerados	2	0	54	0	0	0	0	0	0	0	0	0	0
02012002	Carnes de ganado bovino, sin deshuesar, cortados en formas propias para el consumo final, frescas o refrigeradas	3	0	0	0	0	0	0	0	0	0	0	0	0
02012099	Los demás cortes (trozos) sin deshuesar	0	0	0	0	0	0	0	0	0	2,221	5,383	14,805	24,098
02013000	Deshuesada fresca o refrigerada	0	0	0	1,813	1,689	2,829	5,098	7,295	8,756	2,673	0	0	0
02013001	Carnes de ganado bovino, deshuesadas frescos o refrigerados	285	74	545	1	0	0	0	0	0	6,753	17,030	18,006	33,315
02013002	Carnes de ganado bovino, deshuesadas, cortados en formas propias para el consumo final, frescas o refrigeradas	15	0	4	0	0	0	0	0	0	0	0	0	0
02021000	En canales o medias canal congeladas	10	0	0	0	0	0	0	0	0	0	0	0	0
02021001	En canales o medias canal congeladas	0	0	0	0	0	0	0	0	0	0	0	55	1,762
02022000	Los demás cortes (trozos) sin deshuesar congelados	0	0	0	50	5	47	0	0	44	0	0	0	0
02022001	Carnes de ganado bovino, sin deshuesar, congelados	16	0	55	0	0	0	0	0	0	0	0	0	0
02022002	Carnes de ganado bovino, sin deshuesar, cortados en formas propias para el consumo final, congelados	27	0	0	0	0	0	0	0	0	0	0	0	0
02022099	Los demás cortes (trozos) sin deshuesar congelados	0	0	0	0	0	0	0	0	0	0	87	1,263	4,293
02023000	Deshuesada congelada	0	0	0	2,418	49	492	129	3	213	1	0	0	0
02023001	Carnes de ganado bovino, deshuesadas, congeladas	657	386	2,668	0	0	0	0	0	0	131	255	11,794	34,567
02023002	Carnes de ganado bovino, deshuesadas, cortados en formas propias para el consumo final, congeladas	1	374	11	0	0	0	0	0	0	0	0	0	0
	<b>SUMA</b>	<b>1,014</b>	<b>834</b>	<b>3,349</b>	<b>4,386</b>	<b>1,742</b>	<b>3,612</b>	<b>6,126</b>	<b>8,498</b>	<b>11,851</b>	<b>12,517</b>	<b>22,754</b>	<b>45,923</b>	<b>98,035</b>
<b>DESPOJOS COMESTIBLES FRESCOS, REFRIGERADOS Y CONGELADOS</b>														
02061000	De la especie bovina, frescos o refrigerados	0	0	0	0	1	3	11	0	5	114	0	0	0
02061001	De la especie bovina, frescos o refrigerados	0	0	0	0	0	0	0	0	334	456	425	2,876	0
02062100	Lenguas congeladas	0	0	62	23	0	0	0	0	16	0	0	0	0
02062101	Lenguas.	0	0	0	0	0	0	0	0	0	0	0	1,719	4,668
02062200	Hígados congelados	0	5	0	2	4	2	14	36	0	0	0	0	0
02062201	Hígados.	0	0	0	0	0	0	0	0	0	0	0	836	183
02062900	Los demás congelados	0	0	0	86	71	74	98	87	343	0	0	0	0
02062999	Los demás congelados	0	0	0	0	0	0	0	0	0	10	94	508	2,968
05040000	Tripas, vejigas y estómagos de animales, excepto los de pescado, enteros o en trozos, frescos, refrigerados, congelados, salados o en salmuera, secos o ahumados.	263	151	109	139	66	11	54	78	426	24	0	0	0
05040001	Tripas, vejigas y estómagos de animales, excepto los de pescado, enteros o en trozos, frescos, refrigerados, congelados, salados o en salmuera, secos o ahumados.	0	0	0	0	0	0	0	0	0	165	161	753	3,007
	<b>SUMA</b>	<b>263</b>	<b>155</b>	<b>171</b>	<b>250</b>	<b>142</b>	<b>89</b>	<b>176</b>	<b>202</b>	<b>791</b>	<b>647</b>	<b>711</b>	<b>4,240</b>	<b>13,702</b>
<b>CARNE Y DESPOJOS COMESTIBLES, SALADOS O EN SALMUERA, SECOS O AHUMADOS; HARINA Y POLVO COMESTIBLES, DE CARNE O DE DESPOJOS</b>														
02102000	Carne de la especie bovina	0	10	187	75	182	599	631	208	258	67	0	0	0
02102001	Carne de la especie bovina	0	0	0	0	0	0	0	0	299	417	74	148	0
02109000	Los demás, incluidos la harina y polvos comestibles, de carne y despojos	6	25	70	66	131	242	260	25	21	1	0	0	0
	<b>SUMA</b>	<b>7</b>	<b>35</b>	<b>257</b>	<b>141</b>	<b>314</b>	<b>841</b>	<b>890</b>	<b>232</b>	<b>278</b>	<b>367</b>	<b>417</b>	<b>74</b>	<b>148</b>
<b>SEMEN Y EMBRIONES</b>														
05111000	Semen de bovino (Kg)	1	2	6	0	0	161	19	2	2	3	0	0	0
05111001	Semen de bovino (Kg)	0	0	0	0	0	0	0	0	0	2	0	8	0
05119905	Embriones de las especies de ganado bovino, equino, porcino, ovino y caprino (piezas)	0	0	0	0	0	0	0	0	0	0	0	1	5
	<b>SUMA</b>	<b>1</b>	<b>2</b>	<b>6</b>	<b>0</b>	<b>0</b>	<b>161</b>	<b>19</b>	<b>2</b>	<b>2</b>	<b>5</b>	<b>0</b>	<b>8</b>	<b>5</b>
<b>GRASA DE ANIMALES DE LAS ESPECIES BOVINA, OVINA O CAPRIN/</b>														
15020000	Grasa de animales de las especies bovina, ovina o caprina	138	10	379	199	334	252	174	163	94	45	0	0	0
15020001	Grasa de animales de las especies bovina, ovina o caprina	0	0	0	0	0	0	0	0	41	56	124	241	0
	<b>SUMA</b>	<b>138</b>	<b>10</b>	<b>379</b>	<b>199</b>	<b>334</b>	<b>252</b>	<b>174</b>	<b>163</b>	<b>94</b>	<b>86</b>	<b>56</b>	<b>124</b>	<b>241</b>
<b>PREPARACIONES Y CONSERVAS DE CARNE</b>														
16025000	De la especie bovina	2	9	64	909	650	814	1,512	1,401	3,255	480	0	0	0
16025001	Víceras o labios cocidos, envasados herméticamente	0	0	0	0	0	0	0	0	0	0	0	0	0
16025099	Los demás	0	0	0	0	0	0	0	0	0	3,287	6,293	5,597	11,131
	<b>SUMA</b>	<b>2</b>	<b>9</b>	<b>64</b>	<b>909</b>	<b>650</b>	<b>814</b>	<b>1,512</b>	<b>1,401</b>	<b>3,255</b>	<b>3,767</b>	<b>6,293</b>	<b>5,597</b>	<b>11,131</b>
	<b>TOTAL</b>	<b>417,464</b>	<b>346,351</b>	<b>539,470</b>	<b>133,420</b>	<b>201,480</b>	<b>215,652</b>	<b>328,462</b>	<b>420,460</b>	<b>427,698</b>	<b>367,526</b>	<b>501,619</b>	<b>619,362</b>	<b>660,586</b>

FUENTE: CNG, ELABORADO CON ESTADÍSTICAS DE COMERCIO EXTERIOR DE BANCOMEXT

MEXICO, VOLUMEN DE LAS EXPORTACIONES DEFINITIVAS DEL SISTEMA PRODUCTIVO BOVINO  
Cabezas o Toneladas

2004

FRACCION	DENOMINACION	Ene-04	Feb-04	Mar-04	Abr-04	May-04	Jun-04	Jul-04	Ago-04	Sep-04	Oct-04	Nov-04	Dic-04	Total
<b>ANIMALES VIVOS</b>														
01021000	Reproductores de raza pura	0	0	0	0	0	0	0	0	0	0	0	0	0
01021001	Hembras de registro	25	0	28	3	0	0	0	0	140	10	0	67	273
01021002	Machos de registro	0	0	0	0	0	0	0	0	0	0	0	0	0
01029000	Los demás	0	0	0	0	0	0	0	0	0	0	0	0	0
01029001	Hembras	0	0	0	0	0	0	0	0	0	0	0	0	0
01029002	Machos	0	0	25	0	0	0	0	8	0	0	1	0	34
01029003	Toros de lidia	0	0	0	0	0	0	0	0	0	0	0	0	0
01029099	Los demás	69,239	110,264	127,579	114,955	101,498	101,920	94,644	82,581	101,470	136,278	174,975	159,027	1,374,430
	<b>SUMA</b>	<b>69,264</b>	<b>110,264</b>	<b>127,632</b>	<b>114,958</b>	<b>101,498</b>	<b>101,920</b>	<b>94,644</b>	<b>82,589</b>	<b>101,610</b>	<b>136,288</b>	<b>174,976</b>	<b>159,094</b>	<b>1,374,737</b>
<b>CARNE FRESCA, REFRIGERADA O CONGELADA</b>														
02011000	En canales o medias canal fresca o refrigerada	0	0	0	0	0	0	0	0	0	0	0	0	0
02011001	En canales o medias canal fresca o refrigerada	0	0	0	0	0	0	0	0	0	0	0	0	0
02012000	Los demás cortes (trozos) frescos o refrigerados	0	0	0	0	0	0	0	0	0	0	0	0	0
02012001	Carnes de ganado bovino, sin deshuesar, frescos o refrigerados	0	0	0	0	0	0	0	0	0	0	0	0	0
02012002	Carnes de ganado bovino, sin deshuesar, cortados en formas propias para el consumo final, frescas o refrigeradas	0	0	0	0	0	0	0	0	0	0	0	0	0
02012099	Los demás cortes (trozos) sin deshuesar	81	123	216	122	162	186	274	235	231	241	298	273	2,442
02013000	Deshuesada fresca o refrigerada	0	0	0	0	0	0	0	0	0	0	0	0	0
02013001	Carnes de ganado bovino, deshuesadas frescos o refrigerados	169	22	10	40	199	324	264	267	253	302	291	385	2,525
02013002	Carnes de ganado bovino, deshuesadas, cortados en formas propias para el consumo final, frescas o refrigeradas	0	0	0	0	0	0	0	0	0	0	0	0	0
02021000	En canales o medias canal congeladas	0	0	0	0	0	0	0	0	0	0	0	0	0
02021001	En canales o medias canal congeladas	0	0	0	0	0	0	0	0	0	0	0	19	19
02022000	Los demás cortes (trozos) sin deshuesar congelados	0	0	0	0	0	0	0	0	0	0	0	0	0
02022001	Carnes de ganado bovino, sin deshuesar, congelados	0	0	0	0	0	0	0	0	0	0	0	0	0
02022002	Carnes de ganado bovino, sin deshuesar, cortados en formas propias para el consumo final, congelados	0	0	0	0	0	0	0	0	0	0	0	0	0
02022099	Los demás cortes (trozos) sin deshuesar congelados	6	24	35	65	82	42	42	7	31	27	89	451	
02023000	Deshuesada congelada	0	0	0	0	0	0	0	0	0	0	0	0	0
02023001	Carnes de ganado bovino, deshuesadas, congeladas	0	22	82	78	127	279	215	200	276	230	306	425	2,241
02023002	Carnes de ganado bovino, deshuesadas, cortados en formas propias para el consumo final, congeladas	0	0	0	0	0	0	0	0	0	0	0	0	0
	<b>SUMA</b>	<b>250</b>	<b>172</b>	<b>332</b>	<b>276</b>	<b>553</b>	<b>871</b>	<b>796</b>	<b>744</b>	<b>768</b>	<b>804</b>	<b>921</b>	<b>1,192</b>	<b>7,678</b>
<b>DESPOJOS COMESTIBLES FRESCOS, REFRIGERADOS Y CONGELADOS</b>														
02061000	De la especie bovina, frescos o refrigerados	0	0	0	0	0	0	0	0	0	0	0	0	0
02061001	De la especie bovina, frescos o refrigerados	11	10	19	9	11	4	4	14	11	14	16	5	129
02062100	Lenguas congeladas	0	0	0	0	0	0	0	0	0	0	0	0	0
02062101	Lenguas.	0	0	2	2	1	14	21	42	44	21	22	22	191
02062200	Hígados congelados	0	0	0	0	0	0	0	0	0	0	0	0	0
02062201	Hígados.	0	0	0	0	0	0	0	0	0	100	0	50	150
02062900	Los demás congelados	0	0	0	0	0	0	0	0	0	0	0	0	0
02062999	Los demás congelados	0	10	24	16	29	60	26	49	36	40	48	90	429
05040000	Tripas, vejigas y estómagos de animales, excepto los de pescado, enteros o en trozos, frescos, refrigerados, congelados, salados o en salmuera, secos o ahumados.	0	0	0	0	0	0	0	0	0	0	0	0	0
05040001	Tripas, vejigas y estómagos de animales, excepto los de pescado, enteros o en trozos, frescos, refrigerados, congelados, salados o en salmuera, secos o ahumados.	2	1	6	3	9	41	3	24	25	14	26	32	186
	<b>SUMA</b>	<b>13</b>	<b>22</b>	<b>50</b>	<b>30</b>	<b>50</b>	<b>119</b>	<b>54</b>	<b>130</b>	<b>116</b>	<b>189</b>	<b>112</b>	<b>199</b>	<b>1,085</b>
<b>CARNE Y DESPOJOS COMESTIBLES, SALADOS O EN SALMUERA, SECOS O AHUMADOS; HARINA Y POLVO COMESTIBLES, DE CARNE O DE DESPOJOS</b>														
02102000	Carne de la especie bovina	0	0	0	0	0	0	0	0	0	0	0	0	0
02102001	Carne de la especie bovina	1	0	0	0	0	0	2	0	1	0	1	0	6
02109000	Los demás, incluidos la harina y polvos comestibles, de carne y despojos	0	0	0	0	0	0	0	0	0	0	0	0	0
	<b>SUMA</b>	<b>1</b>	<b>0</b>	<b>0</b>	<b>0</b>	<b>0</b>	<b>0</b>	<b>2</b>	<b>0</b>	<b>1</b>	<b>0</b>	<b>1</b>	<b>0</b>	<b>6</b>
<b>SEMEN Y EMBRIONES</b>														
05111000	Semen de bovino (Kg)	0	0	0	0	0	0	0	0	0	0	0	0	0
05111001	Semen de bovino (Kg)	0	0	0	0	0	0	0	0	30	0	0	0	30
5119905	Embriones de las especies de ganado bovino, equino, porcino, ovino y caprino (piezas)	0	0	0	0	0	0	0	0	292	0	0	0	292
<b>GRASA DE ANIMALES DE LAS ESPECIES BOVINA, OVINA O CAPRINA</b>														
15020000	Grasa de animales de las especies bovina, ovina o caprina	0	0	0	0	0	0	0	0	0	0	0	0	0
15020001	Grasa de animales de las especies bovina, ovina o caprina	0	0	250	0	0	0	0	0	0	0	0	0	250
	<b>SUMA</b>	<b>0</b>	<b>0</b>	<b>250</b>	<b>0</b>	<b>0</b>	<b>0</b>	<b>0</b>	<b>0</b>	<b>0</b>	<b>0</b>	<b>0</b>	<b>0</b>	<b>250</b>
<b>PREPARACIONES Y CONSERVAS DE CARNE</b>														
16025000	De la especie bovina	0	0	0	0	0	0	0	0	0	0	0	0	0
16025001	Vicerias o labios cocidos, envasados herméticamente	0	0	0	0	0	0	0	0	0	0	0	0	0
16025099	Los demás	190	145	220	168	142	89	60	122	112	99	143	97	1,587
	<b>SUMA</b>	<b>190</b>	<b>145</b>	<b>220</b>	<b>168</b>	<b>142</b>	<b>89</b>	<b>60</b>	<b>122</b>	<b>112</b>	<b>99</b>	<b>143</b>	<b>97</b>	<b>1,587</b>

FUENTE: CNG, ELABORADO CON ESTADÍSTICAS DE COMERCIO EXTERIOR DE BANCOMEXT

## MEXICO, VALOR DE LAS EXPORTACIONES DEFINITIVAS DEL SISTEMA PRODUCTIVO BOVINO

Miles de dólares

2004

FRACCION	DENOMINACION	Ene-04	Feb-04	Mar-04	Abr-04	May-04	Jun-04	Jul-04	Ago-04	Sep-04	Oct-04	Nov-04	Dic-04	Total
<b>ANIMALES VIVOS</b>														
01021000	Reproductores de raza pura	0	0	0	0	0	0	0	0	0	0	0	0	0
01021001	Hembras de registro	31	0	15	2	0	0	0	0	220	21	0	70	359
01021002	Machos de registro	0	0	0	0	0	0	0	0	0	0	0	0	0
01029000	Los demás	0	0	0	0	0	0	0	0	0	0	0	0	0
01029001	Hembras	0	0	0	0	0	0	0	0	0	0	0	0	0
01029002	Machos	0	0	50	0	0	0	0	13	0	0	0	0	63
01029003	Toros de lidia	0	0	0	0	0	0	0	0	0	0	0	0	0
01029099	Los demás	27,702	43,673	51,170	45,410	40,364	40,390	38,272	32,900	40,775	58,002	75,077	69,241	562,975
	<b>SUMA</b>	<b>27,733</b>	<b>43,673</b>	<b>51,235</b>	<b>45,411</b>	<b>40,364</b>	<b>40,390</b>	<b>38,272</b>	<b>32,913</b>	<b>40,994</b>	<b>58,023</b>	<b>75,077</b>	<b>69,311</b>	<b>563,397</b>
<b>CARNE FRESCA, REFRIGERADA O CONGELAD/</b>														
02011000	En canales o medias canal fresca o refrigerada	0	0	0	0	0	0	0	0	0	0	0	0	0
02011001	En canales o medias canal fresca o refrigerada	0	0	0	0	0	0	0	0	0	0	0	0	0
02012000	Los demás cortes (trozos) frescos o refrigerados	0	0	0	0	0	0	0	0	0	0	0	0	0
02012001	Carnes de ganado bovino, sin deshuesar, frescos o refrigerados	0	0	0	0	0	0	0	0	0	0	0	0	0
02012002	Carnes de ganado bovino, sin deshuesar, cortados en formas propias para el consumo final, frescas o refrigeradas	0	0	0	0	0	0	0	0	0	0	0	0	0
02012099	Los demás cortes (trozos) sin deshuesar	420	654	1,227	698	942	1,158	1,717	1,504	1,488	1,543	1,882	1,571	14,805
02013000	Deshuesada fresca o refrigerada	0	0	0	0	0	0	0	0	0	0	0	0	0
02013001	Carnes de ganado bovino, deshuesadas frescos o refrigerados	1,350	181	113	254	1,450	2,196	1,859	1,990	1,893	2,143	1,957	2,621	18,006
02013002	Carnes de ganado bovino, deshuesadas, cortados en formas propias para el consumo final, frescas o refrigeradas	0	0	0	0	0	0	0	0	0	0	0	0	0
02021000	En canales o medias canal congeladas	0	0	0	0	0	0	0	0	0	0	0	0	0
02021001	En canales o medias canal congeladas	0	0	0	0	0	0	0	0	0	0	0	55	55
02022000	Los demás cortes (trozos) sin deshuesar congelados	0	0	0	0	0	0	0	0	0	0	0	0	0
02022001	Carnes de ganado bovino, sin deshuesar, congelados	0	0	0	0	0	0	0	0	0	0	0	0	0
02022002	Carnes de ganado bovino, sin deshuesar, cortados en formas propias para el consumo final, congelados	0	0	0	0	0	0	0	0	0	0	0	0	0
02022099	Los demás cortes (trozos) sin deshuesar congelados	0	14	53	140	223	208	124	100	25	83	76	215	1,263
02023000	Deshuesada congelada	0	0	0	0	0	0	0	0	0	0	0	0	0
02023001	Carnes de ganado bovino, deshuesadas, congeladas	0	53	325	283	512	1,066	987	1,188	1,749	1,607	1,892	2,133	11,794
02023002	Carnes de ganado bovino, deshuesadas, cortados en formas propias para el consumo final, congeladas	0	0	0	0	0	0	0	0	0	0	0	0	0
	<b>SUMA</b>	<b>1,771</b>	<b>903</b>	<b>1,718</b>	<b>1,375</b>	<b>3,127</b>	<b>4,628</b>	<b>4,687</b>	<b>4,782</b>	<b>5,155</b>	<b>5,376</b>	<b>5,807</b>	<b>6,594</b>	<b>45,923</b>
<b>DESPOJOS COMESTIBLES FRESCOS, REFRIGERADOS Y CONGELADOS</b>														
02061000	De la especie bovina, frescos o refrigerados	0	0	0	0	0	0	0	0	0	0	0	0	0
02061001	De la especie bovina, frescos o refrigerados	46	48	70	26	32	16	15	36	30	39	44	23	425
02062100	Lenguas congeladas	0	0	0	0	0	0	0	0	0	0	0	0	0
02062101	Lenguas.	0	0	17	20	17	87	192	295	302	252	265	273	1,719
02062200	Hígados congelados	0	0	0	0	0	0	0	0	0	0	0	0	0
02062201	Hígados.	0	0	0	0	0	0	0	0	0	800	0	36	836
02062900	Los demás congelados	0	0	0	0	0	0	0	0	0	0	0	0	0
02062999	Los demás congelados	0	3	7	5	27	56	52	48	84	82	77	68	508
05040000	Tripas, vejigas y estómagos de animales, excepto los de pescado, enteros o en trozos, frescos, refrigerados, congelados, salados o en salmuera, secos o ahumados.	0	0	0	0	0	0	0	0	0	0	0	0	0
05040001	Tripas, vejigas y estómagos de animales, excepto los de pescado, enteros o en trozos, frescos, refrigerados, congelados, salados o en salmuera, secos o ahumados.	7	5	16	26	23	154	14	93	100	53	131	130	753
	<b>SUMA</b>	<b>53</b>	<b>56</b>	<b>110</b>	<b>77</b>	<b>99</b>	<b>313</b>	<b>272</b>	<b>472</b>	<b>516</b>	<b>1,227</b>	<b>517</b>	<b>529</b>	<b>4,240</b>
<b>CARNE Y DESPOJOS COMESTIBLES, SALADOS O EN SALMUERA, SECOS O AHUMADOS; HARINA Y POLVO COMESTIBLES, DE CARNE O DE DESPOJOS</b>														
02102000	Carne de la especie bovina	0	0	0	0	0	0	0	0	0	0	0	0	0
02102001	Carne de la especie bovina	21	0	0	1	6	1	9	2	14	1	17	0	74
02109000	Los demás, incluidos la harina y polvos comestibles, de carne y despojos	0	0	0	0	0	0	0	0	0	0	0	0	0
	<b>SUMA</b>	<b>21</b>	<b>0</b>	<b>0</b>	<b>1</b>	<b>6</b>	<b>1</b>	<b>9</b>	<b>2</b>	<b>14</b>	<b>1</b>	<b>17</b>	<b>0</b>	<b>74</b>
<b>SEMEN Y EMBRIONES</b>														
05111000	Semen de bovino (Kg)	0	0	0	0	0	0	0	0	0	0	0	0	0
05111001	Semen de bovino (Kg)	0	0	0	0	0	0	0	0	8	0	0	0	8
05119905	Embriones de las especies de ganado bovino, equino, porcino, ovino y caprino (piezas)	0	0	0	0	0	0	0	0	1	0	0	0	1
	<b>SUMA</b>	<b>0</b>	<b>0</b>	<b>0</b>	<b>0</b>	<b>0</b>	<b>0</b>	<b>0</b>	<b>0</b>	<b>8</b>	<b>0</b>	<b>0</b>	<b>0</b>	<b>8</b>
<b>GRASA DE ANIMALES DE LAS ESPECIES BOVINA, OVINA O CAPRIN/</b>														
15020000	Grasa de animales de las especies bovina, ovina o caprina	0	0	0	0	0	0	0	0	0	0	0	0	0
15020001	Grasa de animales de las especies bovina, ovina o caprina	0	0	124	0	0	0	0	0	0	0	0	0	124
	<b>SUMA</b>	<b>0</b>	<b>0</b>	<b>124</b>	<b>0</b>	<b>0</b>	<b>0</b>	<b>0</b>	<b>0</b>	<b>0</b>	<b>0</b>	<b>0</b>	<b>0</b>	<b>124</b>
<b>PREPARACIONES Y CONSERVAS DE CARNE</b>														
16025000	De la especie bovina	0	0	0	0	0	0	0	0	0	0	0	0	0
16025001	Víceras o labios cocidos, envasados herméticamente	0	0	0	0	0	0	0	0	0	0	0	0	0
16025099	Los demás	644	511	784	621	479	311	223	455	395	347	494	332	5,597
	<b>SUMA</b>	<b>644</b>	<b>511</b>	<b>784</b>	<b>621</b>	<b>479</b>	<b>311</b>	<b>223</b>	<b>455</b>	<b>395</b>	<b>347</b>	<b>494</b>	<b>332</b>	<b>5,597</b>
<b>TOTAL</b>		<b>30,221</b>	<b>45,143</b>	<b>53,971</b>	<b>47,485</b>	<b>44,075</b>	<b>45,643</b>	<b>43,463</b>	<b>38,624</b>	<b>47,083</b>	<b>64,974</b>	<b>81,913</b>	<b>76,767</b>	<b>619,362</b>

FUENTE: CNG, ELABORADO CON ESTADÍSTICAS DE COMERCIO EXTERIOR DE BANCOMEXT

MEXICO, VOLUMEN DE LAS EXPORTACIONES DEFINITIVAS DEL SISTEMA PRODUCTIVO BOVINO  
Cabezas o Toneladas

2005

FRACCION	DENOMINACION	Ene-05	Feb-05	Mar-05	Abr-05	May-05	Jun-05	Jul-05	Ago-05	Sep-05	Oct-05	Nov-05	Dic-05	Total
<b>ANIMALES VIVOS</b>														
01021000	Reproductores de raza pura	0	0	0	0	0	0	0	0	0	0	0	0	0
01021001	Hembras de registro	0	2	0	0	0	0	10	23	0	0	0	10	45
01021002	Machos de registro	0	0	0	0	0	0	0	0	0	0	0	0	0
01029000	Los demás	0	0	0	0	0	0	0	0	0	0	0	0	0
01029001	Hembras	0	0	0	0	0	0	0	0	0	0	0	0	0
01029002	Machos	0	0	0	0	0	0	0	0	0	0	0	0	0
01029003	Toros de lidia	0	0	0	0	0	0	0	0	0	0	0	0	0
01029099	Los demás	86,015	120,691	132,136	128,745	142,421	74,710	40,296	41,653	49,738	94,488	181,264	166,475	1,258,632
	<b>SUMA</b>	<b>86,015</b>	<b>120,693</b>	<b>132,136</b>	<b>128,745</b>	<b>142,421</b>	<b>74,710</b>	<b>40,306</b>	<b>41,676</b>	<b>49,738</b>	<b>94,488</b>	<b>181,264</b>	<b>166,485</b>	<b>1,258,677</b>
<b>CARNE FRESCA, REFRIGERADA O CONGELADA</b>														
02011000	En canales o medias canal fresca o refrigerada	0	0	0	0	0	0	0	0	0	0	0	0	0
02011001	En canales o medias canal fresca o refrigerada	0	0	0	0	0	0	0	0	0	0	0	0	0
02012000	Los demás cortes (trozos) frescos o refrigerados	0	0	0	0	0	0	0	0	0	0	0	0	0
02012001	Carnes de ganado bovino, sin deshuesar, frescos o refrigerados	0	0	0	0	0	0	0	0	0	0	0	0	0
02012002	Carnes de ganado bovino, sin deshuesar, cortados en formas propias para el consumo final, frescas o refrigeradas	0	0	0	0	0	0	0	0	0	0	0	0	0
02012099	Los demás cortes (trozos) sin deshuesar	317	279	309	262	254	261	337	325	437	349	362	578	4,070
02013000	Deshuesada fresca o refrigerada	0	0	0	0	0	0	0	0	0	0	0	0	0
02013001	Carnes de ganado bovino, deshuesadas frescos o refrigerados	172	180	371	377	606	405	605	397	306	481	397	570	4,869
02013002	Carnes de ganado bovino, deshuesadas, cortados en formas propias para el consumo final, frescas o refrigeradas	0	0	0	0	0	0	0	0	0	0	0	0	0
02021000	En canales o medias canal congeladas	0	0	0	0	0	0	0	0	0	0	0	0	0
02021001	En canales o medias canal congeladas	0	0	18	19	55	19	99	5	90	58	77	72	512
02022000	Los demás cortes (trozos) sin deshuesar congelados	0	0	0	0	0	0	0	0	0	0	0	0	0
02022001	Carnes de ganado bovino, sin deshuesar, congelados	0	0	0	0	0	0	0	0	0	0	0	0	0
02022002	Carnes de ganado bovino, sin deshuesar, cortados en formas propias para el consumo final, congelados	0	0	0	0	0	0	0	0	0	0	0	0	0
02022099	Los demás cortes (trozos) sin deshuesar congelados	149	77	155	140	138	120	108	155	76	163	135	105	1,522
02023000	Deshuesada congelada	0	0	0	0	0	0	0	0	0	0	0	0	0
02023001	Carnes de ganado bovino, deshuesadas, congeladas	479	485	654	596	826	474	377	518	470	484	619	574	6,555
02023002	Carnes de ganado bovino, deshuesadas, cortados en formas propias para el consumo final, congeladas	0	0	0	0	0	0	0	0	0	0	0	0	0
	<b>SUMA</b>	<b>1,118</b>	<b>1,021</b>	<b>1,506</b>	<b>1,394</b>	<b>1,879</b>	<b>1,280</b>	<b>1,526</b>	<b>1,401</b>	<b>1,379</b>	<b>1,535</b>	<b>1,590</b>	<b>1,899</b>	<b>17,528</b>
<b>DESPOJOS COMESTIBLES FRESCOS, REFRIGERADOS Y CONGELADOS</b>														
02061000	De la especie bovina, frescos o refrigerados	0	0	0	0	0	0	0	0	0	0	0	0	0
02061001	De la especie bovina, frescos o refrigerados	9	11	19	23	82	42	57	51	59	32	43	76	505
02062100	Lenguas congeladas	0	0	0	0	0	0	0	0	0	0	0	0	0
02062101	Lenguas.	30	20	30	30	36	27	20	32	25	23	36	43	351
02062200	Hígados congelados	0	0	0	0	0	0	0	0	0	0	0	0	0
02062201	Hígados.	50	4	13	5	11	10	0	6	6	2	20	10	137
02062900	Los demás congelados	0	0	0	0	0	0	0	0	0	0	0	0	0
02062999	Los demás congelados	80	87	138	100	200	103	94	93	155	185	173	228	1,635
05040000	Tripas, vejigas y estómagos de animales, excepto los de pescado, enteros o en trozos, frescos, refrigerados, congelados, salados o en salmuera, secos o ahumados.	0	0	0	0	0	0	0	0	0	0	0	0	0
05040001	Tripas, vejigas y estómagos de animales, excepto los de pescado, enteros o en trozos, frescos, refrigerados, congelados, salados o en salmuera, secos o ahumados.	60	48	50	38	59	62	80	56	47	77	47	48	671
	<b>SUMA</b>	<b>228</b>	<b>169</b>	<b>250</b>	<b>195</b>	<b>389</b>	<b>244</b>	<b>252</b>	<b>239</b>	<b>292</b>	<b>319</b>	<b>319</b>	<b>406</b>	<b>3,300</b>
<b>CARNE Y DESPOJOS COMESTIBLES, SALADOS O EN SALMUERA, SECOS O AHUMADOS; HARINA Y POLVO COMESTIBLES, DE CARNE O DE DESPOJOS</b>														
02102000	Carne de la especie bovina	0	0	0	0	0	0	0	0	0	0	0	0	0
02102001	Carne de la especie bovina	0	1	0	1	0	0	0	1	1	0	1	1	6
02109000	Los demás, incluidos la harina y polvos comestibles, de carne y despojos	0	0	0	0	0	0	0	0	0	0	0	0	0
	<b>SUMA</b>	<b>0</b>	<b>1</b>	<b>0</b>	<b>1</b>	<b>0</b>	<b>0</b>	<b>0</b>	<b>1</b>	<b>1</b>	<b>0</b>	<b>1</b>	<b>1</b>	<b>6</b>
<b>SEMEN Y EMBRIONES</b>														
05111000	Semen de bovino (Kg)	0	0	0	0	0	0	0	0	0	0	0	0	0
05111001	Semen de bovino (Kg)	0	0	0	0	0	0	0	0	0	0	0	0	0
5119905	Embriones de las especies de ganado bovino, equino, porcino, ovino y caprino (piezas)	0	0	170	0	0	0	0	174	0	0	1,530	0	1,874
<b>GRASA DE ANIMALES DE LAS ESPECIES BOVINA, OVINA O CAPRINA</b>														
15020000	Grasa de animales de las especies bovina, ovina o caprina	0	0	0	0	0	0	0	0	0	0	0	0	0
15020001	Grasa de animales de las especies bovina, ovina o caprina	0	0	0	25	100	100	0	123	0	20	0	20	389
	<b>SUMA</b>	<b>0</b>	<b>0</b>	<b>0</b>	<b>25</b>	<b>100</b>	<b>100</b>	<b>0</b>	<b>123</b>	<b>0</b>	<b>20</b>	<b>0</b>	<b>20</b>	<b>389</b>
<b>PREPARACIONES Y CONSERVAS DE CARNE</b>														
16025000	De la especie bovina	0	0	0	0	0	0	0	0	0	0	0	0	0
16025001	Visceras o labios cocidos, envasados herméticamente	0	0	0	0	0	0	0	0	0	0	0	0	0
16025099	Los demás	208	301	193	275	237	238	236	286	198	266	256	291	2,987
	<b>SUMA</b>	<b>208</b>	<b>301</b>	<b>193</b>	<b>275</b>	<b>237</b>	<b>238</b>	<b>236</b>	<b>286</b>	<b>198</b>	<b>266</b>	<b>256</b>	<b>291</b>	<b>2,987</b>

FUENTE: CNG, ELABORADO CON ESTADÍSTICAS DE COMERCIO EXTERIOR DE BANCOMEXT



## MEXICO, VALOR DE LAS EXPORTACIONES DEFINITIVAS DEL SISTEMA PRODUCTIVO BOVINO

Miles de dólares

2005

FRACCION	DENOMINACION	Ene-05	Feb-05	Mar-05	Abr-05	May-05	Jun-05	Jul-05	Ago-05	Sep-05	Oct-05	Nov-05	Dic-05	Total
<b>ANIMALES VIVOS</b>														
01021000	Reproductores de raza pura	0	0	0	0	0	0	0	0	0	0	0	0	0
01021001	Hembras de registro	0	2	0	0	0	0	61	31	0	0	0	0	102
01021002	Machos de registro	0	0	0	0	0	0	0	0	0	0	0	0	0
01029000	Los demás	0	0	0	0	0	0	0	0	0	0	0	0	0
01029001	Hembras	0	0	0	0	0	0	0	0	2	10	0	0	12
01029002	Machos	0	0	0	0	0	0	0	0	0	0	0	0	0
01029003	Toros de lidia	0	0	0	0	0	0	0	0	0	0	0	0	0
01029099	Los demás	35,845	48,927	55,823	55,140	61,315	33,377	16,461	17,108	19,821	41,425	79,325	72,641	537,209
	<b>SUMA</b>	<b>35,845</b>	<b>48,929</b>	<b>55,823</b>	<b>55,140</b>	<b>61,315</b>	<b>33,377</b>	<b>16,522</b>	<b>17,139</b>	<b>19,823</b>	<b>41,435</b>	<b>79,325</b>	<b>72,649</b>	<b>537,323</b>
<b>CARNE FRESCA, REFRIGERADA O CONGELAD/</b>														
02011000	En canales o medias canal fresca o refrigerada	0	0	0	0	0	0	0	0	0	0	0	0	0
02011001	En canales o medias canal fresca o refrigerada	0	0	0	0	0	0	0	0	0	0	0	0	0
02012000	Los demás cortes (trozos) frescos o refrigerados	0	0	0	0	0	0	0	0	0	0	0	0	0
02012001	Carnes de ganado bovino, sin deshuesar, frescos o refrigerados	0	0	0	0	0	0	0	0	0	0	0	0	0
02012002	Carnes de ganado bovino, sin deshuesar, cortados en formas propias para el consumo final, frescas o refrigeradas	0	0	0	0	0	0	0	0	0	0	0	0	0
02012099	Los demás cortes (trozos) sin deshuesar	1,999	1,705	1,819	1,556	1,481	1,571	1,850	1,985	2,582	1,987	2,126	3,437	24,098
02013000	Deshuesada fresca o refrigerada	0	0	0	0	0	0	0	0	0	0	0	0	0
02013001	Carnes de ganado bovino, deshuesadas frescos o refrigerados	1,208	1,213	2,408	2,574	4,224	2,959	4,692	2,924	2,044	2,639	2,820	3,608	33,315
02013002	Carnes de ganado bovino, deshuesadas, cortados en formas propias para el consumo final, frescas o refrigeradas	0	0	0	0	0	0	0	0	0	0	0	0	0
02021000	En canales o medias canal congeladas	0	0	0	0	0	0	0	0	0	0	0	0	0
02021001	En canales o medias canal congeladas	0	0	116	45	193	29	269	33	322	138	278	338	1,762
02022000	Los demás cortes (trozos) sin deshuesar congelados	0	0	0	0	0	0	0	0	0	0	0	0	0
02022001	Carnes de ganado bovino, sin deshuesar, congelados	0	0	0	0	0	0	0	0	0	0	0	0	0
02022002	Carnes de ganado bovino, sin deshuesar, cortados en formas propias para el consumo final, congelados	0	0	0	0	0	0	0	0	0	0	0	0	0
02022099	Los demás cortes (trozos) sin deshuesar congelados	392	181	423	334	313	391	221	418	261	471	429	459	4,293
02023000	Deshuesada congelada	0	0	0	0	0	0	0	0	0	0	0	0	0
02023001	Carnes de ganado bovino, deshuesadas, congeladas	2,352	2,531	3,490	3,192	3,826	3,016	2,164	2,862	2,664	2,636	3,021	2,813	34,567
02023002	Carnes de ganado bovino, deshuesadas, cortados en formas propias para el consumo final, congeladas	0	0	0	0	0	0	0	0	0	0	0	0	0
	<b>SUMA</b>	<b>5,951</b>	<b>5,630</b>	<b>8,257</b>	<b>7,701</b>	<b>10,037</b>	<b>7,966</b>	<b>9,197</b>	<b>8,223</b>	<b>7,873</b>	<b>7,870</b>	<b>8,675</b>	<b>10,655</b>	<b>98,035</b>
<b>DESPOJOS COMESTIBLES FRESCOS, REFRIGERADOS Y CONGELADOS</b>														
02061000	De la especie bovina, frescos o refrigerados	0	0	0	0	0	0	0	0	0	0	0	0	0
02061001	De la especie bovina, frescos o refrigerados	43	64	139	118	489	195	367	314	318	206	204	419	2,876
02062100	Lenguas congeladas	0	0	0	0	0	0	0	0	0	0	0	0	0
02062101	Lenguas.	376	273	444	364	301	406	332	527	377	345	445	478	4,668
02062200	Hígados congelados	0	0	0	0	0	0	0	0	0	0	0	0	0
02062201	Hígados.	35	4	17	6	15	12	0	27	11	5	35	16	183
02062900	Los demás congelados	0	0	0	0	0	0	0	0	0	0	0	0	0
02062999	Los demás congelados	93	118	209	196	251	261	287	240	331	274	353	356	2,968
05040000	Tripas, vejigas y estómagos de animales, excepto los de pescado, enteros o en trozos, frescos, refrigerados, congelados, salados o en salmuera, secos o ahumados.	0	0	0	0	0	0	0	0	0	0	0	0	0
05040001	Tripas, vejigas y estómagos de animales, excepto los de pescado, enteros o en trozos, frescos, refrigerados, congelados, salados o en salmuera, secos o ahumados.	201	194	210	161	243	324	306	330	244	272	286	235	3,007
	<b>SUMA</b>	<b>748</b>	<b>654</b>	<b>1,018</b>	<b>845</b>	<b>1,299</b>	<b>1,197</b>	<b>1,292</b>	<b>1,438</b>	<b>1,280</b>	<b>1,102</b>	<b>1,324</b>	<b>1,503</b>	<b>13,702</b>
<b>CARNE Y DESPOJOS COMESTIBLES, SALADOS O EN SALMUERA, SECOS O AHUMADOS; HARINA Y POLVO COMESTIBLES, DE CARNE O DE DESPOJOS</b>														
02102000	Carne de la especie bovina	0	0	0	0	0	0	0	0	0	0	0	0	0
02102001	Carne de la especie bovina	0	29	0	13	9	0	11	35	17	0	20	14	148
02109000	Los demás, incluidos la harina y polvos comestibles, de carne y despojos	0	0	0	0	0	0	0	0	0	0	0	0	0
	<b>SUMA</b>	<b>0</b>	<b>29</b>	<b>0</b>	<b>13</b>	<b>9</b>	<b>0</b>	<b>11</b>	<b>35</b>	<b>17</b>	<b>0</b>	<b>20</b>	<b>14</b>	<b>148</b>
<b>SEMEN Y EMBRIONES</b>														
05111000	Semen de bovino (Kg)	0	0	0	0	0	0	0	0	0	0	0	0	0
05111001	Semen de bovino (Kg)	0	0	0	0	0	0	0	0	0	0	0	0	0
05119905	Embriones de las especies de ganado bovino, equino, porcino, ovino y caprino (piezas)	0	0	2	0	0	0	0	2	0	0	2	0	5
	<b>SUMA</b>	<b>0</b>	<b>0</b>	<b>2</b>	<b>0</b>	<b>0</b>	<b>0</b>	<b>0</b>	<b>2</b>	<b>0</b>	<b>0</b>	<b>2</b>	<b>0</b>	<b>5</b>
<b>GRASA DE ANIMALES DE LAS ESPECIES BOVINA, OVINA O CAPRIN/</b>														
15020000	Grasa de animales de las especies bovina, ovina o caprina	0	0	0	0	0	0	0	0	0	0	0	0	0
15020001	Grasa de animales de las especies bovina, ovina o caprina	0	0	0	21	55	55	0	75	0	17	0	19	241
	<b>SUMA</b>	<b>0</b>	<b>0</b>	<b>0</b>	<b>21</b>	<b>55</b>	<b>55</b>	<b>0</b>	<b>75</b>	<b>0</b>	<b>17</b>	<b>0</b>	<b>19</b>	<b>241</b>
<b>PREPARACIONES Y CONSERVAS DE CARNE</b>														
16025000	De la especie bovina	0	0	0	0	0	0	0	0	0	0	0	0	0
16025001	Víceras o labios cocidos, envasados herméticamente	0	0	0	0	0	0	0	0	0	0	0	0	0
16025099	Los demás	763	1,071	734	1,014	871	910	896	1,073	754	1,006	967	1,071	11,131
	<b>SUMA</b>	<b>763</b>	<b>1,071</b>	<b>734</b>	<b>1,014</b>	<b>871</b>	<b>910</b>	<b>896</b>	<b>1,073</b>	<b>754</b>	<b>1,006</b>	<b>967</b>	<b>1,071</b>	<b>11,131</b>
<b>TOTAL</b>		<b>43,309</b>	<b>56,313</b>	<b>65,834</b>	<b>64,735</b>	<b>73,585</b>	<b>43,505</b>	<b>27,918</b>	<b>27,985</b>	<b>29,747</b>	<b>51,431</b>	<b>90,312</b>	<b>85,911</b>	<b>660,586</b>

FUENTE: CNG, ELABORADO CON ESTADÍSTICAS DE COMERCIO EXTERIOR DE BANCOMEXT

MEXICO, VOLUMEN DE LAS EXPORTACIONES DEFINITIVAS DEL SISTEMA PRODUCTIVO PORCINO  
Cabezas o Kilogramos

FRACCION	DENOMINACION	1993	1994	1995	1996	1997	1998	1999	2000	2001	2002	2003	2004	2005
<b>ANIMALES VIVOS</b>														
01031000	Reproductores de raza pura				8	640	419		4	10	137			
01031001	Reproductores de raza pura										49			
01039202	De peso superior a 110 kg, excepto lo comprendido en las fracciones 0103.92.01 y 0103.92.03.												1	
01039299	Los demás									64			33	
	<b>SUMA</b>			<b>8</b>	<b>640</b>	<b>419</b>		<b>4</b>	<b>10</b>	<b>201</b>	<b>49</b>	<b>49</b>	<b>33</b>	<b>1</b>
<b>CARNE FRESCA, REFRIGERADA O CONGELADA</b>														
02031100	En canales o medias canales, frescas o refrigeradas						1						155	211
02031101	Carnes de ganado porcino, sin deshuesar	30		4										243
02031199	Los demás	0		18										
02031200	Jamones, paletas y sus trozos, sin deshuesar, frescas o refrigeradas				0		87	124	378	179	2			
02031201	Piernas, paletas y sus trozos													
02031900	Las demás				1	380	1,922	2,889	8,766	16,458	2,527			
02031901	Carnes de ganado porcino, deshuesadas	11	0											
02031902	Carnes de ganado porcino, cortadas en formas propias para su consumo final	114	0	311										
02031999	Los demás			18										5,506
02032101	Carnes de ganado porcino, sin deshuesar		55	8										4,982
02032200	Jamones, paletas y sus trozos, sin deshuesar, congelados	0		0	161	216	1,880	2,521	1,214	458	1			
02032201	Piernas, paletas y sus trozos												15	252
02032900	Las demás				12,915	21,814	17,583	17,948	19,066	18,036	4,047			394
02032901	Carnes de ganado porcino, deshuesadas	768	932	1,510										
02032902	Carnes de ganado porcino, cortadas en formas propias para su consumo final	2,115	1,998	3,534	65									
02032999	Los demás	441	257	271										
	<b>SUMA</b>	<b>3,450</b>	<b>3,273</b>	<b>5,675</b>	<b>13,142</b>	<b>22,411</b>	<b>21,472</b>	<b>23,482</b>	<b>29,425</b>	<b>35,131</b>	<b>23,472</b>	<b>21,604</b>	<b>26,594</b>	<b>37,386</b>
<b>DESPOJOS COMESTIBLES FRESCOS, REFRIGERADOS Y CONGELADOS</b>														
02063000	De la especie porcina, frescos o refrigerados		0					6	15	20	6			
02063001	Pieles de cerdo enteras o en recortes, refrigerados, excepto el cuero precocido en trozos ("pelleits").													9
02063099	Los demás					1	17	18		24		72	105	29
02064100	Higados													49
02064101	Higados												2	149
02064900	Los demás	55	17	33	23	25	105	296	182	60	1			
02064901	Pieles de cerdo enteras o en recortes												19	4
02064999	Los demás	55	17	33	23	26	127	329	202	90	378	305	1,046	1,397
	<b>SUMA</b>	<b>110</b>	<b>34</b>	<b>66</b>	<b>46</b>	<b>51</b>	<b>232</b>	<b>525</b>	<b>384</b>	<b>210</b>	<b>378</b>	<b>1,172</b>	<b>1,588</b>	<b>741</b>
<b>TOCINO SIN PARTES MAGRAS Y GRASA, SIN FUNDIR NI EXTRAER DE OTRO MODO, FRESCOS, REFRIGERADOS, CONGELADOS, SALADOS O EN SALLMUERA, SECOS O AHUMADOS.</b>														
02090000	Los demás	4	6	84	23	82	25	654	1,119	550				
02090099	Los demás	4	6	84	23	82	25	654	1,119	550				
	<b>SUMA</b>	<b>8</b>	<b>12</b>	<b>168</b>	<b>46</b>	<b>164</b>	<b>50</b>	<b>1,308</b>	<b>2,238</b>	<b>1,100</b>				
<b>CARNE Y DESPOJOS COMESTIBLES, SALADOS O EN SALLMUERA, SECOS O AHUMADOS; HARINA Y POLVO COMESTIBLES, DE CARNE O DE DESPOJOS.</b>														
02101100	Jamones, paletas y sus trozos, sin deshuesar		4	1	3	7	1		22	1	0			
02101101	Jamones, paletas y sus trozos, sin deshuesar												289	198
02101200	Tocino entreverado de panceta y sus trozos	181	200	397	897	286	222	1,121	935	409	9			
02101201	Tocino entreverado de panceta y sus trozos												55	57
02101900	Las demás	1	179	128	162	26	4	37	8	27	3			
02101999	Las demás												1	43
	<b>SUMA</b>	<b>182</b>	<b>383</b>	<b>526</b>	<b>1,062</b>	<b>320</b>	<b>227</b>	<b>1,156</b>	<b>965</b>	<b>437</b>	<b>68</b>	<b>381</b>	<b>255</b>	<b>222</b>
<b>GRASA DE CERDO</b>														
15010000	Grasa de cerdo (incluida la manteca de cerdo)	20	0	25	19	47	91	189	40	15	11			
15010001	Grasa de cerdo (incluida la manteca de cerdo)	20	0	25	19	47	91	189	40	15	12	17	0	1
	<b>SUMA</b>	<b>40</b>	<b>0</b>	<b>50</b>	<b>38</b>	<b>94</b>	<b>182</b>	<b>378</b>	<b>80</b>	<b>30</b>	<b>23</b>	<b>17</b>	<b>0</b>	<b>1</b>
<b>PREPARACIONES Y CONSERVAS DE CARNE</b>														
16024100	Jamones y trozos de jamón	175	245	8,694	923	812	787	826	792	478	11			
16024101	Jamones y trozos de jamón												38	45
16024200	Paletas y trozos de paleta			1					14	0	0			
16024900	Las demás, incluidas las	30	198	1,662	993	760	1,103	817	931	1,009	342			
16024901	Cuero de cerdo cocido en trozos										460	306	1,507	277
16024999	Los demás										117	65	117	601
	<b>SUMA</b>	<b>205</b>	<b>443</b>	<b>10,357</b>	<b>1,916</b>	<b>1,573</b>	<b>1,890</b>	<b>1,642</b>	<b>1,736</b>	<b>1,487</b>	<b>941</b>	<b>461</b>	<b>1,982</b>	<b>937</b>

FUENTE: CNG. ELABORADO CON ESTADÍSTICAS DE COMERCIO EXTERIOR DE BANCOMEX

MEXICO, VALOR DE LAS EXPORTACIONES DEFINITIVAS DEL SISTEMA PRODUCTIVO PORCINO  
Miles de dólares

FRACCION	DENOMINACION	1993	1994	1995	1996	1997	1998	1999	2000	2001	2002	2003	2004	2005
<b>ANIMALES VIVOS</b>														
01031000	Reproductores de raza pura			5	598	170		1	7	110				
01031001	Reproductores de raza pura De peso superior a 110 kg, excepto lo comprendido en las fracciones 0103.92.01 y 0103.92.03.										24			
01039202	Fracciones 0103.92.01 y 0103.92.03.									6		64		0
01039299	Los demás									115	24	64		0
	<b>SUMA</b>			<b>5</b>	<b>598</b>	<b>170</b>		<b>1</b>	<b>7</b>	<b>115</b>	<b>24</b>	<b>64</b>		<b>0</b>
<b>CARNE FRESCA, REFRIGERADA O CONGELADA</b>														
02031100	En canales o medias canales, frescas o refrigeradas					2								
02031101	Carnes de ganado porcino, sin deshuesar	150	11									925	525	1,866
02031199	Los demás	0	48											
02031200	Jamones, paletas y sus trozos, sin deshuesar, frescas o refrigeradas			0			182	531	1,425	786	6			
02031201	Piernas, paletas y sus trozos						6,759	11,213	36,933	69,239	9,814	43	356	394
02031900	Los demás			2	1,933									
02031901	Carnes de ganado porcino, deshuesadas	46	0											
02031902	Carnes de ganado porcino, cortadas en formas propias para su consumo final	576	2	1,109										
02031999	Los demás			51							20,227	19,247	25,185	37,531
02032101	Carnes de ganado porcino, sin deshuesar		290	26										
02032200	Jamones, paletas y sus trozos, sin deshuesar, congelados	0	1	449	728	6,621	7,949	3,503	1,447	5				
02032201	Piernas, paletas y sus trozos										40	1,053	1,597	2,411
02032900	Los demás				48,382	85,431	58,579	62,198	72,535	66,346	14,174			
02032901	Carnes de ganado porcino, deshuesadas	4,073	5,197	8,204										
02032902	Carnes de ganado porcino, cortadas en formas propias para su consumo final	10,110	10,317	15,846	200									
02032999	Los demás	1,955	1,291	1,318							38,216	58,434	81,466	109,282
	<b>SUMA</b>	<b>16,759</b>	<b>17,247</b>	<b>26,614</b>	<b>49,032</b>	<b>88,094</b>	<b>72,142</b>	<b>81,891</b>	<b>114,396</b>	<b>137,819</b>	<b>83,449</b>	<b>79,614</b>	<b>109,987</b>	<b>151,360</b>
<b>DESPOJOS COMESTIBLES FRESCOS, REFRIGERADOS Y CONGELADOS</b>														
02063000	De la especie porcina, frescos o refrigerados		0					2	18	90	17			
02063001	Piel de cerdo enteras o en recortes, refrigerados, excepto el cuero precocido en trozos ("pellets").													8
02063099	Los demás										228	285	94	13
02064100	Hígados					1	8	8		10				
02064101	Hígados										0	1	83	30
02064900	Los demás	79	28	33	22	13	308	315	218	147			10	36
02064901	Piel de cerdo enteras o en recortes										379	2,364	4,595	95,4
02064999	Los demás										607	2,660	4,785	1,033
	<b>SUMA</b>	<b>79</b>	<b>28</b>	<b>33</b>	<b>22</b>	<b>13</b>	<b>319</b>	<b>341</b>	<b>308</b>	<b>174</b>	<b>607</b>	<b>2,660</b>	<b>4,785</b>	<b>1,033</b>
<b>TOCINO SIN PARTES MAGRAS Y GRASA, SIN FUNDIR NI EXTRAER DE OTRO MODO, FRESCOS, REFRIGERADOS, CONGELADOS, SALADOS O EN SALMUERA, SECOS O AHUMADOS.</b>														
02090000	Tocino sin partes magras	25	29	178	49	219	55	2,464	4,898	2,768				
02090099	Los demás													123
	<b>SUMA</b>	<b>25</b>	<b>29</b>	<b>178</b>	<b>49</b>	<b>219</b>	<b>55</b>	<b>2,464</b>	<b>4,898</b>	<b>2,768</b>				<b>123</b>
<b>CARNE Y DESPOJOS COMESTIBLES, SALADOS O EN SALMUERA, SECOS O AHUMADOS; HARINA Y POLVO COMESTIBLES, DE CARNE O DE DESPOJOS.</b>														
02101100	Jamones, paletas y sus trozos, sin deshuesar		15	4	5	25	5			50	4	0		
02101101	Jamones, paletas y sus trozos, sin deshuesar											734	536	545
02101200	Tocino enterado de panceta y sus trozos	963	1,040	2,032	3,535	1,269	767	4,041	4,181	2,306	34			
02101201	Tocino enterado de panceta y sus trozos										176	196	226	291
02101900	Los demás	8	1,133	425	205	119	511	1,301	760	171	3	84	0	8
02101999	Los demás										8			
	<b>SUMA</b>	<b>971</b>	<b>2,187</b>	<b>2,460</b>	<b>3,745</b>	<b>1,413</b>	<b>1,284</b>	<b>5,342</b>	<b>4,991</b>	<b>2,482</b>	<b>222</b>	<b>1,014</b>	<b>762</b>	<b>844</b>
<b>GRASA DE CERDO</b>														
15010000	Grasa de cerdo (incluida la manteca de cerdo)	13	0	24	17	46	87	146	23	15	12			
15010001	Grasa de cerdo (incluida la manteca de cerdo)										12	19	0	1
	<b>SUMA</b>	<b>13</b>	<b>0</b>	<b>24</b>	<b>17</b>	<b>46</b>	<b>87</b>	<b>146</b>	<b>23</b>	<b>15</b>	<b>24</b>	<b>19</b>	<b>0</b>	<b>1</b>
<b>PREPARACIONES Y CONSERVAS DE CARNE</b>														
16024100	Jamones y trozos de jamón	960	1,024	2,074	2,427	1,879	1,284	1,210	1,360	871	45			
16024101	Jamones y trozos de jamón										108	65	91	190
16024200	Paletas y trozos de paleta			3						2	3			
16024900	Las demás, incluidas las	74	534	1,436	3,612	3,021	2,495	1,905	2,585	3,081	1,096			
16024901	Cuero de cerdo cocido en trozos										1,347	865	5,075	1,067
16024999	Los demás										379	640	2,920	3,628
	<b>SUMA</b>	<b>1,033</b>	<b>1,558</b>	<b>3,513</b>	<b>6,040</b>	<b>4,900</b>	<b>3,778</b>	<b>3,114</b>	<b>3,974</b>	<b>3,954</b>	<b>2,979</b>	<b>1,571</b>	<b>6,086</b>	<b>4,885</b>
	<b>TOTAL</b>	<b>18,880</b>	<b>21,050</b>	<b>32,828</b>	<b>59,502</b>	<b>94,857</b>	<b>77,665</b>	<b>93,299</b>	<b>128,596</b>	<b>147,327</b>	<b>87,304</b>	<b>84,941</b>	<b>123,743</b>	<b>158,141</b>

FUENTE: CNG. ELABORADO CON ESTADÍSTICAS DE COMERCIO EXTERIOR DE BANCOMET

MEXICO, VOLUMEN DE LAS EXPORTACIONES DEFINITIVAS DEL SISTEMA PRODUCTIVO PORCINO  
Cabezas o Kilogramos

2004

FRACCION	DENOMINACION	Ene-04	Feb-04	Mar-04	Abr-04	May-04	Jun-04	Jul-04	Ago-04	Sep-04	Oct-04	Nov-04	Dic-04	Total
<b>ANIMALES VIVOS</b>														
01031000	Reproductores de raza pura													
01031001	Reproductores de raza pura													
01039202	De peso superior a 110 kg, excepto lo comprendido en las fracciones 0103.92.01 y 0103.92.03.									1				1
01039299	Los demás											1		1
	<b>SUMA</b>													
<b>CARNE FRESCA, REFRIGERADA O CONGELADA</b>														
02031100	En canales o medias canales, frescas o refrigeradas													
02031101	Carnes de ganado porcino, sin deshuesar	20	20			43	64	23	20	20			32	243
02031199	Los demás													
02031200	Jamones, paletas y sus trozos, sin deshuesar, frescas o refrigeradas													
02031201	Piernas, paletas y sus trozos	20	22	28	36	27	0	1	0	0	0	0	0	137
02031900	Las demás													
02031901	Carnes de ganado porcino, deshuesadas													
02031902	Carnes de ganado porcino, cortadas en formas propias para su consumo final	406	439	467	516	717	505	441	504	442	450	590	444	5,921
02031999	Los demás													
02032101	Carnes de ganado porcino, sin deshuesar													
02032200	Jamones, paletas y sus trozos, sin deshuesar, congelados	26	8	25	28	32	53	66	34	15	5	74	29	394
02032900	Las demás													
02032901	Carnes de ganado porcino, deshuesadas													
02032902	Carnes de ganado porcino, cortadas en formas propias para su consumo final	1,027	1,537	2,004	1,431	1,750	1,901	1,370	1,349	1,512	1,614	2,012	2,392	19,898
02032999	Los demás	1,479	2,027	2,544	2,011	2,568	2,524	1,900	1,908	1,989	2,070	2,677	2,897	26,594
	<b>SUMA</b>													
<b>DESPOJOS COMESTIBLES FRESCOS, REFRIGERADOS Y CONGELADOS</b>														
02063000	De la especie porcina, frescos o refrigerados													
02063001	Pieles de cerdo enteras o en recortes, refrigerados, excepto el cuero precocido en trozos ("pelleits").	20	3	3	2	2					9			9
02064100	Higados													29
02064101	Higados				25		25	25	25	2	25		25	149
02064900	Los demás													
02064901	Pieles de cerdo enteras o en recortes	258	212	223	221	116	194	48	22	48	20	17	18	1,397
02064999	Los demás	278	215	226	247	118	219	72	46	49	58	17	42	1,588
	<b>SUMA</b>													
<b>TOCINO SIN PARTES MAGRAS Y GRASA, SIN FUNDIR NI EXTRAER DE OTRO MODO, FRESCOS, REFRIGERADOS, CONGELADOS, SALADOS O EN SALLMUERA, SECOS O AHUMADOS.</b>														
02090000	Tocino sin partes magras	1		0	2		0	0	21			19		43
02090099	Los demás	1		0	2		0	0	21			19		43
	<b>SUMA</b>													
<b>CARNE Y DESPOJOS COMESTIBLES, SALADOS O EN SALLMUERA, SECOS O AHUMADOS; HARINA Y POLVO COMESTIBLES, DE CARNE O DE DESPOJOS.</b>														
02101100	Jamones, paletas y sus trozos, sin deshuesar													
02101101	Jamones, paletas y sus trozos, sin deshuesar	28	109	8	29					0			24	198
02101200	Tocino entreverado de panceta y sus trozos													
02101201	Tocino entreverado de panceta y sus trozos	6	6	4	2	6	4	5	6	4	4	7	4	57
02101900	Las demás													
02101999	Las demás	34	115	12	31	6	4	5	6	5	4	7	28	255
	<b>SUMA</b>													
<b>GRASA DE CERDO</b>														
15010000	Grasa de cerdo (incluida la manteca de cerdo)													
15010001	Grasa de cerdo (incluida la manteca de cerdo)	0	0	0	0	0	0	0	0	0	0	0	0	0
	<b>SUMA</b>													
<b>PREPARACIONES Y CONSERVAS DE CARNE</b>														
16024100	Jamones y trozos de jamón													
16024101	Jamones y trozos de jamón	0	13	30		1	0		1	0	0	1	0	45
16024200	Paletas y trozos de paleta													
16024900	Las demás, incluidas las	69	156	220	87	180	72	131	64	51	134	154	189	1,507
16024901	Cuero de cerdo cocido en trozos	1	11	8	61	60	71	49	72	56	8	19	15	429
16024999	Los demás	69	179	258	148	241	143	180	137	107	142	174	203	1,982
	<b>SUMA</b>													

FUENTE: CNG. ELABORADO CON ESTADÍSTICAS DE COMERCIO EXTERIOR DE BANCOMEX

MEXICO, VALOR DE LAS EXPORTACIONES DEFINITIVAS DEL SISTEMA PRODUCTIVO PORCINO  
Miles de dólares

2004

FRACCION	DENOMINACION	Ene-04	Feb-04	Mar-04	Abr-04	May-04	Jun-04	Jul-04	Agc-04	Sep-04	Oct-04	Nov-04	Dic-04	Total
<b>ANIMALES VIVOS</b>														
01031000	Reproductores de raza pura													
01031001	Reproductores de raza pura													
01039202	De peso superior a 110 kg, excepto lo comprendido en las										0			0
01039299	fracciones 0103.92.01 y 0103.92.03.													
	Los demás													
	<b>SUMA</b>											<b>0</b>		<b>0</b>
<b>CARNE FRESCA, REFRIGERADA O CONGELADA</b>														
02031100	En canales o medias canales, frescas o refrigeradas													
02031101	Carnes de ganado porcino, sin deshuesar		119	113		226	332	126	129	129			169	1,345
02031199	Los demás													
02031200	Jamonet, paletas y sus trozos, sin deshuesar, frescas o													
02031201	refrigeradas													
02031201	Piernas, paletas y sus trozos	52	63	83	111	74	2	4	2	2	1	2	1	394
02031900	Las demás													
02031901	Carnes de ganado porcino, deshuesadas													
02031902	Carnes de ganado porcino, cortadas en formas propias para													
02031902	su consumo final	1,607	1,700	1,821	2,136	3,052	2,248	2,055	2,285	1,942	1,942	2,495	1,904	25,185
02031999	Los demás													
02032101	Carnes de ganado porcino, sin deshuesar													
02032200	Jamonet, paletas y sus trozos, sin deshuesar, congelados													
02032201	Piernas, paletas y sus trozos	91	41	86	118	155	197	313	188	68	14	240	74	1,597
02032900	Las demás													
02032901	Carnes de ganado porcino, deshuesadas													
02032902	Carnes de ganado porcino, cortadas en formas propias para													
02032902	su consumo final	4,052	5,769	7,803	5,663	7,141	7,873	6,201	5,784	6,896	6,744	8,190	9,350	81,466
02032999	Los demás	<b>5,802</b>	<b>7,691</b>	<b>9,906</b>	<b>8,028</b>	<b>10,648</b>	<b>10,653</b>	<b>8,698</b>	<b>8,398</b>	<b>9,037</b>	<b>8,701</b>	<b>10,926</b>	<b>11,498</b>	<b>109,987</b>
	<b>SUMA</b>													
<b>DESPOJOS COMESTIBLES FRESCOS, REFRIGERADOS Y CONGELADOS</b>														
02063000	De la especie porcina, frescos o refrigerados													
02063001	Piel de cerdo enteras o en recortes, refrigerados, excepto el													8
02063099	cuero precocido en trozos ("pellets").	87	2	2	1	1								94
02064100	Los demás													
02064101	Higados				14		14	15	15	1	12		14	83
02064900	Los demás													
02064901	Piel de cerdo enteras o en recortes	838	658	765	866	392	794	168	9	83	4	7	7	4,595
02064999	Los demás	<b>925</b>	<b>661</b>	<b>767</b>	<b>881</b>	<b>393</b>	<b>808</b>	<b>183</b>	<b>24</b>	<b>84</b>	<b>33</b>	<b>7</b>	<b>21</b>	<b>4,785</b>
	<b>SUMA</b>													
<b>TOCINO SIN PARTES MAGRAS Y GRASA, SIN FUNDIR NI EXTRAER DE OTRO MODO, FRESCOS, REFRIGERADOS, CONGELADOS, SALADOS O EN SALMUERA, SECOS O AHUMADOS.</b>														
02090000	Tocino sin partes magras													
02090099	Los demás	0	0	0	5	0	0	0	109			9		123
	<b>SUMA</b>	<b>0</b>	<b>0</b>	<b>0</b>	<b>5</b>	<b>0</b>	<b>0</b>	<b>0</b>	<b>109</b>	<b>0</b>	<b>0</b>	<b>9</b>	<b>0</b>	<b>123</b>
<b>CARNE Y DESPOJOS COMESTIBLES, SALADOS O EN SALMUERA, SECOS O AHUMADOS; HARINA Y POLVO COMESTIBLES, DE CARNE O DE DESPOJOS.</b>														
02101100	Jamonet, paletas y sus trozos, sin deshuesar													
02101101	Jamonet, paletas y sus trozos, sin deshuesar	66	252	20	128					1				69
02101200	Tocino enterado de panceta y sus trozos													
02101201	Tocino enterado de panceta y sus trozos	24	24	16	9	24	17	18	23	17	13	24	16	226
02101900	Las demás													
02101999	Las demás	<b>90</b>	<b>276</b>	<b>37</b>	<b>137</b>	<b>24</b>	<b>17</b>	<b>18</b>	<b>23</b>	<b>18</b>	<b>13</b>	<b>24</b>	<b>85</b>	<b>762</b>
	<b>SUMA</b>													
<b>GRASA DE CERDO</b>														
15010000	Grasa de cerdo (incluida la manteca de cerdo)													
15010001	Grasa de cerdo (incluida la manteca de cerdo)	0	0	0	0	0	0	0	0	0	0	0	0	0
	<b>SUMA</b>	<b>0</b>	<b>0</b>	<b>0</b>	<b>0</b>	<b>0</b>	<b>0</b>	<b>0</b>	<b>0</b>	<b>0</b>	<b>0</b>	<b>0</b>	<b>0</b>	<b>0</b>
<b>PREPARACIONES Y CONSERVAS DE CARNE</b>														
16024100	Jamonet y trozos de jamón													
16024101	Jamonet y trozos de jamón	0	19	55		6	0		5	1	1	4	1	91
16024200	Paletas y trozos de paleta													
16024900	Las demás, incluidas las	180	428	623	288	570	242	401	225	216	521	634	747	5,075
16024901	Cuero de cerdo cocido en trozos	4	67	522	384	522	303	468	364	66	160	107	2,920	2,920
16024999	Los demás	<b>184</b>	<b>514</b>	<b>735</b>	<b>716</b>	<b>960</b>	<b>764</b>	<b>704</b>	<b>698</b>	<b>570</b>	<b>588</b>	<b>797</b>	<b>854</b>	<b>8,086</b>
	<b>SUMA</b>													
	<b>TOTAL</b>	<b>7,001</b>	<b>9,142</b>	<b>11,445</b>	<b>9,768</b>	<b>12,026</b>	<b>12,242</b>	<b>9,603</b>	<b>9,251</b>	<b>9,709</b>	<b>9,335</b>	<b>11,763</b>	<b>12,458</b>	<b>123,743</b>

FUENTE: CNG. ELABORADO CON ESTADÍSTICAS DE COMERCIO EXTERIOR DE BANCOMEX

MEXICO, VOLUMEN DE LAS EXPORTACIONES DEFINITIVAS DEL SISTEMA PRODUCTIVO PORCINO  
Cabezas o Kilogramos

2005

FRACCION	DENOMINACION	Ene-05	Feb-05	Mar-05	Abr-05	May-05	Jun-05	Jul-05	Ago-05	Sep-05	Oct-05	Nov-05	Dic-05	Total
<b>ANIMALES VIVOS</b>														
01031000	Reproductores de raza pura													
01031001	Reproductores de raza pura													
01039202	De peso superior a 110 kg, excepto lo comprendido en las fracciones 0103.92.01 y 0103.92.03.													
01039299	Los demás													
	<b>SUMA</b>													
<b>CARNE FRESCA, REFRIGERADA O CONGELADA</b>														
02031100	En canales o medias canales, frescas o refrigeradas	20	43	38	20	64	20	29	38	16	22	17	24	352
02031101	Carnes de ganado porcino, sin deshuesar													
02031199	Los demás													
02031200	Jamones, paletas y sus trozos, sin deshuesar, frescas o refrigeradas													
02031201	Piernas, paletas y sus trozos	1	0	0	1	1	2	13	18	6	21	12	24	101
02031900	Las demás													
02031901	Carnes de ganado porcino, deshuesadas													
02031902	Carnes de ganado porcino, cortadas en formas propias para su consumo final	566	555	514	561	666	899	947	926	906	927	890	747	9,104
02031999	Los demás													
02032101	Carnes de ganado porcino, sin deshuesar													
02032200	Jamones, paletas y sus trozos, sin deshuesar, congelados	4	0	6	32	47	110	74	53	45	92	44	89	596
02032201	Piernas, paletas y sus trozos													
02032900	Las demás													
02032901	Carnes de ganado porcino, deshuesadas													
02032902	Carnes de ganado porcino, cortadas en formas propias para su consumo final	1,895	1,996	2,347	1,917	2,501	2,141	1,983	2,302	2,374	2,373	2,621	2,783	27,234
02032999	Los demás	2,486	2,595	2,906	2,531	3,279	3,173	3,046	3,337	3,347	3,434	3,585	3,667	37,386
	<b>SUMA</b>													
<b>DESPOJOS COMESTIBLES FRESCOS, REFRIGERADOS Y CONGELADOS</b>														
02063000	De la especie porcina, frescos o refrigerados													
02063001	Pielles de cerdo enteras o en recortes, refrigerados, excepto el cuero precocido en trozos ("pellets").								1		1		3	4
02063099	Los demás													
02064100	Higados													
02064101	Higados			24					25					49
02064900	Los demás													
02064901	Pielles de cerdo enteras o en recortes	21	24	19	68	58	46	68	47	72	91	64	106	682
02064999	Los demás	21	24	19	92	58	46	68	78	72	91	67	106	741
	<b>SUMA</b>													
<b>TOCINO SIN PARTES MAGRAS Y GRASA, SIN FUNDIR NI EXTRAER DE OTRO MODO, FRESCOS, REFRIGERADOS, CONGELADOS, SALADOS O EN SALLMUERA, SECOS O AHUMADOS.</b>														
02090000	Tocino sin partes magras													
02090099	Los demás								3				7	13
	<b>SUMA</b>													
<b>CARNE Y DESPOJOS COMESTIBLES, SALADOS O EN SALLMUERA, SECOS O AHUMADOS, HARINA Y POLVO COMESTIBLES, DE CARNE O DE DESPOJOS.</b>														
02101100	Jamones, paletas y sus trozos, sin deshuesar													
02101101	Jamones, paletas y sus trozos, sin deshuesar			48		23					0	42	48	161
02101200	Tocino entreverado de panceta y sus trozos													
02101201	Tocino entreverado de panceta y sus trozos	6	5	3	5	4	5	4	5	5	3	8	5	59
02101900	Las demás													
02101999	Las demás	6	5	51	5	28	5	4	5	5	3	50	55	222
	<b>SUMA</b>													
<b>GRASA DE CERDO</b>														
15010000	Grasa de cerdo (incluida la manteca de cerdo)													
15010001	Grasa de cerdo (incluida la manteca de cerdo)		1								0			1
	<b>SUMA</b>		1								0			1
<b>PREPARACIONES Y CONSERVAS DE CARNE</b>														
16024100	Jamones y trozos de jamón													
16024101	Jamones y trozos de jamón	2	0		0	3	9	7	13	8	8	8	1	59
16024200	Paletas y trozos de paleta													
16024900	Las demás, incluidas las	21	21	4	20	21	67	3	40	2	56	21	277	
16024901	Cuero de cerdo cocido en trozos	51	69	74	46	43	39	54	59	30	23	49	601	
16024999	Los demás	74	91	67	94	69	119	47	70	107	41	86	71	937
	<b>SUMA</b>													

FUENTE: CNG. ELABORADO CON ESTADÍSTICAS DE COMERCIO EXTERIOR DE BANCOMEX

MEXICO, VALOR DE LAS EXPORTACIONES DEFINITIVAS DEL SISTEMA PRODUCTIVO PORCINO  
Miles de dólares

2005

FRACCION	DENOMINACION	Ene-05	Feb-05	Mar-05	Abr-05	May-05	Jun-05	Jul-05	Ago-05	Sep-05	Oct-05	Nov-05	Dic-05	Total
<b>ANIMALES VIVOS</b>														
01031000	Reproductores de raza pura													
01031001	Reproductores de raza pura													
01032002	De peso superior a 110 kg, excepto lo comprendido en las													
01032002	fracciones 0103.92.01 y 0103.92.03.													
01032299	Los demás													
	<b>SUMA</b>													
<b>CARNE FRESCA, REFRIGERADA O CONGELADA</b>														
02031100	En canales o medias canales, frescas o refrigeradas	122	216	171	118	356	118	164	201	82	114	88	116	1,866
02031101	Carnes de ganado porcino, sin deshuesar													
02031199	Los demás													
02031200	Jamones, paletas y sus trozos, sin deshuesar, frescas o													
02031201	refrigeradas													
02031201	Piernas, paletas y sus trozos	2	1	1	2	4	7	35	48	17	55	33	65	270
02031900	Las demás													
02031901	Carnes de ganado porcino, deshuesadas													
02031902	Carnes de ganado porcino, cortadas en formas propias para													
02031902	su consumo final													
02031999	Los demás	2,367	2,262	2,121	2,402	2,775	3,813	4,037	4,068	3,724	3,715	3,406	2,834	37,531
02032101	Carnes de ganado porcino, sin deshuesar													
02032200	Jamones, paletas y sus trozos, sin deshuesar, congelados													
02032201	Piernas, paletas y sus trozos	14	0	12	145	177	434	313	241	206	337	148	383	2,411
02032900	Las demás													
02032901	Carnes de ganado porcino, deshuesadas													
02032902	Carnes de ganado porcino, cortadas en formas propias para													
02032902	su consumo final	7,565	7,960	8,993	7,595	10,137	8,877	8,024	9,394	9,534	9,677	10,301	11,224	109,282
02032999	Los demás	10,069	10,459	11,299	10,263	13,450	13,248	12,573	13,941	13,563	13,898	13,975	14,622	151,360
	<b>SUMA</b>													
<b>DESPOJOS COMESTIBLES FRESCOS, REFRIGERADOS Y CONGELADOS</b>														
02063000	De la especie porcina, frescos o refrigerados													
02063001	Piel de cerdo enteras o en recortes, refrigerados, excepto el													
02063099	cuero precocido en trozos ("pellets").													
02064100	Los demás								1		1	12		13
02064101	Hígados													
02064101	Hígados				17									30
02064900	Los demás													
02064901	Piel de cerdo enteras o en recortes	8	10	15	69	84	115	84	58	109	174	85	144	954
02064999	Los demás	8	10	15	85	84	115	84	107	109	175	97	144	1,033
	<b>SUMA</b>													
<b>TOCINO SIN PARTES MAGRAS Y GRASA, SIN FUNDIR NI EXTRAER DE OTRO MODO, FRESCOS, REFRIGERADOS, CONGELADOS, SALADOS O EN SALMUERA, SECOS O AHUMADOS.</b>														
02090000	Tocino sin partes magras													
02090099	Los demás				6		0		3			10		19
	<b>SUMA</b>													
<b>CARNE Y DESPOJOS COMESTIBLES, SALADOS O EN SALMUERA, SECOS O AHUMADOS; HARINA Y POLVO COMESTIBLES, DE CARNE O DE DESPOJOS.</b>														
02101100	Jamones, paletas y sus trozos, sin deshuesar													
02101101	Jamones, paletas y sus trozos, sin deshuesar					64					0	164	186	545
02101200	Tocino enterado de panceta y sus trozos													
02101201	Tocino enterado de panceta y sus trozos	30	24	13	21	18	19	18	54	21	11	31	30	291
02101900	Las demás													
02101999	Las demás	30	24	144	21	82	19	18	54	21	11	195	224	844
	<b>SUMA</b>													
<b>GRASA DE CERDO</b>														
15010000	Grasa de cerdo (incluida la manteca de cerdo)													
15010001	Grasa de cerdo (incluida la manteca de cerdo)		1								0			1
	<b>SUMA</b>													
<b>PREPARACIONES Y CONSERVAS DE CARNE</b>														
16024100	Jamones y trozos de jamón													
16024101	Jamones y trozos de jamón	7	1		1	11	24	25	44	25	26	22	4	190
16024200	Paletas y trozos de paleta													
16024900	Las demás, incluidas las	84	83	15	75	80	250	13	143	143	21	223	80	1,067
16024901	Cuero de cerdo cocido en trozos	344	388	391	439	314	300	253	239	314	191	142	305	3,628
16024999	Los demás	435	472	406	515	406	573	278	295	482	246	386	390	4,885
	<b>SUMA</b>													
	<b>TOTAL</b>	10,543	10,967	11,863	10,890	14,022	13,955	12,953	14,402	14,175	14,330	14,663	15,379	158,141

FUENTE: CNG. ELABORADO CON ESTADÍSTICAS DE COMERCIO EXTERIOR DE BANCOMEX

**MEXICO, VOLUMEN DE LAS EXPORTACIONES DEFINITIVAS DEL SISTEMA PRODUCTIVO OVICAPRINO**  
Cabezas o Toneladas

FRACCION	DENOMINACION	1993	1994	1995	1996	1997	1998	1999	2000	2001	2002	2003	2004	2005
<b>ANIMALES VIVOS</b>														
01041000	De la especie ovina				3,100	2,913	2,966	2,993	1,801	988			1	380
01041001	Machos de registro													
01041002	De raza pura sin registro		80											
01041099	Los demás			1,661							16	33	1,271	1,112
01042000	De la especie caprina				260					113				
01042001	Con pedigree o certificado de alto registro.													8
01042099	Los demás.													25
	<b>SUMA</b>		<b>80</b>	<b>1,661</b>	<b>3,360</b>	<b>2,913</b>	<b>2,966</b>	<b>2,993</b>	<b>1,801</b>	<b>1,101</b>	<b>16</b>	<b>34</b>	<b>1,502</b>	<b>1,517</b>

**CARNE FRESCA, REFRIGERADA Y CONGELADA**

02041000	Canales o medias canales de cordero frescas o refrigeradas		14			7								
02042100	En canales o medias canales								0					
02042200	Los demás cortes (trozos) de ovino frescos o refrigerados			24					1					
02044200	Los demás cortes (trozos) de ovino congelados		5	87	23	20	0							
02044299	Los demás cortes (trozos)										0			
02044300	Deshuesadas										0			
02045000	Carne de animales de la especie caprina				8									
02045001	Carne de animales de la especie caprina												1	5
	<b>SUMA</b>		<b>19</b>	<b>110</b>	<b>30</b>	<b>27</b>	<b>0</b>		<b>1</b>	<b>0</b>	<b>0</b>	<b>1</b>	<b>1</b>	<b>5</b>

**DEPOJOS COMESTIBLES FRESCOS, REFRIGERADOS Y CONGELADOS**

02068000	Los demás, frescos o refrigerados						6			63	13			
02068099	Los demás, frescos o refrigerados										30	65		3
	<b>SUMA</b>						<b>6</b>			<b>63</b>	<b>43</b>	<b>65</b>	<b>3</b>	

**LANA**

51011100	Lana esquilada.				96	120	91	103	58	63	4			
51011101	Cuyo rendimiento en fibra sea igual o inferior al 75%										12	87	31	29
51011199	Los demás										44	99	120	79
51011900	Las demás				209	21	1	8						
51011901	Lana sin cardar ni peinar													
51012100	Lana esquilada	172	92	298										
51012101	Cuyo rendimiento en fibra sea igual o inferior al 75%			45	33	75	19				11	11		19
51012199	Los demás											47	8	
51012900	Las demás			14	3	0			16					
51012999	Los demás											18	8	
51013000	Carbonizada.			3		0		10						
51013099	Los demás.												8	29
	<b>SUMA</b>	<b>172</b>	<b>159</b>	<b>670</b>	<b>341</b>	<b>216</b>	<b>111</b>	<b>121</b>	<b>58</b>	<b>79</b>	<b>71</b>	<b>262</b>	<b>173</b>	<b>155</b>

FUENTE: CNG, ELABORADO CON ESTADÍSTICAS DE COMERCIO EXTERIOR DE BANCOMEXT



**MEXICO, VALOR DE LAS EXPORTACIONES DEFINITIVAS DEL SISTEMA PRODUCTIVO OVICAPRINO**  
Miles de dólares

FRACCION	DENOMINACION	1993	1994	1995	1996	1997	1998	1999	2000	2001	2002	2003	2004	2005
<b>ANIMALES VIVOS</b>														
01041000	De la especie ovina				98	131	159	106	98	53				
01041001	Machos de registro											3	54	232
01041002	De raza pura sin registro		23											
01041099	Los demás			66							11	15	93	82
01042000	De la especie caprina				5					3				
01042001	Con pedigree o certificado de alto registro.													2
01042099	Los demás.													6
	<b>SUMA</b>		<b>23</b>	<b>66</b>	<b>103</b>	<b>131</b>	<b>159</b>	<b>106</b>	<b>98</b>	<b>56</b>	<b>11</b>	<b>18</b>	<b>155</b>	<b>315</b>
<b>CARNE FRESCA, REFRIGERADA Y CONGELADA</b>														
02041000	Canales o medias canales de cordero frescas o refrigeradas					1								
02042100	En canales o medias canales		23						0					
02042200	Los demás cortes (trozos) de ovino frescos o refrigerados			83					3					
02044200	Los demás cortes (trozos) de ovino congelados		9	227	79	74	1			5				
02044299	Los demás cortes (trozos)									0				
02044300	Deshuesadas									0				
02045000	Carne de animales de la especie caprina				30									
02045001	Carne de animales de la especie caprina		32	309	109	75	1		3	5	0	3	3	53
	<b>SUMA</b>		<b>32</b>	<b>309</b>	<b>109</b>	<b>75</b>	<b>1</b>		<b>3</b>	<b>5</b>	<b>0</b>	<b>3</b>	<b>3</b>	<b>53</b>
<b>DESPOJOS COMESTIBLES FRESCOS, REFRIGERADOS Y CONGELADOS</b>														
02068000	Los demás, frescos o refrigerados						6			156	15			
02068099	Los demás, frescos o refrigerados										17	71	1	
	<b>SUMA</b>						<b>6</b>			<b>156</b>	<b>32</b>	<b>71</b>	<b>1</b>	
<b>LANA</b>														
51011100	Lana esquilada.													
51011101	Cuyo rendimiento en fibra sea igual o inferior al 75%		175	142	131	163	67	53	29	40	4			
51011199	Los demás										11	65	27	34
51011900	Las demás				183	24	2	33			16	38	42	43
51011901	Lana sin cardar ni peinar		96	74	158									
51012100	Lana esquilada			231	65	178	68				9			29
51012101	Cuyo rendimiento en fibra sea igual o inferior al 75%											17		
51012199	Los demás											175	12	
51012900	Las demás			35	69	4				2				
51012999	Los demás			19		0		12				26	11	
51013000	Carbonizada.													
51013099	Los demás.		96	249	587	449	137	99	29	42	40	321	103	156
	<b>SUMA</b>		<b>96</b>	<b>249</b>	<b>587</b>	<b>449</b>	<b>137</b>	<b>99</b>	<b>29</b>	<b>42</b>	<b>40</b>	<b>321</b>	<b>103</b>	<b>156</b>
	<b>TOTAL</b>		<b>96</b>	<b>303</b>	<b>962</b>	<b>660</b>	<b>302</b>	<b>205</b>	<b>129</b>	<b>258</b>	<b>83</b>	<b>413</b>	<b>262</b>	<b>524</b>

FUENTE: CNG, ELABORADO CON ESTADÍSTICAS DE COMERCIO EXTERIOR DE BANCOMEXT

MEXICO, VOLUMEN DE LAS EXPORTACIONES DEFINITIVAS DEL SISTEMA PRODUCTIVO OVICAPRINO  
Cabezas o Toneladas

2004

FRACCION	DENOMINACION	Ene-04	Feb-04	Mar-04	Abr-04	May-04	Jun-04	Jul-04	Ago-04	Sep-04	Oct-04	Nov-04	Dic-04	Total
<b>ANIMALES VIVOS</b>														
01041000	De la especie ovina								134					134
01041001	Machos de registro													
01041002	De raza pura sin registro													
01041099	Los demás				37		1,234							1,271
01042000	De la especie caprina													
01042001	Con pedigree o certificado de alto registro.								8					8
01042099	Los demás.						47						42	89
	<b>SUMA</b>				<b>37</b>		<b>1,281</b>		<b>142</b>				<b>42</b>	<b>1,502</b>

**CARNE FRESCA, REFRIGERADA Y CONGELADA**

02041000	Canales o medias canales de cordero frescas o refrigeradas													
02042100	En canales o medias canales													
02042200	Los demás cortes (trozos) de ovino frescos o refrigerados													
02044200	Los demás cortes (trozos) de ovino congelados													
02044299	Los demás cortes (trozos)													
02044300	Deshuesadas													
02045000	Carne de animales de la especie caprina	1	0											1
02045001	Carne de animales de la especie caprina	1	0											1
	<b>SUMA</b>	<b>1</b>	<b>0</b>											<b>1</b>

**DESPOJOS COMESTIBLES FRESCOS, REFRIGERADOS Y CONGELADOS**

02068000	Los demás, frescos o refrigerados	1		2	1									3
02068099	Los demás, frescos o refrigerados	1		2	1									3
	<b>SUMA</b>	<b>1</b>		<b>2</b>	<b>1</b>									<b>3</b>

**LANA**

51011100	Lana esquilada.													
51011101	Cuyo rendimiento en fibra sea igual o inferior al 75%			9	11	1				8			3	31
51011199	Los demás			13			39			28	20		19	120
51011900	Las demás													
51011901	Lana sin cardar ni peinar													
51012100	Lana esquilada													
51012101	Cuyo rendimiento en fibra sea igual o inferior al 75%													
51012199	Los demás											8		8
51012900	Las demás													
51012999	Los demás								8					8
51013000	Carbonizada.													
51013099	Los demás.									8				8
	<b>SUMA</b>			<b>22</b>	<b>11</b>	<b>1</b>	<b>47</b>		<b>36</b>	<b>28</b>	<b>8</b>	<b>22</b>	<b>22</b>	<b>173</b>

FUENTE: CNG, ELABORADO CON ESTADÍSTICAS DE COMERCIO EXTERIOR DE BANCOMEXT

MEXICO, VALOR DE LAS EXPORTACIONES DEFINITIVAS DEL SISTEMA PRODUCTIVO OVICAPRINO  
Miles de dólares

2004

FRACCION	DENOMINACION	Ene-04	Feb-04	Mar-04	Abr-04	May-04	Jun-04	Jul-04	Ago-04	Sep-04	Oct-04	Nov-04	Dic-04	Total
<b>ANIMALES VIVOS</b>														
01041000	De la especie ovina													
01041001	Machos de registro								54					54
01041002	De raza pura sin registro													
01041099	Los demás				12		81							93
01042000	De la especie caprina													
01042001	Con pedigree o certificado de alto registro.						1		2					2
01042099	Los demás.												5	6
	<b>SUMA</b>				12		82		56				5	155
<b>CARNE FRESCA, REFRIGERADA Y CONGELADA</b>														
02041000	Canales o medias canales de cordero frescas o refrigeradas													
02042100	En canales o medias canales													
02042200	Los demás cortes (trozos) de ovino frescos o refrigerados													
02044200	Los demás cortes (trozos) de ovino congelados													
02044299	Los demás cortes (trozos)													
02044300	Deshuesadas													
02045000	Carne de animales de la especie caprina	2	1											3
02045001	Carne de animales de la especie caprina	2	1											3
	<b>SUMA</b>	2	1											3
<b>DESPOJOS COMESTIBLES FRESCOS, REFRIGERADOS Y CONGELADOS</b>														
02068000	Los demás, frescos o refrigerados	0		1		0								1
02068099	Los demás, frescos o refrigerados	0		1		0								1
	<b>SUMA</b>	0		1		0								1
<b>LANA</b>														
51011100	Lana esquilada.													
51011101	Cuyo rendimiento en fibra sea igual o inferior al 75%			8		10	0			7				27
51011199	Los demás			11				9		14	4			42
51011900	Las demás													
51011901	Lana sin cardar ni peinar													
51012100	Lana esquilada													
51012101	Cuyo rendimiento en fibra sea igual o inferior al 75%											12		12
51012199	Los demás													
51012900	Las demás													
51012999	Los demás							11						11
51013000	Carbonizada.													
51013099	Los demás.			19	10	0		19		21	16	12	7	103
	<b>SUMA</b>			19	10	0		19		21	16	12	7	103
	<b>TOTAL</b>	2	1	19	22	0	82	19	56	21	16	12	11	262

FUENTE: CNG, ELABORADO CON ESTADÍSTICAS DE COMERCIO EXTERIOR DE BANCOMEXT

**MEXICO, VOLUMEN DE LAS EXPORTACIONES DEFINITIVAS DEL SISTEMA PRODUCTIVO OVICAPRINO**  
Cabezas o Toneladas

**2005**

FRACCION	DENOMINACION	Ene-05	Feb-05	Mar-05	Abr-05	May-05	Jun-05	Jul-05	Ago-05	Sep-05	Oct-05	Nov-05	Dic-05	Total
<b>ANIMALES VIVOS</b>														
01041000	De la especie ovina													
01041001	Machos de registro				229				151					380
01041002	De raza pura sin registro													
01041099	Los demás				1,106		6							1,112
01042000	De la especie caprina													
01042001	Con pedigree o certificado de alto registro.													
01042099	Los demás.				13		12							25
	<b>SUMA</b>				<b>1,348</b>		<b>18</b>		<b>151</b>					<b>1,517</b>

**CARNE FRESCA, REFRIGERADA Y CONGELADA**

02041000	Canales o medias canales de cordero frescas o refrigeradas													
02042100	En canales o medias canales													
02042200	Los demás cortes (trozos) de ovino frescos o refrigerados													
02044200	Los demás cortes (trozos) de ovino congelados													
02044299	Los demás cortes (trozos)													
02044300	Deshuesadas													
02045000	Carne de animales de la especie caprina									1		1	3	5
02045001	Carne de animales de la especie caprina									1		1	3	5
	<b>SUMA</b>									<b>1</b>		<b>1</b>	<b>3</b>	<b>5</b>

**DEPOJOS COMESTIBLES FRESCOS, REFRIGERADOS Y CONGELADOS**

02068000	Los demás, frescos o refrigerados													
02068099	Los demás, frescos o refrigerados													
	<b>SUMA</b>													

**LANA**

51011100	Lana esquilada.													
51011101	Cuyo rendimiento en fibra sea igual o inferior al 75%				6		3			6		2		29
51011199	Los demás	57		12					9			0		79
51011900	Las demás													
51011901	Lana sin cardar ni peinar													
51012100	Lana esquilada													
51012101	Cuyo rendimiento en fibra sea igual o inferior al 75%													
51012199	Los demás													
51012900	Las demás													
51012999	Los demás													
51013000	Carbonizada.													
51013099	Los demás.				57		18		12		15		2	29
	<b>SUMA</b>				<b>57</b>		<b>3</b>		<b>12</b>		<b>15</b>		<b>15</b>	<b>136</b>

FUENTE: CNG, ELABORADO CON ESTADÍSTICAS DE COMERCIO EXTERIOR DE BANCOMEXT

MEXICO, VALOR DE LAS EXPORTACIONES DEFINITIVAS DEL SISTEMA PRODUCTIVO OVICAPRINO  
Miles de dólares

2005

FRACCION	DENOMINACION	Ene-05	Feb-05	Mar-05	Abr-05	May-05	Jun-05	Jul-05	Ago-05	Sep-05	Oct-05	Nov-05	Dic-05	Total
<b>ANIMALES VIVOS</b>														
01041000	De la especie ovina													
01041001	Machos de registro				130				102					232
01041002	De raza pura sin registro													
01041099	Los demás				82		0							82
01042000	De la especie caprina													
01042001	Con pedigree o certificado de alto registro.													
01042099	Los demás.				0		1							1
	<b>SUMA</b>				<b>212</b>		<b>1</b>		<b>102</b>					<b>315</b>

**CARNE FRESCA, REFRIGERADA Y CONGELADA**

02041000	Canales o medias canales de cordero frescas o refrigeradas													
02042100	En canales o medias canales													
02042200	Los demás cortes (trozos) de ovino frescos o refrigerados													
02044200	Los demás cortes (trozos) de ovino congelados													
02044299	Los demás cortes (trozos)													
02044300	Deshuesadas													
02045000	Carne de animales de la especie caprina									10		13	30	53
02045001	Carne de animales de la especie caprina									<b>10</b>		<b>13</b>	<b>30</b>	<b>53</b>
	<b>SUMA</b>													

**DESPOJOS COMESTIBLES FRESCOS, REFRIGERADOS Y CONGELADOS**

02068000	Los demás, frescos o refrigerados													
02068099	Los demás, frescos o refrigerados													
	<b>SUMA</b>													

**LANA**

51011100	Lana esquilada.													
51011101	Cuyo rendimiento en fibra sea igual o inferior al 75%				9					11			4	34
51011199	Los demás									1				43
51011900	Las demás				31									
51011901	Lana sin cardar ni peinar													
51012100	Lana esquilada													
51012101	Cuyo rendimiento en fibra sea igual o inferior al 75%											29		29
51012199	Los demás													
51012900	Las demás													
51012999	Los demás													
51013000	Carbonizada.													
51013099	Los demás.						25	25						50
	<b>SUMA</b>				<b>31</b>		<b>19</b>	<b>19</b>		<b>11</b>		<b>29</b>	<b>4</b>	<b>156</b>
	<b>TOTAL</b>				<b>31</b>		<b>19</b>	<b>19</b>		<b>21</b>		<b>29</b>	<b>17</b>	<b>524</b>

FUENTE: CNG, ELABORADO CON ESTADÍSTICAS DE COMERCIO EXTERIOR DE BANCOMEXT

MEXICO, VOLUMEN DE LAS EXPORTACIONES DEFINITIVAS DEL SISTEMA PRODUCTIVO AVÍCOLA  
Cabezas o Toneladas

FRACCION	DENOMINACION	1993	1994	1995	1996	1997	1998	1999	2000	2001	2002	2003	2004	2005
<b>ANIMALES VIVOS</b>														
01051100	Gallos y gallinas.	413	0	0	0	0	0	0	0	24	5	0	0	0
01051101	Cuando no necesiten alimento durante su transporte	0	0	0	0	0	0	0	0	0	0	5	0	0
01051900	Los demás	0	0	0	35	0	0	0	0	0	0	0	0	0
01059100	Gallos y gallinas	24	22	52	0	0	0	0	0	0	0	0	0	0
01059200	Gallos y gallinas de peso inferior o igual a 2 Kg	0	0	0	100	142	105	54	0	6,938	0	0	0	0
01059201	Gallos de pelea.	0	0	0	0	0	0	0	0	0	0	0	53	0
01059300	Gallos y gallinas de peso superior a 2 Kg	0	0	0	15	32	44	11	50	10	33	0	0	0
01059399	Los demás	0	0	0	0	0	0	0	0	0	3	0	0	0
01059900	Los demás	65	0	1	0	0	0	0	6	49	0	0	0	0
01059999	Los demás	0	0	0	0	0	0	0	0	0	0	8	0	0
	<b>SUMA</b>	<b>502</b>	<b>22</b>	<b>53</b>	<b>150</b>	<b>174</b>	<b>149</b>	<b>65</b>	<b>56</b>	<b>7,021</b>	<b>41</b>	<b>13</b>	<b>53</b>	<b>0</b>

**CARNE Y DESPOJOS FRESCOS, REFRIGERADOS Y CONGELADOS**

02071100	Sin trocear, frescos o refrigerados	0	0	0	0	0	0	0	0	0	0	0	0	0
02071101	Sin trocear, frescos o refrigerados	0	0	0	0	0	0	0	0	0	0	0	0	0
02071200	Sin trocear, congelados.	0	0	0	0	0	0	0	0	0	0	0	0	0
02071300	Trozos y despojos, fresco o refrigerados	0	0	0	36	0	0	0	0	0	0	0	0	0
02071301	Mecánicamente deshuesados	0	0	0	0	0	0	0	0	0	0	0	0	0
02071303	Piernas, muslos o piernas unidas al muslo.	0	0	0	0	0	0	0	0	0	0	0	18	0
02071399	Los demás.	0	0	0	0	0	0	0	0	0	0	0	0	0
02071400	Trozos y despojos, congelados	0	0	0	1,632	2,382	2,661	3,747	799	1,407	77	0	0	0
02071401	Mecánicamente deshuesados	0	0	0	0	0	0	0	0	0	24	0	264	0
02071404	Piernas, muslos o piernas unidas al muslo	0	0	0	0	0	0	0	0	0	0	18	9	22
02071499	Los demás	0	0	0	0	0	0	0	0	0	187	1,257	1	0
02072100	Gallos y gallinas	0	0	0	0	0	0	0	0	0	0	0	0	0
02072200	Pavos	0	0	0	0	0	0	0	0	0	0	0	0	0
02072400	Sin trocear, frescos o refrigerados	0	0	0	0	0	0	0	0	0	0	0	0	0
02072500	Sin trocear, congelados	0	0	0	0	0	0	0	109	0	0	0	0	0
02072501	Sin trocear, congelados.	0	0	0	0	0	0	0	0	0	0	0	0	0
02072600	Trozos y despojos, fresco o refrigerados	0	0	0	0	0	0	15	39	0	0	0	0	0
02072699	Los demás	0	0	0	0	0	0	0	0	0	0	0	0	0
02072700	Trozos y despojos, congelados	0	0	0	0	294	17	0	2,675	0	0	0	0	0
02072701	Mecánicamente deshuesados	0	0	0	0	0	0	0	0	0	0	28	0	1
02072799	Los demás	0	0	0	0	0	0	0	0	0	0	18	0	0
02073201	Sin trocear, frescos o refrigerados	0	0	0	0	0	0	0	0	0	0	0	0	0
02073599	Los demás, frescos o refrigerados	0	0	0	0	0	0	0	0	0	0	0	0	0
02073600	Los demás, congelados.	0	0	0	0	0	0	0	0	0	0	0	0	0
02073900	Los demás	0	0	1	0	0	0	0	0	0	0	0	0	0
02074100	De gallo o de gallina	0	91	1,288	0	0	0	0	0	0	0	0	0	0
02074200	De pavo	0	19	19	0	0	0	0	0	0	0	0	0	0
	<b>SUMA</b>	<b>0</b>	<b>110</b>	<b>1,308</b>	<b>1,668</b>	<b>2,677</b>	<b>2,678</b>	<b>3,762</b>	<b>3,621</b>	<b>1,408</b>	<b>289</b>	<b>1,321</b>	<b>292</b>	<b>22</b>

**TOCINO SIN PARTES MAGRAS Y GRASA, SIN FUNDIR NI EXTRAER DE OTRO MODO, FRESCOS, REFRIGERADOS, CONGELADOS, SALADOS O EN SALMUERA, SECOS O AHUMADOS.**

02090001	De gallo, gallina o pavo (gallipavo).	0	0	0	0	0	0	0	0	0	0	0	0	0
02109903	Aves, saladas o en salmuera.	0	0	0	0	0	0	0	0	0	0	0	0	1
	<b>SUMA</b>	<b>0</b>	<b>0</b>	<b>0</b>	<b>0</b>	<b>0</b>	<b>0</b>	<b>0</b>	<b>0</b>	<b>0</b>	<b>0</b>	<b>0</b>	<b>0</b>	<b>1</b>

**HUEVO CON Y SIN CÁSCARA, YEMAS DE HUEVO, FRESCOS O CONGELADOS**

04070000	Huevos de ave con cáscara, frescos, conservados o cocidos	26	55	87	9	4	21	82	58	93	32	0	0	0
04070001	Huevos frescos, incluso fértiles	0	0	0	0	0	0	0	0	0	47	1	596	0
04070002	Huevo congelado	0	0	0	0	0	0	0	0	0	0	1	0	0
04070003	Huevo fértil	0	0	0	0	0	0	0	0	0	71	148	155	85
04081100	Yemas Secas	0	1	3	11	6	3	5	7	0	0	0	0	0
04081900	Las demás	0	0	0	3	21	1	59	0	39	0	0	0	0
04081999	Las demás	0	1	6	0	0	0	0	0	0	0	0	76	0
04089100	Los demás secos	0	5	12	116	85	256	206	39	232	54	0	0	0
04089101	Congelados o en polvo.	0	0	0	0	0	0	0	0	0	216	63	16	17
04089199	Los demás	0	0	0	0	0	0	0	0	0	0	0	2	0
04089901	Congelados, excepto lo comprendido en la fracción 0408.99.02.	0	0	0	0	0	0	0	0	0	0	0	0	0
	<b>SUMA</b>	<b>26</b>	<b>61</b>	<b>107</b>	<b>140</b>	<b>118</b>	<b>282</b>	<b>352</b>	<b>105</b>	<b>363</b>	<b>420</b>	<b>213</b>	<b>844</b>	<b>103</b>

**EMBUTIDOS Y PRODUCTOS SIMILARES**

16010000	Embutidos y productos similares de carne, despojos, o de sangre de gallo, gallina o pavo	15	94	2,698	2,170	1,334	1,867	2,066	2,777	2,838	918	0	0	0
16010001	De gallo, gallina o pavo	0	0	0	0	0	0	0	0	0	1,377	2,687	4,301	5,595
16010099	Los demás	0	0	0	0	0	0	0	0	0	1,035	2,156	3,601	5,834
16021000	Preparaciones homogeneizas	0	2	0	0	20	0	1	1	8	0	0	0	0
16021001	Preparaciones homogeneizas	0	0	0	0	0	0	0	0	0	12	0	0	0
16022000	De hígado	0	0	16	20	20	17	14	13	7	0	0	0	0
16022099	Las demás	0	0	0	0	0	0	0	0	0	1	0	0	0
16023100	De pavo (gallipavo)	0	2	20	58	110	123	109	466	409	0	0	0	0
16023101	De pavo (gallipavo)	0	0	0	0	0	0	0	0	0	199	0	0	0
16023200	De gallo o gallina	0	0	0	388	470	61	2	0	4	4	0	0	0
16023201	De gallo o gallina	0	0	0	0	0	0	0	0	0	30	21	955	308
16023900	Las demás	15	64	84	0	323	17	50	1	0	0	0	0	0
16023999	Las demás.	0	0	0	0	0	0	0	0	0	0	0	21	21
	<b>SUMA</b>	<b>31</b>	<b>163</b>	<b>2,819</b>	<b>2,636</b>	<b>2,277</b>	<b>2,085</b>	<b>2,241</b>	<b>3,257</b>	<b>3,267</b>	<b>3,576</b>	<b>4,865</b>	<b>8,878</b>	<b>11,758</b>

FUENTE: CNG, ELABORADO CON ESTADÍSTICAS DE COMERCIO EXTERIOR DE BANCOMEXT

**MEXICO, VALOR DE LAS EXPORTACIONES DEFINITIVAS DEL SISTEMA PRODUCTIVO AVÍCOLA**  
Miles de dólares

FRACCION	DENOMINACION	1993	1994	1995	1996	1997	1998	1999	2000	2001	2002	2003	2004	2005
<b>ANIMALES VIVOS</b>														
01051100	Gallos y gallinas.	14	0	0	0	0	0	0	0	1	0	0	0	0
	Cuando no necesiten alimento durante su transporte	0	0	0	0	0	0	0	0	0	0	0	0	0
01051900	Los demás	0	0	0	0	0	0	0	0	0	0	0	0	0
01059100	Gallos y gallinas	0	0	1	0	0	0	0	0	0	0	0	0	0
01059200	Gallos y gallinas de peso inferior o igual a 2 Kg	0	0	0	3	4	2	2	0	25	0	0	0	0
01059201	Gallos de pelea.	0	0	0	0	0	0	0	0	0	0	0	0.4	0.0
01059300	Gallos y gallinas de peso superior a 2 Kg	0	0	0	0	0	1	1	2	0	2	0	0	0
01059399	Los demás	0	0	0	0	0	0	0	0	0	0	0	0	0
01059900	Los demás	6	0	0	0	0	0	0	0	0	0	0	0	0
01059999	Los demás	0	0	0	0	0	0	0	0	0	0	0	0	0
	<b>SUMA</b>	<b>21</b>	<b>0</b>	<b>1</b>	<b>4</b>	<b>4</b>	<b>4</b>	<b>2</b>	<b>2</b>	<b>27</b>	<b>2</b>	<b>1</b>	<b>0</b>	<b>0</b>
<b>CARNE Y DESPOJOS FRESCOS, REFRIGERADOS Y CONGELADOS</b>														
02071100	Sin trocear, frescos o refrigerados	0	0	0	0	0	0	0	0	0	0	0	0	0
02071101	Sin trocear, frescos o refrigerados	0	0	0	0	0	0	0	0	0	0	0	0	0
02071200	Sin trocear, congelados.	0	0	0	0	0	0	0	0	0	0	0	0	0
02071300	Trozos y despojos, fresco o refrigerados	0	0	0	39	1	0	0	0	0	0	0	0	0
02071301	Mecánicamente deshuesados	0	0	0	0	0	0	0	0	0	0	0	0	0
02071303	Piernas, muslos o piernas unidas al muslo.	0	0	0	0	0	0	0	0	0	0	0	0	13
02071399	Los demás.	0	0	0	0	0	0	0	0	0	0	0	0	0
02071400	Trozos y despojos, congelados	0	0	0	1,151	1,726	1,643	1,939	372	706	40	0	0	0
02071401	Mecánicamente deshuesados	0	0	0	0	0	0	0	0	0	62	0	1,156	0
02071404	Piernas, muslos o piernas unidas al muslo	0	0	0	0	0	0	0	0	0	0	13	5	26
02071499	Los demás	0	0	0	0	0	0	0	0	84	680	5	0	0
02072100	Gallos y gallinas	0	1	1	0	0	0	0	0	0	0	0	0	0
02072200	Pavos	0	0	0	0	0	0	0	0	0	0	0	0	0
02072400	Sin trocear, frescos o refrigerados	0	0	0	0	0	0	0	0	0	0	0	0	0
02072500	Sin trocear, congelados	0	0	0	0	0	0	0	68	0	0	0	0	0
02072501	Sin trocear, congelados.	0	0	0	0	0	0	0	0	0	0	0	0	0
02072600	Trozos y despojos, fresco o refrigerados	0	0	0	0	0	0	21	29	0	0	0	0	0
02072699	Los demás	0	0	0	0	0	0	0	0	0	0	0	0	0
02072700	Trozos y despojos, congelados	0	0	0	0	543	24	0	2,271	0	0	0	0	0
02072701	Mecánicamente deshuesados	0	0	0	0	0	0	0	0	0	0	31	0	1
02072799	Los demás	0	0	0	0	0	0	0	0	0	0	18	0	0
02073201	Sin trocear, frescos o refrigerados	0	0	0	0	0	0	0	0	0	0	0	0	0
02073599	Los demás, frescos o refrigerados	0	0	0	0	0	0	0	0	0	0	0	0	0
02073600	Los demás, congelados.	0	0	0	0	1	0	0	0	0	0	0	0	0
02073900	Los demás	0	0	1	0	0	0	0	0	0	0	0	0	0
02074100	De gallo o de gallina	0	66	861	0	0	0	0	0	0	0	0	0	0
02074200	De pavo	0	45	25	0	0	0	0	0	0	0	0	0	0
	<b>SUMA</b>	<b>0</b>	<b>111</b>	<b>888</b>	<b>1,191</b>	<b>2,271</b>	<b>1,667</b>	<b>1,960</b>	<b>2,740</b>	<b>706</b>	<b>186</b>	<b>742</b>	<b>1,179</b>	<b>27</b>
<b>TOCINO SIN PARTES MAGRAS Y GRASA, SIN FUNDIR NI EXTRAER DE OTRO MODO, FRESCOS, REFRIGERADOS, CONGELADOS, SALADOS O EN SALMUERA, SECOS O AHUMADOS.</b>														
02090001	De gallo, gallina o pavo (gallipavo).	0	0	0	0	0	0	0	0	0	0	0	0	0
02109903	Aves, saladas o en salmuera.	0	0	0	0	0	0	0	0	0	0	0	0	4
	<b>SUMA</b>	<b>0</b>	<b>0</b>	<b>0</b>	<b>0</b>	<b>0</b>	<b>0</b>	<b>0</b>	<b>0</b>	<b>0</b>	<b>0</b>	<b>0</b>	<b>0</b>	<b>4</b>
<b>HUEVO CON Y SIN CASCARA, YEMAS DE HUEVO, FRESCOS O CONGELADOS</b>														
04070000	Huevos de ave con cáscara, frescos, conservados o cocidos	382	721	87	79	41	215	659	607	960	306	0	0	0
04070001	Huevos frescos, incluso fértiles	0	0	0	0	0	0	0	0	649	1	459	5	0
04070002	Huevo congelado	0	0	0	0	0	0	0	0	0	10	0	0	0
04070003	Huevo fértil	0	0	0	0	0	0	0	0	803	1,415	1,983	1,059	0
04081100	Yemas Secas	0	2	10	40	28	12	20	30	0	0	0	0	0
04081900	Las demás	0	0	0	9	72	4	65	0	42	0	0	0	0
04081999	Las demás	2	4	17	0	0	0	0	0	0	0	0	128	0
04089100	Los demás secos	0	15	38	545	299	871	666	36	309	95	0	0	0
04089101	Congelados o en polvo.	0	0	0	0	0	0	0	0	292	177	55	57	0
04089199	Los demás	0	0	0	0	0	0	0	0	0	0	9	0	0
04089901	Congelados, excepto lo comprendido en la fracción 0408.99.02.	0	0	0	0	0	0	0	0	0	0	0	0	0
	<b>SUMA</b>	<b>384</b>	<b>741</b>	<b>152</b>	<b>674</b>	<b>440</b>	<b>1,102</b>	<b>1,410</b>	<b>673</b>	<b>1,311</b>	<b>2,145</b>	<b>1,603</b>	<b>2,634</b>	<b>1,121</b>
<b>EMBUTIDOS Y PRODUCTOS SIMILARES</b>														
16010000	Embutidos y productos similares de carne, despojos, o de sangre de gallo, gallina o pavo	43	211	1,493	2,750	1,691	1,926	2,299	3,492	4,374	1,439	0	0	0
16010001	De gallo, gallina o pavo	0	0	0	0	0	0	0	0	2,787	4,660	8,051	11,699	0
16010099	Los demás	0	0	0	0	0	0	0	0	1,348	3,730	8,311	13,956	0
16021000	Preparaciones homogeneizas	2	7	0	0	34	0	9	4	33	0	0	0	0
16021001	Preparaciones homogeneizas	0	0	0	0	0	0	0	0	0	10	0	0	0
16022000	De hígado	0	0	16	27	30	24	20	19	12	0	0	0	0
16022099	Las demás	0	0	0	0	0	0	0	0	2	1	1	1	0
16023100	De pavo (gallipavo)	0	10	27	145	245	229	200	595	569	0	0	0	0
16023101	De pavo (gallipavo)	0	0	0	0	0	0	0	0	551	0	0	0	1
16023200	De gallo o gallina	0	0	0	653	796	126	15	0	13	9	0	0	0
16023201	De gallo o gallina	0	0	0	0	0	0	0	0	83	125	3,427	1,133	0
16023900	Las demás	60	158	186	2	360	45	46	4	0	0	0	0	0
	<b>SUMA</b>	<b>106</b>	<b>386</b>	<b>1,721</b>	<b>3,577</b>	<b>3,157</b>	<b>2,351</b>	<b>2,589</b>	<b>4,113</b>	<b>5,001</b>	<b>6,229</b>	<b>8,516</b>	<b>19,790</b>	<b>26,790</b>
	<b>TOTAL</b>	<b>511</b>	<b>1,239</b>	<b>2,762</b>	<b>5,445</b>	<b>5,872</b>	<b>5,124</b>	<b>5,961</b>	<b>7,528</b>	<b>7,044</b>	<b>8,562</b>	<b>10,861</b>	<b>23,603</b>	<b>27,939</b>

FUENTE: CNG, ELABORADO CON ESTADÍSTICAS DE COMERCIO EXTERIOR DE BANCOMEXT

MEXICO, VOLUMEN DE LAS EXPORTACIONES DEFINITIVAS DEL SISTEMA PRODUCTIVO AVÍCOLA  
Cabezas o Toneladas

2004

FRACCION	DENOMINACION	Ene-04	Feb-04	Mar-04	Abr-04	May-04	Jun-04	Jul-04	Ago-04	Sep-04	Oct-04	Nov-04	Dic-04	Total
<b>ANIMALES VIVOS</b>														
01051100	Gallos y gallinas.													0
01051101	Cuando no necesiten alimento durante su transporte													0
01051900	Los demás													0
01059100	Gallos y gallinas													0
01059200	Gallos y gallinas de peso inferior o igual a 2 Kg													0
01059201	Gallos de pelea.	0	0	0	39	0	0	14	0	0	0	0	0	53
01059300	Gallos y gallinas de peso superior a 2 Kg													0
01059399	Los demás													0
01059900	Los demás													0
01059999	Los demás													0
	<b>SUMA</b>	<b>0</b>	<b>0</b>	<b>0</b>	<b>39</b>	<b>0</b>	<b>0</b>	<b>14</b>	<b>0</b>	<b>0</b>	<b>0</b>	<b>0</b>	<b>0</b>	<b>53</b>

**CARNE Y DESPOJOS FRESCOS, REFRIGERADOS Y CONGELADOS**

02071100	Sin trocear, frescos o refrigerados													0
02071101	Sin trocear, frescos o refrigerados													0
02071200	Sin trocear, congelados.													0
02071300	Trozos y despojos, fresco o refrigerados													0
02071301	Mecánicamente deshuesados	0	0	0	0	0	0	0	0	0	0	0	0	0
02071303	Piernas, muslos o piernas unidas al muslo.	0	0	0	0	0	0	0	0	18	0	0	0	18
02071399	Los demás.	0	0	0	0	0	0	0	0	0	0	0	0	0
02071400	Trozos y despojos, congelados													0
02071401	Mecánicamente deshuesados	0	261	0	3	0	0	0	0	0	0	0	0	264
02071404	Piernas, muslos o piernas unidas al muslo	0	0	0	0	0	0	0	0	0	0	9	0	9
02071499	Los demás	0	0	0	0	0	0	0	0	0	0	0	0	1
02072100	Gallos y gallinas													0
02072200	Pavos	0	0	0	0	0	0	0	0	0	0	0	0	0
02072400	Sin trocear, frescos o refrigerados													0
02072500	Sin trocear, congelados													0
02072501	Sin trocear, congelados.	0	0	0	0	0	0	0	0	0	0	0	0	0
02072600	Trozos y despojos, fresco o refrigerados													0
02072699	Los demás													0
02072700	Trozos y despojos, congelados													0
02072701	Mecánicamente deshuesados	0	0	0	0	0	0	0	0	0	0	0	0	0
02072799	Los demás													0
02073201	Sin trocear, frescos o refrigerados													0
02073599	Los demás, frescos o refrigerados													0
02073600	Los demás, congelados.													0
02073900	Los demás													0
02074100	De gallo o de gallina													0
02074200	De pavo													0
	<b>SUMA</b>	<b>0</b>	<b>261</b>	<b>0</b>	<b>3</b>	<b>0</b>	<b>0</b>	<b>0</b>	<b>0</b>	<b>19</b>	<b>0</b>	<b>9</b>	<b>0</b>	<b>292</b>

**TOCINO SIN PARTES MAGRAS Y GRASA, SIN FUNDIR NI EXTRAER DE OTRO MODO, FRESCOS, REFRIGERADOS, CONGELADOS, SALADOS O EN SALMUERA, SECOS O AHUMADOS.**

02090001	De gallo, gallina o pavo (gallipavo).	0	0	0	0	0	0	0	0	0	0	0	0	0
02109903	Aves, saladas o en salmuera.	0	0	0	0	0	0	0	0	0	0	0	0	0
	<b>SUMA</b>	<b>0</b>	<b>0</b>	<b>0</b>	<b>0</b>	<b>0</b>	<b>0</b>	<b>0</b>	<b>0</b>	<b>0</b>	<b>0</b>	<b>0</b>	<b>0</b>	<b>0</b>

**HUEVO CON Y SIN CÁSCARA, YEMAS DE HUEVO, FRESCOS O CONGELADOS**

04070000	Huevos de ave con cáscara, frescos, conservados o cocidos													0
04070001	Huevos frescos, incluso fértiles	17	36	209	157	79	39	59	0	0	0	0	0	596
04070002	Huevo congelado													0
04070003	Huevo fértil	17	11	13	16	12	13	8	10	11	20	15	11	155
04081100	Yemas Secas													0
04081900	Las demás													0
04081999	Las demás	0	0	0	76	0	0	0	0	0	0	0	0	76
04089100	Los demás secos													0
04089101	Congelados o en polvo.	0	0	2	4	0	4	0	1	1	1	3	0	16
04089199	Los demás	0	0	0	0	0	0	0	0	2	0	0	0	2
04089901	Congelados, excepto lo comprendido en la fracción 0408.99.02.													0
	<b>SUMA</b>	<b>34</b>	<b>47</b>	<b>224</b>	<b>253</b>	<b>90</b>	<b>56</b>	<b>67</b>	<b>11</b>	<b>13</b>	<b>21</b>	<b>18</b>	<b>11</b>	<b>844</b>

**EMBUTIDOS Y PRODUCTOS SIMILARES**

16010000	Embutidos y productos similares de carne, despojos, o de sangre de gallo, gallina o pavo													0
16010001	De gallo, gallina o pavo	313	293	329	285	433	395	339	367	308	306	528	405	4,301
16010099	Los demás	246	219	320	207	272	353	283	210	286	369	411	426	3,601
16021000	Preparaciones homogeneizas													0
16021001	Preparaciones homogeneizas													0
16022000	De hígado													0
16022099	Las demás	0	0	0	0	0	0	0	0	0	0	0	0	0
16023100	De pavo (gallipavo)													0
16023101	De pavo (gallipavo)	0	0	0	0	0	0	0	0	0	0	0	0	0
16023200	De gallo o gallina													0
16023201	De gallo o gallina	0	117	338	236	37	0	56	18	37	19	59	38	955
16023900	Las demás													0
16023999	Las demás.	0	0	0	0	17	0	0	0	4	0	0	0	21
	<b>SUMA</b>	<b>558</b>	<b>628</b>	<b>987</b>	<b>728</b>	<b>759</b>	<b>748</b>	<b>678</b>	<b>595</b>	<b>634</b>	<b>694</b>	<b>998</b>	<b>870</b>	<b>8,878</b>

FUENTE: CNG, ELABORADO CON ESTADÍSTICAS DE COMERCIO EXTERIOR DE BANCOMEXT



MEXICO, VALOR DE LAS EXPORTACIONES DEFINITIVAS DEL SISTEMA PRODUCTIVO AVÍCOLA  
Miles de dólares

2004

FRACCION	DENOMINACION	Ene-04	Feb-04	Mar-04	Abr-04	May-04	Jun-04	Jul-04	Ago-04	Sep-04	Oct-04	Nov-04	Dic-04	Total
<b>ANIMALES VIVOS</b>														
01051100	Gallos y gallinas.	0	0	0	0	0	0	0	0	0	0	0	0	0
	Cuando no necesiten alimento durante su transporte	0	0	0	0	0	0	0	0	0	0	0	0	0
01051101	Los demás	0	0	0	0	0	0	0	0	0	0	0	0	0
01051900	Gallos y gallinas	0	0	0	0	0	0	0	0	0	0	0	0	0
01059100	Gallos y gallinas de peso inferior o igual a 2 Kg	0	0	0	0	0	0	0	0	0	0	0	0	0
01059200	Gallos de pelea.	0	0	0	0	0	0	0	0	0	0	0	0	0.4
01059300	Gallos y gallinas de peso superior a 2 Kg	0	0	0	0	0	0	0	0	0	0	0	0	0
01059399	Los demás	0	0	0	0	0	0	0	0	0	0	0	0	0
01059900	Los demás	0	0	0	0	0	0	0	0	0	0	0	0	0
01059999	Los demás	0	0	0	0	0	0	0	0	0	0	0	0	0
	<b>SUMA</b>	<b>0</b>	<b>0</b>	<b>0</b>	<b>0</b>	<b>0</b>	<b>0</b>	<b>0</b>	<b>0</b>	<b>0</b>	<b>0</b>	<b>0</b>	<b>0</b>	<b>0</b>
<b>CARNE Y DESPOJOS FRESCOS, REFRIGERADOS Y CONGELADOS</b>														
02071100	Sin trocear, frescos o refrigerados	0	0	0	0	0	0	0	0	0	0	0	0	0
02071101	Sin trocear, frescos o refrigerados	0	0	0	0	0	0	0	0	0	0	0	0	0
02071200	Sin trocear, congelados.	0	0	0	0	0	0	0	0	0	0	0	0	0
02071300	Trozos y despojos, fresco o refrigerados	0	0	0	0	0	0	0	0	0	0	0	0	0
02071301	Mecánicamente deshuesados	0	0	0	0	0	0	0	0	0	0	0	0	0
02071303	Piernas, muslos o piernas unidas al muslo.	0	0	0	0	0	0	0	0	13	0	0	0	13
02071399	Los demás.	0	0	0	0	0	0	0	0	0	0	0	0	0
02071400	Trozos y despojos, congelados	0	0	0	0	0	0	0	0	0	0	0	0	0
02071401	Mecánicamente deshuesados	0	1,129	0	27	0	0	0	0	0	0	0	0	1,156
02071404	Piernas, muslos o piernas unidas al muslo	0	0	0	0	0	0	0	0	0	5	0	5	5
02071499	Los demás	0	0	0	0	0	0	0	0	5	0	0	0	5
02072100	Gallos y gallinas	0	0	0	0	0	0	0	0	0	0	0	0	0
02072200	Pavos	0	0	0	0	0	0	0	0	0	0	0	0	0
02072400	Sin trocear, frescos o refrigerados	0	0	0	0	0	0	0	0	0	0	0	0	0
02072500	Sin trocear, congelados	0	0	0	0	0	0	0	0	0	0	0	0	0
02072501	Sin trocear, congelados.	0	0	0	0	0	0	0	0	0	0	0	0	0
02072600	Trozos y despojos, fresco o refrigerados	0	0	0	0	0	0	0	0	0	0	0	0	0
02072699	Los demás	0	0	0	0	0	0	0	0	0	0	0	0	0
02072700	Trozos y despojos, congelados	0	0	0	0	0	0	0	0	0	0	0	0	0
02072701	Mecánicamente deshuesados	0	0	0	0	0	0	0	0	0	0	0	0	0
02072799	Los demás	0	0	0	0	0	0	0	0	0	0	0	0	0
02073201	Sin trocear, frescos o refrigerados	0	0	0	0	0	0	0	0	0	0	0	0	0
02073599	Los demás, frescos o refrigerados	0	0	0	0	0	0	0	0	0	0	0	0	0
02073600	Los demás, congelados.	0	0	0	0	0	0	0	0	0	0	0	0	0
02073900	Los demás	0	0	0	0	0	0	0	0	0	0	0	0	0
02074100	De gallo o de gallina	0	0	0	0	0	0	0	0	0	0	0	0	0
02074200	De pavo	0	0	0	0	0	0	0	0	0	0	0	0	0
	<b>SUMA</b>	<b>0</b>	<b>1,129</b>	<b>0</b>	<b>27</b>	<b>0</b>	<b>0</b>	<b>0</b>	<b>0</b>	<b>18</b>	<b>0</b>	<b>5</b>	<b>0</b>	<b>1,179</b>
<b>TOCINO SIN PARTES MAGRAS Y GRASA, SIN FUNDIR NI EXTRAER DE OTRO MODO, FRESCOS, REFRIGERADOS, CONGELADOS, SALADOS O EN SALMUERA, SECOS O AHUMADOS.</b>														
02090001	De gallo, gallina o pavo (gallipavo).	0	0	0	0	0	0	0	0	0	0	0	0	0
02109903	Aves, saladas o en salmuera.	0	0	0	0	0	0	0	0	0	0	0	0	0
	<b>SUMA</b>	<b>0</b>	<b>0</b>	<b>0</b>	<b>0</b>	<b>0</b>	<b>0</b>	<b>0</b>	<b>0</b>	<b>0</b>	<b>0</b>	<b>0</b>	<b>0</b>	<b>0</b>
<b>HUEVO CON Y SIN CÁSCARA, YEMAS DE HUEVO, FRESCOS O CONGELADOS</b>														
04070000	Huevos de ave con cáscara, frescos, conservados o cocidos	0	0	0	0	0	0	0	0	0	0	0	0	0
04070001	Huevos frescos, incluso fértiles	21	27	180	130	47	21	34	0	0	0	0	0	459
04070002	Huevo congelado	0	0	0	0	0	0	0	0	0	0	0	0	0
04070003	Huevo fértil	195	146	179	210	150	166	100	137	128	230	199	144	1,983
04081100	Yemas Secas	0	0	0	0	0	0	0	0	0	0	0	0	0
04081900	Las demás	0	0	0	0	0	0	0	0	0	0	0	0	0
04081999	Las demás	0	0	0	128	0	0	0	0	0	0	0	0	128
04089100	Los demás secos	0	0	0	0	0	0	0	0	0	0	0	0	0
04089101	Congelados o en polvo.	0	0	9	17	0	12	0	1	4	3	10	0	55
04089199	Los demás	0	0	0	0	0	0	0	0	9	0	0	0	9
04089901	Congelados, excepto lo comprendido en la fracción 0408.99.02.	0	0	0	0	0	0	0	0	0	0	0	0	0
	<b>SUMA</b>	<b>215</b>	<b>173</b>	<b>368</b>	<b>485</b>	<b>197</b>	<b>198</b>	<b>133</b>	<b>139</b>	<b>140</b>	<b>233</b>	<b>208</b>	<b>144</b>	<b>2,634</b>
<b>EMBUTIDOS Y PRODUCTOS SIMILARES</b>														
16010000	Embutidos y productos similares de carne, despojos, o de sangre de gallo, gallina o pavo	0	0	0	0	0	0	0	0	0	0	0	0	0
16010001	De gallo, gallina o pavo	577	526	578	505	827	787	668	699	456	566	1,044	817	8,051
16010099	Los demás	492	406	696	505	669	782	656	447	639	904	1,004	1,112	8,311
16021000	Preparaciones homogeneizas	0	0	0	0	0	0	0	0	0	0	0	0	0
16021001	Preparaciones homogeneizas	0	0	0	0	0	0	0	0	0	0	0	0	0
16022000	De hígado	0	0	0	0	0	0	0	0	0	0	0	0	0
16022099	Las demás	0	0	0	0	0	0	0	0	0	0	0	0	1
16023100	De pavo (gallipavo)	0	0	0	0	0	0	0	0	0	0	0	0	0
16023101	De pavo (gallipavo)	0	0	0	0	0	0	0	0	0	0	0	0	0
16023200	De gallo o gallina	0	0	0	0	0	0	0	0	0	0	0	0	0
16023201	De gallo o gallina	0	366	1,057	820	172	0	234	80	153	78	280	188	3,427
16023900	Las demás	0	0	0	0	0	0	0	0	0	0	0	0	0
	<b>SUMA</b>	<b>1,070</b>	<b>1,298</b>	<b>2,330</b>	<b>1,830</b>	<b>1,668</b>	<b>1,569</b>	<b>1,558</b>	<b>1,225</b>	<b>1,248</b>	<b>1,548</b>	<b>2,328</b>	<b>2,117</b>	<b>19,790</b>
	<b>TOTAL</b>	<b>1,285</b>	<b>2,600</b>	<b>2,698</b>	<b>2,341</b>	<b>1,865</b>	<b>1,768</b>	<b>1,692</b>	<b>1,364</b>	<b>1,406</b>	<b>1,781</b>	<b>2,541</b>	<b>2,262</b>	<b>23,603</b>

FUENTE: CNG, ELABORADO CON ESTADÍSTICAS DE COMERCIO EXTERIOR DE BANCOMEXT

MEXICO, VOLUMEN DE LAS EXPORTACIONES DEFINITIVAS DEL SISTEMA PRODUCTIVO AVÍCOLA  
Cabezas o Toneladas

2005

FRACCION	DENOMINACION	Ene-05	Feb-05	Mar-05	Abr-05	May-05	Jun-05	Jul-05	Ago-05	Sep-05	Oct-05	Nov-05	Dic-05	Total
<b>ANIMALES VIVOS</b>														
01051100	Gallos y gallinas.	0	0	0	0	0	0	0	0	0	0	0	0	0
01051101	Cuando no necesiten alimento durante su transporte	0	0	0	0	0	0	0	0	0	0	0	0	0
01051900	Los demás	0	0	0	0	0	0	0	0	0	0	0	0	0
01059100	Gallos y gallinas	0	0	0	0	0	0	0	0	0	0	0	0	0
01059200	Gallos y gallinas de peso inferior o igual a 2 Kg	0	0	0	0	0	0	0	0	0	0	0	0	0
01059201	Gallos de pelea.	0	0	0	0	0	0	0	0	0	0	0	0	0
01059300	Gallos y gallinas de peso superior a 2 Kg	0	0	0	0	0	0	0	0	0	0	0	0	0
01059399	Los demás	0	0	0	0	0	0	0	0	0	0	0	0	0
01059900	Los demás	0	0	0	0	0	0	0	0	0	0	0	0	0
01059999	Los demás	0	0	0	0	0	0	0	0	0	0	0	0	0
	<b>SUMA</b>	<b>0</b>	<b>0</b>	<b>0</b>	<b>0</b>	<b>0</b>	<b>0</b>	<b>0</b>	<b>0</b>	<b>0</b>	<b>0</b>	<b>0</b>	<b>0</b>	<b>0</b>

**CARNE Y DESPOJOS FRESCOS, REFRIGERADOS Y CONGELADOS**

02071100	Sin trocear, frescos o refrigerados													0
02071101	Sin trocear, frescos o refrigerados													0
02071200	Sin trocear, congelados.													0
02071300	Trozos y despojos, fresco o refrigerados													0
02071301	Mecánicamente deshuesados	0	0	0	0	0	0	0	0	0	0	0	0	0
02071303	Piernas, muslos o piernas unidas al muslo.													
02071399	Los demás.													
02071400	Trozos y despojos, congelados													0
02071401	Mecánicamente deshuesados													
02071404	Piernas, muslos o piernas unidas al muslo	0	0	0	22	0	0	0	0	0	0	0	0	22
02071499	Los demás	0	0	0	0	0	0	0	0	0	0	0	0	0
02072100	Gallos y gallinas													0
02072200	Pavos	0	0	0	0	0	0	0	0	0	0	0	0	0
02072400	Sin trocear, frescos o refrigerados													0
02072500	Sin trocear, congelados													0
02072501	Sin trocear, congelados.													0
02072600	Trozos y despojos, fresco o refrigerados													0
02072699	Los demás													0
02072700	Trozos y despojos, congelados													0
02072701	Mecánicamente deshuesados	0	0	0	1	0	0	0	0	0	0	0	0	1
02072799	Los demás													0
02073201	Sin trocear, frescos o refrigerados													0
02073599	Los demás, frescos o refrigerados													0
02073600	Los demás, congelados.													0
02073900	Los demás													0
02074100	De gallo o de gallina													0
02074200	De pavo													0
	<b>SUMA</b>	<b>0</b>	<b>0</b>	<b>0</b>	<b>22</b>	<b>0</b>	<b>0</b>	<b>0</b>	<b>0</b>	<b>0</b>	<b>0</b>	<b>0</b>	<b>0</b>	<b>22</b>

**TOCINO SIN PARTES MAGRAS Y GRASA, SIN FUNDIR NI EXTRAER DE OTRO MODO, FRESCOS, REFRIGERADOS, CONGELADOS, SALADOS O EN SALMUERA, SECOS O AHUMADOS.**

02090001	De gallo, gallina o pavo (gallipavo).	0	0	0	0	0	0	0	0	0	0	0	0	0
02109903	Aves, saladas o en salmuera.	0	0	0	0	0	0	0	0	0	1	0	0	1
	<b>SUMA</b>	<b>0</b>	<b>0</b>	<b>0</b>	<b>0</b>	<b>0</b>	<b>0</b>	<b>0</b>	<b>0</b>	<b>0</b>	<b>1</b>	<b>0</b>	<b>0</b>	<b>1</b>

**HUEVO CON Y SIN CÁSCARA, YEMAS DE HUEVO, FRESCOS O CONGELADOS**

04070000	Huevos de ave con cáscara, frescos, conservados o cocidos													0
04070001	Huevos frescos, incluso fértiles	0	0	0	0	0	0	0	0	0	0	0	0	0
04070002	Huevo congelado													0
04070003	Huevo fértil	11	11	7	7	7	8	8	2	3	13	10	0	85
04081100	Yemas Secas													0
04081900	Las demás													0
04081999	Las demás	0	0	0	0	0	0	0	0	0	0	0	0	0
04089100	Los demás secos													0
04089101	Congelados o en polvo.	0	2	6	0	0	0	0	1	2	4	2	2	17
04089199	Los demás													0
04089901	Congelados, excepto lo comprendido en la fracción 0408.99.02.													0
	<b>SUMA</b>	<b>11</b>	<b>12</b>	<b>13</b>	<b>7</b>	<b>7</b>	<b>8</b>	<b>8</b>	<b>2</b>	<b>4</b>	<b>15</b>	<b>13</b>	<b>2</b>	<b>103</b>

**EMBUTIDOS Y PRODUCTOS SIMILARES**

16010000	Embutidos y productos similares de carne, despojos, o de sangre de gallo, gallina o pavo													0
16010001	De gallo, gallina o pavo	241	289	327	404	496	540	585	564	475	528	626	521	5,595
16010099	Los demás	425	314	388	377	466	553	528	464	553	548	605	613	5,834
16021000	Preparaciones homogeneizas													0
16021001	Preparaciones homogeneizas													0
16022000	De hígado													0
16022099	Las demás	0	0	0	0	0	0	0	0	0	0	0	0	0
16023100	De pavo (gallipavo)													0
16023101	De pavo (gallipavo)	0	0	0	0	0	0	0	0	0	0	0	0	0
16023200	De gallo o gallina													0
16023201	De gallo o gallina	67	28	65	5	19	5	6	6	12	11	57	28	308
16023900	Las demás													0
16023999	Las demás.	0	9	0	0	0	0	0	2	4	0	0	5	21
	<b>SUMA</b>	<b>732</b>	<b>640</b>	<b>780</b>	<b>786</b>	<b>981</b>	<b>1,098</b>	<b>1,120</b>	<b>1,035</b>	<b>1,044</b>	<b>1,087</b>	<b>1,288</b>	<b>1,167</b>	<b>11,758</b>

FUENTE: CNG, ELABORADO CON ESTADÍSTICAS DE COMERCIO EXTERIOR DE BANCOMEXT

**MEXICO, VALOR DE LAS EXPORTACIONES DEFINITIVAS DEL SISTEMA PRODUCTIVO AVÍCOLA**  
Miles de dólares

2005

FRACCION	DENOMINACION	Ene-05	Feb-05	Mar-05	Abr-05	May-05	Jun-05	Jul-05	Ago-05	Sep-05	Oct-05	Nov-05	Dic-05	Total
<b>ANIMALES VIVOS</b>														
01051100	Gallos y gallinas.	0	0	0	0	0	0	0	0	0	0	0	0	0
01051101	Cuando no necesiten alimento durante su transporte	0	0	0	0	0	0	0	0	0	0	0	0	0
01051900	Los demás	0	0	0	0	0	0	0	0	0	0	0	0	0
01059100	Gallos y gallinas	0	0	0	0	0	0	0	0	0	0	0	0	0
01059200	Gallos y gallinas de peso inferior o igual a 2 Kg	0	0	0	0	0	0	0	0	0	0	0	0	0
01059201	Gallos de pelea.	0	0	0	0	0	0	0	0	0	0	0	0	0.0
01059300	Gallos y gallinas de peso superior a 2 Kg	0	0	0	0	0	0	0	0	0	0	0	0	0
01059399	Los demás	0	0	0	0	0	0	0	0	0	0	0	0	0
01059900	Los demás	0	0	0	0	0	0	0	0	0	0	0	0	0
01059999	Los demás	0	0	0	0	0	0	0	0	0	0	0	0	0
	<b>SUMA</b>	<b>0</b>	<b>0</b>	<b>0</b>	<b>0</b>	<b>0</b>	<b>0</b>	<b>0</b>	<b>0</b>	<b>0</b>	<b>0</b>	<b>0</b>	<b>0</b>	<b>0</b>

**CARNE Y DESPOJOS FRESCOS, REFRIGERADOS Y CONGELADOS**

02071100	Sin trocear, frescos o refrigerados	0	0	0	0	0	0	0	0	0	0	0	0	0
02071101	Sin trocear, frescos o refrigerados	0	0	0	0	0	0	0	0	0	0	0	0	0
02071200	Sin trocear, congelados.	0	0	0	0	0	0	0	0	0	0	0	0	0
02071300	Trozos y despojos, fresco o refrigerados	0	0	0	0	0	0	0	0	0	0	0	0	0
02071301	Mecánicamente deshuesados	0	0	0	0	0	0	0	0	0	0	0	0	0
02071303	Piernas, muslos o piernas unidas al muslo.	0	0	0	0	0	0	0	0	0	0	0	0	0
02071399	Los demás.	0	0	0	0	0	0	0	0	0	0	0	0	0
02071400	Trozos y despojos, congelados	0	0	0	0	0	0	0	0	0	0	0	0	0
02071401	Mecánicamente deshuesados	0	0	0	0	0	0	0	0	0	0	0	0	0
02071404	Piernas, muslos o piernas unidas al muslo	0	0	0	26	0	0	0	0	0	0	0	0	26
02071499	Los demás	0	0	0	0	0	0	0	0	0	0	0	0	0
02072100	Gallos y gallinas	0	0	0	0	0	0	0	0	0	0	0	0	0
02072200	Pavos	0	0	0	0	0	0	0	0	0	0	0	0	0
02072400	Sin trocear, frescos o refrigerados	0	0	0	0	0	0	0	0	0	0	0	0	0
02072500	Sin trocear, congelados	0	0	0	0	0	0	0	0	0	0	0	0	0
02072501	Sin trocear, congelados.	0	0	0	0	0	0	0	0	0	0	0	0	0
02072600	Trozos y despojos, fresco o refrigerados	0	0	0	0	0	0	0	0	0	0	0	0	0
02072699	Los demás	0	0	0	0	0	0	0	0	0	0	0	0	0
02072700	Trozos y despojos, congelados	0	0	0	0	0	0	0	0	0	0	0	0	0
02072701	Mecánicamente deshuesados	0	0	0	1	0	0	0	0	0	0	0	0	1
02072799	Los demás	0	0	0	0	0	0	0	0	0	0	0	0	0
02073201	Sin trocear, frescos o refrigerados	0	0	0	0	0	0	0	0	0	0	0	0	0
02073599	Los demás, frescos o refrigerados	0	0	0	0	0	0	0	0	0	0	0	0	0
02073600	Los demás, congelados.	0	0	0	0	0	0	0	0	0	0	0	0	0
02073900	Los demás	0	0	0	0	0	0	0	0	0	0	0	0	0
02074100	De gallo o de gallina	0	0	0	0	0	0	0	0	0	0	0	0	0
02074200	De pavo	0	0	0	0	0	0	0	0	0	0	0	0	0
	<b>SUMA</b>	<b>0</b>	<b>0</b>	<b>0</b>	<b>27</b>	<b>0</b>	<b>0</b>	<b>0</b>	<b>0</b>	<b>0</b>	<b>0</b>	<b>0</b>	<b>0</b>	<b>27</b>

**TOCINO SIN PARTES MAGRAS Y GRASA, SIN FUNDIR NI EXTRAER DE OTRO MODO, FRESCOS, REFRIGERADOS, CONGELADOS, SALADOS O EN SALMUERA, SECOS O AHUMADOS.**

02090001	De gallo, gallina o pavo (gallipavo).	0	0	0	0	0	0	0	0	0	0	0	0	0
02109903	Aves, saladas o en salmuera.	0	0	0	0	0	0	0	0	0	4	0	0	4
	<b>SUMA</b>	<b>0</b>	<b>0</b>	<b>0</b>	<b>0</b>	<b>0</b>	<b>0</b>	<b>0</b>	<b>0</b>	<b>0</b>	<b>4</b>	<b>0</b>	<b>0</b>	<b>4</b>

**HUEVO CON Y SIN CÁSCARA, YEMAS DE HUEVO, FRESCOS O CONGELADOS**

04070000	Huevos de ave con cáscara, frescos, conservados o cocidos	0	0	0	0	0	0	0	0	0	0	0	0	0
04070001	Huevos frescos, incluso fértiles	0	0	0	0	0	0	0	0	0	5	0	0	5
04070002	Huevo congelado	0	0	0	0	0	0	0	0	0	0	0	0	0
04070003	Huevo fértil	132	131	84	78	95	109	105	24	38	144	114	6	1,059
04081100	Yemas Secas	0	0	0	0	0	0	0	0	0	0	0	0	0
04081900	Las demás	0	0	0	0	0	0	0	0	0	0	0	0	0
04081999	Las demás	0	0	0	0	0	0	0	0	0	0	0	0	0
04089100	Los demás secos	0	0	0	0	0	0	0	0	0	0	0	0	0
04089101	Congelados o en polvo.	0	10	19	0	0	0	0	1	4	5	11	6	57
04089199	Los demás	0	0	0	0	0	0	0	0	0	0	0	0	0
04089901	Congelados, excepto lo comprendido en la fracción 0408.99.02.	0	0	0	0	0	0	0	0	0	0	0	0	0
	<b>SUMA</b>	<b>132</b>	<b>140</b>	<b>103</b>	<b>78</b>	<b>95</b>	<b>109</b>	<b>105</b>	<b>25</b>	<b>43</b>	<b>154</b>	<b>125</b>	<b>13</b>	<b>1,121</b>

**EMBUTIDOS Y PRODUCTOS SIMILARES**

16010000	Embutidos y productos similares de carne, despojos, o de sangre de gallo, gallina o pavo	0	0	0	0	0	0	0	0	0	0	0	0	0
16010001	De gallo, gallina o pavo	513	630	625	848	1,065	1,139	1,160	1,169	947	1,041	1,367	1,195	11,699
16010099	Los demás	1,135	762	866	817	1,126	1,331	1,211	1,217	1,399	1,477	1,384	1,231	13,956
16021000	Preparaciones homogeneizas	0	0	0	0	0	0	0	0	0	0	0	0	0
16021001	Preparaciones homogeneizas	0	0	0	0	0	0	0	0	0	0	0	0	0
16022000	De hígado	0	0	0	0	0	0	0	0	0	0	0	0	0
16022099	Las demás	0	0	0	0	0	0	0	0	0	0	0	0	1
16023100	De pavo (gallipavo)	0	0	0	0	0	0	0	0	0	0	0	0	0
16023101	De pavo (gallipavo)	0	0	0	1	0	0	0	0	0	0	0	0	1
16023200	De gallo o gallina	0	0	0	0	0	0	0	0	0	0	0	0	0
16023201	De gallo o gallina	202	128	259	18	79	21	25	22	46	38	197	98	1,133
16023900	Las demás	0	0	0	0	0	0	0	0	0	0	0	0	0
	<b>SUMA</b>	<b>1,850</b>	<b>1,520</b>	<b>1,751</b>	<b>1,684</b>	<b>2,271</b>	<b>2,491</b>	<b>2,396</b>	<b>2,409</b>	<b>2,392</b>	<b>2,556</b>	<b>2,947</b>	<b>2,524</b>	<b>26,790</b>
	<b>TOTAL</b>	<b>1,982</b>	<b>1,660</b>	<b>1,854</b>	<b>1,789</b>	<b>2,366</b>	<b>2,600</b>	<b>2,500</b>	<b>2,434</b>	<b>2,435</b>	<b>2,710</b>	<b>3,073</b>	<b>2,537</b>	<b>27,939</b>

FUENTE: CNG, ELABORADO CON ESTADÍSTICAS DE COMERCIO EXTERIOR DE BANCOMEXT

## MEXICO, VOLUMEN DE LAS EXPORTACIONES DEFINITIVAS DEL SISTEMA PRODUCTIVO LÁCTEO

Miles de litros o Toneladas

FRACCION	DENOMINACION	1993	1994	1995	1996	1997	1998	1999	2000	2001	2002	2003	2004	2005
<b>LECHE Y NATA, SIN CONCENTRAR, SIN ADICIÓN DE AZÚCAR NI OTRO EDULCORANTE</b>														
04011000	Con un contenido de materia grasa inferior o igual al 1% en peso	0	0	0	204	423	130	167	107	80	1	0	0	0
04011001	Leche	0	21	3	0	0	0	0	0	0	16	3	1	23
04011099	Los demás	0	0	0	0	0	0	0	0	0	2	21	0	0
04012000	Con un contenido de materia grasa superior al 1% pero inferior o igual al 6% en peso	0	0	0	505	434	465	410	120	89	7	0	0	0
04012001	Leche	112	44	422	0	0	0	0	0	0	0	15	26	7
04012099	Los demás	0	0	0	0	0	0	0	0	0	0	0	0	0
04013000	Con un contenido de materia grasa superior al 6% en peso	0	0	0	106	300	654	425	223	61	9	0	0	0
04013001	Leche	3	0	228	0	0	0	0	0	0	1	21	1,021	1,698
04013002	Nata	0	0	0	0	0	0	0	0	0	0	0	0	0
04013099	Los demás	0	0	0	0	0	0	0	0	0	11	3	0	0
	<b>SUMA</b>	<b>114</b>	<b>65</b>	<b>652</b>	<b>816</b>	<b>1,158</b>	<b>1,249</b>	<b>1,002</b>	<b>450</b>	<b>230</b>	<b>48</b>	<b>64</b>	<b>1,048</b>	<b>1,729</b>
<b>LECHE Y NATA, CONCENTRADAS O CON ADICIÓN DE AZÚCAR U OTRO EDULCORANTE</b>														
04021000	En polvo, gránulos o demás formas sólidas, con un contenido de materias grasas inferior o igual al 1.5%	0	0	0	1,577	3,554	266	186	221	387	31	0	0	0
04021001	En polvo, granulos u otras formas sólidas, con un contenido de materias grasas inferior o igual al 1.5% en peso	1,454	8	974	0	0	0	0	0	0	57	45	97	161
04021099	Los demás	0	0	0	0	0	0	0	0	0	9	1	4	3
04022100	Sin adición de azúcar ni otro edulcorante	0	0	0	149	217	89	184	255	232	39	0	0	0
04022101	Sin azucarar ni edulcorar de otro modo	3	4,303	7	0	0	0	0	0	0	57	2,094	1,066	1,888
04022199	Los demás	0	0	0	0	0	0	0	0	0	75	1	33	106
04022900	Las demás	0	0	0	92	217	305	5	128	113	59	0	0	0
04022999	Las demás	689	1,070	721	0	0	0	0	0	0	148	52	29	31
04029100	Leche evaporada sin adición de azúcar ni otro edulcorante	0	0	0	9	29	22	106	30	49	0	0	0	0
04029101	Leche evaporada sin azucarar ni edulcorar	0	0	0	0	0	0	0	0	0	0	4	0	4
04029199	Los demás	0	0	0	0	0	0	0	0	0	5	45	35	114
04029900	Las demás	0	0	0	1,616	664	847	676	606	448	100	0	0	0
04029901	Leche condensada o evaporada	1,578	15	861	0	0	0	0	0	0	56	43	6	277
04029999	Las demás	28	0	94	0	0	0	0	0	0	823	874	136	43
	<b>SUMA</b>	<b>3,752</b>	<b>5,396</b>	<b>2,657</b>	<b>3,443</b>	<b>4,682</b>	<b>1,529</b>	<b>1,157</b>	<b>1,240</b>	<b>1,229</b>	<b>1,458</b>	<b>3,158</b>	<b>1,407</b>	<b>2,628</b>
<b>SUERO DE MANTEQUILLA</b>														
04031000	Yogur	1	3	3	39	135	212	237	203	282	65	0	0	0
04031001	Yogur	0	0	0	0	0	0	0	0	0	250	539	484	887
04039000	Los demás	3	46	137	67	174	278	209	226	216	25	0	0	0
04039099	Los demás	0	0	0	0	0	0	0	0	0	50	173	362	922
04039900	Los demás	0	0	0	0	0	0	0	0	0	0	0	0	0
	<b>SUMA</b>	<b>4</b>	<b>49</b>	<b>140</b>	<b>106</b>	<b>309</b>	<b>490</b>	<b>446</b>	<b>429</b>	<b>497</b>	<b>390</b>	<b>711</b>	<b>845</b>	<b>1,810</b>
<b>LACTOSUERO</b>														
04041000	Lactosuero, aunque esté modificado, incluso concentrado o con adición de azúcar u otro edulcorante	32	0	0	0	33	22	85	497	115	8	0	0	0
04041001	Suero de leche en polvo, con contenido de proteínas igual o inferior a 12.5%	0	0	0	0	0	0	0	0	0	7	34	233	8
04041099	Los demás	0	0	0	0	0	0	0	0	0	3	1	1	220
04049000	Los demás	2	26	27	0	0	1	9	10	11	22	0	0	0
04049099	Los demás	0	0	0	0	0	0	0	0	0	12	166	1	1
	<b>SUMA</b>	<b>34</b>	<b>26</b>	<b>27</b>	<b>0</b>	<b>33</b>	<b>23</b>	<b>94</b>	<b>508</b>	<b>127</b>	<b>53</b>	<b>202</b>	<b>236</b>	<b>228</b>
<b>MANTEQUILLA Y DEMÁS MATERIAS GRASAS DE LA LECHE</b>														
04050000	Mantequilla y demás materias grasas de la leche	10	0	206	0	0	0	0	0	0	0	0	0	0
04051000	Mantequilla	0	0	0	11	11	17	400	58	101	3	0	0	0
04051001	Mantequilla, cuando el peso, incluido el envase, sea inferior o igual 1 kilogramo	0	0	0	0	0	0	0	0	0	2	0	0	0
04051099	Los demás	0	0	0	0	0	0	0	0	0	20	20	741	174
04052000	Pastas lácteas para untar	0	0	0	4	21	159	19	0	6	0	0	0	0
04052001	Pastas lácteas para untar	0	0	0	0	0	0	0	0	0	1	1	19	0
04059000	Las demás	0	0	1,971	321	78	168	2	12	7	0	0	0	0
04059001	Grasa butírica deshidratada	0	0	0	0	0	0	0	0	0	0	41	185	264
04059099	Los demás	0	0	0	0	0	0	0	0	0	0	364	63	512
	<b>SUMA</b>	<b>10</b>	<b>0</b>	<b>206</b>	<b>1,985</b>	<b>352</b>	<b>254</b>	<b>587</b>	<b>61</b>	<b>119</b>	<b>33</b>	<b>426</b>	<b>1,009</b>	<b>950</b>
<b>QUESOS</b>														
04061000	Queso fresco (sin madurar), incluido el del lactosuero y requesón	0	0	0	2	7	244	28	113	250	41	0	0	0
04061001	Queso fresco (sin madurar), incluido el del lactosuero y requesón	0	0	0	0	0	0	0	0	0	375	491	643	690
04062000	Queso de cualquier tipo, rallado o en polvo	5	1	1	8	11	49	0	9	95	0	0	0	0
04062001	Queso de cualquier tipo, rallado o en polvo	0	0	0	0	0	0	0	0	0	47	24	40	11
04063000	Queso fundido, excepto el rallado o en polvo	1	0	2	57	191	221	140	107	65	14	0	0	0
04063001	Queso fundido, excepto el rallado o en polvo, con un contenido en peso de materias grasas inferior o igual al 36% y con un contenido de materias grasas medido en peso del extracto seco superior al 48%	0	0	0	0	0	0	0	0	0	119	71	69	86
04063099	Los demás	0	0	0	0	0	0	0	0	0	89	322	506	390
04069000	Los demás quesos	9	15	29	85	196	347	85	273	503	92	0	0	0
04069001	De pasta dura, denominado Sardo, cuando su presentación así lo indique	0	0	0	0	0	0	0	0	0	1	2	0	0
04069003	Duros o semiduros, con un contenido en peso de materias grasas inferior o igual al 40%	0	0	0	0	0	0	0	0	0	0	0	3	2
04069005	Tipo petit suisse, cuando su composición sea: humedad de 68% a 70%, grasa de 6% a 8% (en base a humedad), extracto seco de 30% a 32%, proteína mínima de 6%	0	0	0	0	0	0	0	0	0	0	1	0	191
04069099	Los demás	0	0	0	0	0	0	0	0	0	158	86	357	1,171
	<b>SUMA</b>	<b>14</b>	<b>16</b>	<b>33</b>	<b>152</b>	<b>405</b>	<b>862</b>	<b>253</b>	<b>502</b>	<b>913</b>	<b>936</b>	<b>996</b>	<b>1,619</b>	<b>2,542</b>
<b>PREPARACIONES ALIMENTICIAS</b>														
19011000	Preparaciones para la alimentación infantil acondionada para la venta al por menor, con un contenido de sólidos lácteos superior al 10% en peso	1,725	1,362	777	1,342	2,039	1,771	1,986	5,861	2,785	682	0	0	0
19011001	Preparaciones para la alimentación infantil acondionada para la venta al por menor, con un contenido de sólidos lácteos superior al 10% en peso	0	0	0	0	0	0	0	0	0	1,091	3,489	4,705	27,831
19011099	Las demás	0	0	0	0	0	0	0	0	0	1,520	1,000	54	352
19019003	Preparaciones a base de productos lácteos con un contenido de sólidos lácteos superior al 10%, pero inferior o igual al 50% en peso	0	0	0	0	0	0	0	0	0	45	146	150	164
19019004	Preparaciones a base de productos lácteos con un contenido de sólidos lácteos superior al 10%, acondicionadas en envases para venta al por menudeo	0	0	0	0	0	0	0	0	0	5	64	231	256
19019005	Preparaciones a base de productos lácteos con un contenido de sólidos lácteos superior al 50% en peso	0	0	0	0	0	0	0	0	0	21	32	6	38
	<b>SUMA</b>	<b>1,725</b>	<b>1,362</b>	<b>777</b>	<b>1,342</b>	<b>2,039</b>	<b>1,771</b>	<b>1,986</b>	<b>5,861</b>	<b>2,785</b>	<b>3,363</b>	<b>4,731</b>	<b>5,145</b>	<b>28,641</b>

FUENTE: CNG, ELABORADO CON ESTADÍSTICAS DE COMERCIO EXTERIOR DE BANCOMEXT

## MEXICO, VALOR DE LAS EXPORTACIONES DEFINITIVAS DEL SISTEMA PRODUCTIVO LÁCTEO

Miles de dólares

FRACCIÓN	DENOMINACION	1993	1994	1995	1996	1997	1998	1999	2000	2001	2002	2003	2004	2005
<b>LECHE Y NATA, SIN CONCENTRAR, SIN ADICIÓN DE AZÚCAR NI OTRO EDULCORANTE</b>														
04021000	En polvo, gránulos o demás formas sólidas, con un contenido de materias grasas inferior o igual al 1.5%	0	0	0	94	206	66	95	100	46	0	0	0	0
04011001	Leche	0	10	3	0	0	0	0	0	0	5	3	1	53
04011099	Los demás	0	0	0	0	0	0	0	0	0	2	18	0	0
04012000	Con un contenido de materia grasa superior al 1% pero inferior o igual al 6% en peso	0	0	0	248	209	224	202	51	24	16	0	0	0
04012001	Leche	62	24	365	0	0	0	0	0	0	0	11	11	5
04012099	Los demás	0	0	0	0	0	0	0	0	0	1	1	0	0
04013000	Con un contenido de materia grasa superior al 6% en peso	0	0	0	108	211	419	282	192	81	41	0	0	0
04013001	Leche	12	0	90	0	0	0	0	0	0	2	28	1,551	2,660
04013002	Nata	0	0	0	0	0	0	0	0	0	0	0	0	0
04013099	Los demás	0	0	0	0	0	0	0	0	0	14	6	0	0
	<b>SUMA</b>	<b>74</b>	<b>35</b>	<b>457</b>	<b>449</b>	<b>625</b>	<b>710</b>	<b>580</b>	<b>343</b>	<b>151</b>	<b>81</b>	<b>65</b>	<b>1,564</b>	<b>2,717</b>
<b>LECHE Y NATA, CONCENTRADAS O CON ADICIÓN DE AZÚCAR U OTRO EDULCORANTE</b>														
04021000	En polvo, gránulos o demás formas sólidas, con un contenido de materias grasas inferior o igual al 1.5% en peso	0	0	0	3,251	8,270	826	763	818	1,426	153	0	0	0
04021001	En polvo, granulos u otras formas sólidas, con un contenido de materias grasas inferior o igual al 1.5% en peso	2,680	16	1,166	0	0	0	0	0	0	273	241	432	799
04021099	Los demás	0	0	0	0	0	0	0	0	0	21	2	26	15
04022100	Sin adición de azúcar ni otro edulcorante	0	0	0	396	605	396	576	884	808	63	0	0	0
04022101	Sin azucarar ni edulcorar de otro modo	11	6,628	22	0	0	0	0	0	0	242	7,654	3,689	6,921
04022199	Los demás	0	0	0	0	0	0	0	0	0	121	4	83	357
04022900	Las demás	0	0	0	223	731	835	18	478	293	95	0	0	0
04022999	Las demás	2,323	3,385	2,123	0	0	0	0	0	0	449	193	162	172
04029100	Leche evaporada sin adición de azúcar ni otro edulcorante	0	0	0	12	75	32	154	86	51	0	0	0	0
04029101	Leche evaporada sin azucarar ni edulcorar	0	0	0	0	0	0	0	0	0	0	5	0	7
04029199	Las demás	0	0	0	0	0	0	0	0	0	14	53	48	200
04029900	Las demás	0	0	0	2,318	1,076	1,365	1,783	1,491	835	149	0	0	0
04029901	Leche condensada o evaporada	1,545	16	1,223	0	0	0	0	0	0	103	63	8	357
04029999	Las demás	57	1	77	0	0	0	0	0	0	1,400	1,438	223	88
	<b>SUMA</b>	<b>6,616</b>	<b>10,047</b>	<b>4,612</b>	<b>6,200</b>	<b>10,756</b>	<b>3,453</b>	<b>3,294</b>	<b>3,757</b>	<b>3,413</b>	<b>3,084</b>	<b>9,652</b>	<b>4,670</b>	<b>8,917</b>
<b>SUERO DE MANTEQUILLA</b>														
04031000	Yogur	2	6	4	54	223	369	376	284	399	93	0	0	0
04031001	Yogur	0	0	0	0	0	0	0	0	0	410	872	862	1,275
04039000	Los demás	33	90	198	150	350	567	599	776	407	47	0	0	0
04039099	Los demás	0	0	0	0	0	0	0	0	0	82	382	849	2,070
04039900	Los demás	0	0	0	0	0	0	0	0	0	0	0	0	0
	<b>SUMA</b>	<b>36</b>	<b>96</b>	<b>202</b>	<b>205</b>	<b>574</b>	<b>936</b>	<b>975</b>	<b>1,060</b>	<b>806</b>	<b>631</b>	<b>1,254</b>	<b>1,711</b>	<b>3,346</b>
<b>LACTOSUERO</b>														
04041000	Lactosuero, aunque esté modificado, incluso concentrado o con adición de azúcar u otro edulcorante	61	0	0	0	37	43	62	371	107	10	0	0	0
04041001	Suero de leche en polvo, con contenido de proteínas igual o inferior a 12.5%	0	0	0	0	0	0	0	0	0	5	27	383	6
04041099	Los demás	0	0	0	0	0	0	0	0	0	6	6	5	226
04049000	Los demás	8	71	44	0	0	8	42	21	41	52	0	0	0
04049099	Los demás	0	0	0	0	0	0	0	0	0	33	265	3	3
	<b>SUMA</b>	<b>68</b>	<b>71</b>	<b>44</b>	<b>0</b>	<b>37</b>	<b>52</b>	<b>103</b>	<b>392</b>	<b>148</b>	<b>106</b>	<b>298</b>	<b>392</b>	<b>234</b>
<b>MANTEQUILLA Y DEMÁS MATERIAS GRASAS DE LA LECHE</b>														
04050000	Mantequilla y demás materias grasas de la leche	55	9	439	0	0	0	0	0	0	0	0	0	0
04051000	Mantequilla	0	0	0	40	64	53	948	146	292	7	0	0	0
04051001	Mantequilla, cuando el peso, incluido el envase, sea inferior o igual a 1 kilogramo	0	0	0	0	0	0	0	0	0	9	0	2	4
04051099	Los demás	0	0	0	0	0	0	0	0	0	40	40	1,922	539
04052000	Pastas lácteas para untar	0	0	0	1	39	622	33	1	6	1	0	0	0
04052001	Pastas lácteas para untar	0	0	0	0	0	0	0	0	0	4	3	48	1
04059000	Las demás	0	0	0	5,506	634	160	356	4	23	10	0	0	0
04059001	Grasa butírica deshidratada	0	0	0	0	0	0	0	0	0	0	72	493	775
04059099	Los demás	0	0	0	0	0	0	0	0	0	0	641	154	1,330
	<b>SUMA</b>	<b>55</b>	<b>9</b>	<b>439</b>	<b>5,547</b>	<b>736</b>	<b>834</b>	<b>1,337</b>	<b>152</b>	<b>321</b>	<b>69</b>	<b>756</b>	<b>2,619</b>	<b>2,649</b>
<b>QUESOS</b>														
04061000	Queso fresco (sin madurar), incluido el del lactosuero y requesón	0	1	0	3	12	815	67	177	221	72	0	0	0
04061001	Queso fresco (sin madurar), incluido el del lactosuero y requesón	0	0	0	0	0	0	0	0	0	844	1,685	2,263	2,562
04062000	Queso de cualquier tipo, rallado o en polvo	21	3	15	23	56	181	0	29	428	0	0	0	0
04062001	Queso de cualquier tipo, rallado o en polvo	0	0	0	0	0	0	0	0	0	150	119	174	20
04063000	Queso fundido, excepto el rallado o en polvo	5	1	6	196	606	692	448	332	228	50	0	0	0
04063001	Queso fundido, excepto el rallado o en polvo, con un contenido en peso de materias grasas inferior o igual al 36% y con un contenido de materias grasas medido en peso del extracto seco superior al 48%	0	0	0	0	0	0	0	0	0	221	209	229	280
04063099	Los demás	0	0	0	0	0	0	0	0	0	211	692	1,309	898
04069000	Los demás quesos	40	61	108	276	653	995	176	810	1,751	332	0	0	0
04069001	De pasta dura, denominado Sardo, cuando su presentación así lo indique	0	0	0	0	0	0	0	0	0	1	5	1	0
04069003														
04069004	Duros o semiduros, con un contenido en peso de materias grasas inferior o igual al 40%	0	0	0	0	0	0	0	0	0	0	0	17	6
04069005	Tipo petit suisse, cuando su composición sea: humedad de 68% a 70%, grasa de 6% a 8% (en base a humedad), extracto seco de 30% a 32%, proteína mínima de 6%	0	0	0	0	0	0	0	0	0	0	0	0	298
04069099	Los demás	0	0	0	0	0	0	0	0	0	540	292	1,256	3,933
	<b>SUMA</b>	<b>67</b>	<b>66</b>	<b>129</b>	<b>498</b>	<b>1,328</b>	<b>2,683</b>	<b>691</b>	<b>1,347</b>	<b>2,629</b>	<b>2,421</b>	<b>3,003</b>	<b>5,249</b>	<b>7,997</b>
<b>PREPARACIONES ALIMENTICIAS</b>														
19011000	Preparaciones para la alimentación infantil acondicionada para la venta al por menor, con un contenido de sólidos lácteos superior al 10% en peso	5,363	4,269	2,307	4,363	6,117	4,831	5,500	16,891	7,860	2,501	0	0	0
19011001	Preparaciones para la alimentación infantil acondicionada para la venta al por menor, con un contenido de sólidos lácteos superior al 10% en peso	0	0	0	0	0	0	0	0	0	3,370	11,856	19,918	88,152
19011099	Las demás	0	0	0	0	0	0	0	0	0	3,013	3,571	163	1,195
19019003	Preparaciones a base de productos lácteos con un contenido de sólidos lácteos superior al 10%, pero inferior o igual al 50% en peso	0	0	0	0	0	0	0	0	0	88	296	330	393
19019004	Preparaciones a base de productos lácteos con un contenido de sólidos lácteos superior al 10%, acondicionadas en envases para venta al por menudeo	0	0	0	0	0	0	0	0	0	16	210	655	842
19019005	Preparaciones a base de productos lácteos con un contenido de sólidos lácteos superior al 50% en peso	0	0	0	0	0	0	0	0	0	62	80	2	51
	<b>SUMA</b>	<b>5,363</b>	<b>4,269</b>	<b>2,307</b>	<b>4,363</b>	<b>6,117</b>	<b>4,831</b>	<b>5,500</b>	<b>16,891</b>	<b>7,860</b>	<b>9,051</b>	<b>16,013</b>	<b>21,067</b>	<b>90,633</b>
<b>TOTAL</b>		<b>12,279</b>	<b>14,593</b>	<b>8,190</b>	<b>17,263</b>	<b>20,173</b>	<b>13,500</b>	<b>12,479</b>	<b>23,943</b>	<b>15,328</b>	<b>15,443</b>	<b>31,041</b>	<b>37,270</b>	<b>116,492</b>

FUENTE: CNG, ELABORADO CON ESTADÍSTICAS DE COMERCIO EXTERIOR DE BANCOMEXT

## MEXICO, VOLUMEN DE LAS EXPORTACIONES DEFINITIVAS DEL SISTEMA PRODUCTIVO LÁCTEO

Miles de litros o Toneladas

2004

FRACCION	DENOMINACION	Ene-04	Feb-04	Mar-04	Abr-04	May-04	Jun-04	Jul-04	Ago-04	Sep-04	Oct-04	Nov-04	Dic-04	Total
<b>LECHE Y NATA, SIN CONCENTRAR, SIN ADICIÓN DE AZÚCAR NI OTRO EDULCORANTE</b>														
04011000	Con un contenido de materia grasa inferior o igual al 1% en peso	0	0	0	0	0	0	0	0	0	0	0	0	0
04011001	Leche	0	1	0	0	0	0	0	0	0	0	0	0	1
04011099	Los demás	0	0	0	0	0	0	0	0	0	0	0	0	0
04012000	Con un contenido de materia grasa superior al 1% pero inferior o igual al 6% en peso	0	0	0	0	0	0	0	0	0	0	0	0	0
04012001	Leche	25	0	0	0	0	0	0	0	0	0	0	1	26
04012099	Los demás	0	0	0	0	0	0	0	0	0	0	0	0	0
04013000	Con un contenido de materia grasa superior al 6% en peso	0	0	0	0	0	0	0	0	0	0	0	0	0
04013001	Leche	0	62	105	110	57	62	254	114	0	53	202	1	1,021
04013002	Nata	0	0	0	0	0	0	0	0	0	0	0	0	0
04013099	Los demás	0	0	0	0	0	0	0	0	0	0	0	0	0
	<b>SUMA</b>	<b>25</b>	<b>63</b>	<b>105</b>	<b>110</b>	<b>57</b>	<b>62</b>	<b>254</b>	<b>114</b>	<b>0</b>	<b>53</b>	<b>202</b>	<b>2</b>	<b>1,048</b>
<b>LECHE Y NATA, CONCENTRADAS O CON ADICIÓN DE AZÚCAR U OTRO EDULCORANTE</b>														
04021000	En polvo, gránulos o demás formas sólidas, con un contenido de materias grasas inferior o igual al 1.5%	0	0	0	0	0	0	0	0	0	0	0	0	0
04021001	En polvo, gránulos u otras formas sólidas, con un contenido de materias grasas inferior o igual al 1.5% en peso	1	30	11	7	8	7	1	0	12	8	6	6	97
04021099	Los demás	0	0	4	0	0	0	0	0	0	0	0	0	4
04022100	Sin adición de azúcar ni otro edulcorante	0	0	0	0	0	0	0	0	0	0	0	0	0
04022101	Sin azucarar ni edulcorar de otro modo	62	62	53	64	69	76	216	148	27	64	104	121	1,066
04022199	Los demás	0	0	0	0	0	0	0	0	4	20	0	9	33
04022900	Las demás	0	0	0	0	0	0	0	0	0	0	0	0	0
04022999	Las demás	1	8	2	0	0	0	8	4	0	0	6	0	29
04029100	Leche evaporada sin adición de azúcar ni otro edulcorante	0	0	0	0	0	0	0	0	0	0	0	0	0
04029101	Leche evaporada sin azucarar ni endulcorar	0	0	0	0	0	0	0	0	0	0	0	0	0
04029199	Las demás	1	4	2	7	0	4	1	3	3	4	4	3	35
04029900	Las demás	0	0	0	0	0	0	0	0	0	0	0	0	0
04029901	Leche condensada o evaporada	5	0	0	0	0	0	1	0	0	0	0	0	6
04029999	Las demás	2	80	4	1	2	3	4	2	5	6	16	12	136
	<b>SUMA</b>	<b>73</b>	<b>183</b>	<b>76</b>	<b>79</b>	<b>79</b>	<b>91</b>	<b>230</b>	<b>158</b>	<b>50</b>	<b>103</b>	<b>135</b>	<b>150</b>	<b>1,407</b>
<b>SUERO DE MANTEQUILLA</b>														
04031000	Yogur	0	0	0	0	0	0	0	0	0	0	0	0	0
04031001	Yogur	46	37	40	38	38	28	38	42	46	44	50	38	484
04039000	Los demás	0	0	0	0	0	0	0	0	0	0	0	0	0
04039099	Los demás	11	26	39	16	46	40	28	39	22	31	32	30	362
04039900	Los demás	0	0	0	0	0	0	0	0	0	0	0	0	0
	<b>SUMA</b>	<b>57</b>	<b>63</b>	<b>79</b>	<b>54</b>	<b>83</b>	<b>68</b>	<b>67</b>	<b>82</b>	<b>68</b>	<b>75</b>	<b>82</b>	<b>68</b>	<b>845</b>
<b>LACTOSUERO</b>														
04041000	Lactosuero, aunque esté modificado, incluso concentrado o con adición de azúcar u otro edulcorante	0	0	0	0	0	0	0	0	0	0	0	0	0
04041001	Suero de leche en polvo, con contenido de proteínas igual o inferior a 12.5%	0	3	1	0	0	0	0	0	0	1	228	0	233
04041099	Los demás	0	0	0	0	0	0	0	0	0	0	0	0	1
04049000	Los demás	0	0	0	0	0	0	0	0	0	0	0	0	0
04049099	Los demás	0	0	0	0	0	0	0	0	0	0	1	0	1
	<b>SUMA</b>	<b>0</b>	<b>3</b>	<b>1</b>	<b>1</b>	<b>0</b>	<b>0</b>	<b>0</b>	<b>0</b>	<b>0</b>	<b>1</b>	<b>229</b>	<b>0</b>	<b>236</b>
<b>MANTEQUILLA Y DEMÁS MATERIAS GRASAS DE LA LECHE</b>														
04050000	Mantequilla y demás materias grasas de la leche	0	0	0	0	0	0	0	0	0	0	0	0	0
04051000	Mantequilla	0	0	0	0	0	0	0	0	0	0	0	0	0
04051001	Mantequilla, cuando el peso, incluido el envase, sea inferior o igual 1 kilogramo	0	0	0	0	0	0	0	0	0	0	0	0	0
04051099	Los demás	0	40	111	171	152	19	39	57	38	76	38	0	741
04052000	Pastas lácteas para untar	0	0	0	0	0	0	0	0	0	0	0	0	0
04052001	Pastas lácteas para untar	0	0	19	0	0	0	0	0	0	0	0	0	19
04059000	Las demás	0	0	0	0	0	0	0	0	0	0	0	0	0
04059001	Grasa butírica deshidratada	0	0	0	0	0	0	50	77	0	30	27	0	185
04059099	Los demás	0	43	0	19	0	0	0	1	0	0	0	0	63
	<b>SUMA</b>	<b>0</b>	<b>83</b>	<b>130</b>	<b>190</b>	<b>152</b>	<b>19</b>	<b>89</b>	<b>134</b>	<b>39</b>	<b>106</b>	<b>66</b>	<b>0</b>	<b>1,009</b>
<b>QUESOS</b>														
04061000	Queso fresco (sin madurar), incluido el del lactosuero y requesón	0	0	0	0	0	0	0	0	0	0	0	0	0
04061001	Queso fresco (sin madurar), incluido el del lactosuero y requesón	26	44	58	49	46	63	67	50	70	77	51	42	643
04062000	Queso de cualquier tipo, rallado o en polvo	0	0	0	0	0	0	0	0	0	0	0	0	0
04062001	Queso de cualquier tipo, rallado o en polvo	0	0	40	0	0	0	0	0	0	0	0	0	40
04063000	Queso fundido, excepto el rallado o en polvo	0	0	0	0	0	0	0	0	0	0	0	0	0
04063001	Queso fundido, excepto el rallado o en polvo, con un contenido en peso de materias grasas inferior o igual al 36% y con un contenido de materias grasas medido en peso del extracto seco superior al 48%	5	5	5	5	4	5	5	5	10	7	7	6	69
04063099	Los demás	38	54	87	83	43	50	4	23	21	40	27	37	506
04069000	Los demás quesos	0	0	0	0	0	0	0	0	0	0	0	0	0
04069001	De pasta dura, denominado Sardo, cuando su presentación así lo indique	0	0	0	0	0	0	0	0	0	0	0	0	0
04069003	Duros o semiduros, con un contenido en peso de materias grasas inferior o igual al 40%	0	0	0	3	0	0	0	0	0	0	0	0	3
04069005	Tipo petit suisse, cuando su composición sea: humedad de 68% a 70%, grasa de 6% a 8% (en base a humedad), extracto seco de 30% a 32%, proteína mínima de 6%	0	0	0	0	0	0	0	0	0	0	0	0	0
04069099	Los demás	6	9	8	15	18	26	19	28	34	45	86	62	357
	<b>SUMA</b>	<b>75</b>	<b>112</b>	<b>197</b>	<b>155</b>	<b>111</b>	<b>144</b>	<b>96</b>	<b>106</b>	<b>135</b>	<b>168</b>	<b>171</b>	<b>148</b>	<b>1,619</b>
<b>PREPARACIONES ALIMENTICIAS</b>														
19011000	Preparaciones para la alimentación infantil acondionada para la venta al por menor, con un contenido de sólidos lácteos superior al 10% en peso	0	0	0	0	0	0	0	0	0	0	0	0	0
19011001	Preparaciones para la alimentación infantil acondionada para la venta al por menor, con un contenido de sólidos lácteos superior al 10% en peso	390	470	377	368	368	265	489	546	310	403	472	247	4,705
19011099	Las demás	9	1	7	2	3	2	6	2	19	0	2	2	54
19019003	Preparaciones a base de productos lácteos con un contenido de sólidos lácteos superior al 10%, pero inferior o igual al 50% en peso	7	5	20	11	6	6	7	21	29	3	5	31	150
19019004	Preparaciones a base de productos lácteos con un contenido de sólidos lácteos superior al 10%, acondicionadas en envases para venta al por menudeo	0	15	0	11	23	30	31	31	6	30	54	0	231
19019005	Preparaciones a base de productos lácteos con un contenido de sólidos lácteos superior al 50% en peso	0	0	0	0	0	3	0	0	0	2	0	0	6
	<b>SUMA</b>	<b>406</b>	<b>492</b>	<b>404</b>	<b>391</b>	<b>400</b>	<b>306</b>	<b>533</b>	<b>600</b>	<b>363</b>	<b>439</b>	<b>533</b>	<b>279</b>	<b>5,145</b>

FUENTE: CNG, ELABORADO CON ESTADÍSTICAS DE COMERCIO EXTERIOR DE BANCOMEXT

## MEXICO, VALOR DE LAS EXPORTACIONES DEFINITIVAS DEL SISTEMA PRODUCTIVO LÁCTEO

Miles de dólares

2004

FRACCION	DENOMINACION	Ene-04	Feb-04	Mar-04	Abr-04	May-04	Jun-04	Jul-04	Ago-04	Sep-04	Oct-04	Nov-04	Dic-04	Total
<b>LECHE Y NATA, SIN CONCENTRAR, SIN ADICIÓN DE AZÚCAR NI OTRO EDULCORANTE</b>														
04021000	En polvo, gránulos o demás formas sólidas, con un contenido de materias grasas inferior o igual al 1.5%	0	0	0	0	0	0	0	0	0	0	0	0	0
04011001	Leche	0	0	0	0	0	0	0	0	0	0	0	0	1
04011099	Los demás	0	0	0	0	0	0	0	0	0	0	0	0	0
04012000	Con un contenido de materia grasa superior al 1% pero inferior o igual al 6% en peso	0	0	0	0	0	0	0	0	0	0	0	0	0
04012001	Leche	11	0	0	0	0	0	0	0	0	0	0	0	11
04012099	Los demás	0	0	0	0	0	0	0	0	0	0	0	0	0
04013000	Con un contenido de materia grasa superior al 6% en peso	0	0	0	0	0	0	0	0	0	0	0	0	0
04013001	Leche	0	94	159	168	87	94	385	174	0	81	306	3	1,551
04013002	Nata	0	0	0	0	0	0	0	0	0	0	0	0	0
04013099	Los demás	0	0	0	0	0	0	0	0	0	0	0	0	0
	<b>SUMA</b>	<b>11</b>	<b>95</b>	<b>159</b>	<b>168</b>	<b>87</b>	<b>94</b>	<b>385</b>	<b>174</b>	<b>0</b>	<b>81</b>	<b>306</b>	<b>3</b>	<b>1,564</b>
<b>LECHE Y NATA, CONCENTRADAS O CON ADICIÓN DE AZÚCAR U OTRO EDULCORANTE</b>														
04021000	En polvo, gránulos o demás formas sólidas, con un contenido de materias grasas inferior o igual al 1.5% en peso	0	0	0	0	0	0	0	0	0	0	0	0	0
04021001	En polvo, gránulos u otras formas sólidas, con un contenido de materias grasas inferior o igual al 1.5% en peso	3	85	42	38	42	42	2	1	67	50	29	32	432
04021099	Los demás	0	0	25	0	0	0	0	0	0	0	0	1	26
04022100	Sin adición de azúcar ni otro edulcorante	0	0	0	0	0	0	0	0	0	0	0	0	0
04022101	Sin azucarar ni edulcorar de otro modo	227	166	171	225	243	272	796	481	97	229	355	428	3,689
04022199	Los demás	0	0	0	0	0	0	0	0	3	73	0	6	83
04022900	Las demás	0	0	0	0	0	0	0	0	0	0	0	0	0
04022999	Las demás	6	37	9	0	0	0	46	24	0	0	39	0	162
04029100	Leche evaporada sin adición de azúcar ni otro edulcorante	0	0	0	0	0	0	0	0	0	0	0	0	0
04029101	Leche evaporada sin azucarar ni edulcorar	0	0	0	0	0	0	0	0	0	0	0	0	0
04029199	Las demás	2	7	2	5	1	7	3	3	2	5	6	5	48
04029900	Las demás	0	0	0	0	0	0	0	0	0	0	0	0	0
04029901	Leche condensada o evaporada	6	0	0	0	0	0	1	0	0	0	0	0	8
04029999	Las demás	6	121	16	1	2	13	6	2	8	6	22	20	223
	<b>SUMA</b>	<b>252</b>	<b>416</b>	<b>265</b>	<b>268</b>	<b>289</b>	<b>334</b>	<b>854</b>	<b>511</b>	<b>177</b>	<b>363</b>	<b>450</b>	<b>491</b>	<b>4,670</b>
<b>SUERO DE MANTEQUILLA</b>														
04031000	Yogur	0	0	0	0	0	0	0	0	0	0	0	0	0
04031001	Yogur	75	63	69	63	65	48	63	81	83	84	95	73	862
04039000	Los demás	0	0	0	0	0	0	0	0	0	0	0	0	0
04039099	Los demás	12	71	110	24	69	106	32	104	31	102	97	91	849
04039900	Los demás	0	0	0	0	0	0	0	0	0	0	0	0	0
	<b>SUMA</b>	<b>87</b>	<b>134</b>	<b>178</b>	<b>87</b>	<b>133</b>	<b>155</b>	<b>96</b>	<b>184</b>	<b>114</b>	<b>186</b>	<b>192</b>	<b>164</b>	<b>1,711</b>
<b>LACTOSUERO</b>														
04041000	Lactosuero, aunque esté modificado, incluso concentrado o con adición de azúcar u otro edulcorante	0	0	0	0	0	0	0	0	0	0	0	0	0
04041001	Suero de leche en polvo, con contenido de proteínas igual o inferior a 12.5%	0	2	2	0	0	0	0	0	0	1	378	0	383
04041099	Los demás	2	0	0	0	0	0	3	0	0	0	0	0	5
04049000	Los demás	0	0	0	0	0	0	0	0	0	0	0	0	0
04049099	Los demás	0	1	0	0	0	0	0	0	0	0	2	0	3
	<b>SUMA</b>	<b>2</b>	<b>3</b>	<b>2</b>	<b>0</b>	<b>0</b>	<b>0</b>	<b>3</b>	<b>0</b>	<b>0</b>	<b>1</b>	<b>380</b>	<b>0</b>	<b>392</b>
<b>MANTEQUILLA Y DEMÁS MATERIAS GRASAS DE LA LECHE</b>														
04050000	Mantequilla y demás materias grasas de la leche	0	0	0	0	0	0	0	0	0	0	0	0	0
04051000	Mantequilla	0	0	0	0	0	0	0	0	0	0	0	0	0
04051001	Mantequilla, cuando el peso, incluido el envase, sea inferior o igual a 1 kilogramo	0	0	1	0	0	0	0	0	0	0	0	0	2
04051099	Los demás	0	90	260	413	390	44	101	151	110	243	120	0	1,922
04052000	Pastas lácteas para untar	0	0	0	0	0	0	0	0	0	0	0	0	0
04052001	Pastas lácteas para untar	0	0	48	0	0	0	0	0	0	0	0	0	48
04059000	Las demás	0	0	0	0	0	0	0	0	0	0	0	0	0
04059001	Grasa butírica deshidratada	0	0	0	0	0	0	124	208	0	82	78	0	493
04059099	Los demás	0	81	0	54	0	0	0	0	16	0	2	0	154
	<b>SUMA</b>	<b>0</b>	<b>172</b>	<b>309</b>	<b>467</b>	<b>390</b>	<b>44</b>	<b>225</b>	<b>359</b>	<b>126</b>	<b>326</b>	<b>200</b>	<b>0</b>	<b>2,619</b>
<b>QUESOS</b>														
04061000	Queso fresco (sin madurar), incluido el del lactosuero y requesón	0	0	0	0	0	0	0	0	0	0	0	0	0
04061001	Queso fresco (sin madurar), incluido el del lactosuero y requesón	88	152	200	183	176	214	236	182	247	255	166	162	2,263
04062000	Queso de cualquier tipo, rallado o en polvo	0	0	0	0	0	0	0	0	0	0	0	0	0
04062001	Queso de cualquier tipo, rallado o en polvo	0	0	174	0	0	0	0	0	0	0	0	0	174
04063000	Queso fundido, excepto el rallado o en polvo	0	0	0	0	0	0	0	0	0	0	0	0	0
04063001	Queso fundido, excepto el rallado o en polvo, con un contenido en peso de materias grasas inferior o igual al 36% y con un contenido de materias grasas medido en peso del extracto seco superior al 48%	16	19	16	19	16	21	18	17	29	20	20	18	229
04063099	Los demás	84	130	219	196	99	114	13	155	50	99	63	90	1,309
04069000	Los demás quesos	0	0	0	0	0	0	0	0	0	0	0	0	0
04069001	De pasta dura, denominado Sardo, cuando su presentación así lo indique	0	0	0	0	0	0	1	0	0	0	0	0	1
04069003														
04069004	Duros o semiduros, con un contenido en peso de materias grasas inferior o igual al 40%	0	0	0	10	0	0	7	0	0	0	0	0	17
04069005	Tipo petit suisse, cuando su composición sea: humedad de 68% a 70%, grasa de 6% a 8% (en base a humedad), extracto seco de 30% a 32%, proteína mínima de 6%	0	0	0	0	0	0	0	0	0	0	0	0	0
04069099	Los demás	7	30	22	52	56	69	51	104	119	161	297	288	1,256
	<b>SUMA</b>	<b>195</b>	<b>331</b>	<b>631</b>	<b>460</b>	<b>348</b>	<b>418</b>	<b>327</b>	<b>457</b>	<b>445</b>	<b>535</b>	<b>545</b>	<b>558</b>	<b>5,249</b>
<b>PREPARACIONES ALIMENTICIAS</b>														
19011000	Preparaciones para la alimentación infantil acondicionada para la venta al por menor, con un contenido de sólidos lácteos superior al 10% en peso	0	0	0	0	0	0	0	0	0	0	0	0	0
19011001	Preparaciones para la alimentación infantil acondicionada para la venta al por menor, con un contenido de sólidos lácteos superior al 10% en peso	2,089	1,807	1,408	1,414	1,628	1,079	1,921	2,113	1,309	1,809	2,225	1,114	19,918
19011099	Las demás	34	5	14	6	10	7	16	6	53	0	8	4	163
19019003	Preparaciones a base de productos lácteos con un contenido de sólidos lácteos superior al 10%, pero inferior o igual al 50% en peso	14	50	40	22	12	12	14	28	50	6	13	67	330
19019004	Preparaciones a base de productos lácteos con un contenido de sólidos lácteos superior al 10%, acondicionadas en envases para venta al por menudeo	0	47	0	34	72	93	86	102	18	22	180	0	655
19019005	Preparaciones a base de productos lácteos con un contenido de sólidos lácteos superior al 50% en peso	0	0	0	0	0	1	0	0	1	1	0	0	2
	<b>SUMA</b>	<b>2,138</b>	<b>1,909</b>	<b>1,462</b>	<b>1,476</b>	<b>1,722</b>	<b>1,192</b>	<b>2,038</b>	<b>2,249</b>	<b>1,432</b>	<b>1,837</b>	<b>2,426</b>	<b>1,185</b>	<b>21,067</b>
<b>TOTAL</b>		<b>2,685</b>	<b>3,060</b>	<b>3,007</b>	<b>2,927</b>	<b>2,969</b>	<b>2,238</b>	<b>3,926</b>	<b>3,934</b>	<b>2,293</b>	<b>3,329</b>	<b>4,501</b>	<b>2,401</b>	<b>37,270</b>

FUENTE: CNG, ELABORADO CON ESTADÍSTICAS DE COMERCIO EXTERIOR DE BANCOMEXT

## MEXICO, VOLUMEN DE LAS EXPORTACIONES DEFINITIVAS DEL SISTEMA PRODUCTIVO LÁCTEO

Miles de litros o Toneladas

2005

FRACCION	DENOMINACION	Ene-04	Feb-04	Mar-04	Abr-04	May-04	Jun-04	Jul-04	Ago-04	Sep-04	Oct-04	Nov-04	Dic-04	Total
<b>LECHE Y NATA, SIN CONCENTRAR, SIN ADICIÓN DE AZÚCAR NI OTRO EDULCORANTE</b>														
04011000	Con un contenido de materia grasa inferior o igual al 1% en peso	0	0	0	0	0	0	0	0	0	0	0	0	0
04011001	Leche	0	0	2	12	0	0	2	2	0	0	2	1	23
04011099	Los demás	0	0	0	0	0	0	0	0	0	0	0	0	0
04012000	Con un contenido de materia grasa superior al 1% pero inferior o igual al 6% en peso	0	0	0	0	0	0	0	0	0	0	0	0	0
04012001	Leche	0	0	0	0	1	0	5	0	0	1	0	0	7
04012099	Los demás	0	0	0	0	0	0	0	0	0	0	0	0	0
04013000	Con un contenido de materia grasa superior al 6% en peso	0	0	0	0	0	0	0	0	0	0	0	0	0
04013001	Leche	0	164	68	188	83	163	105	71	272	204	160	221	1,698
04013002	Nata	0	0	0	0	0	0	0	0	0	0	0	0	0
04013099	Los demás	0	0	0	0	0	0	0	0	0	0	0	0	0
	<b>SUMA</b>	<b>0</b>	<b>164</b>	<b>70</b>	<b>200</b>	<b>84</b>	<b>163</b>	<b>112</b>	<b>73</b>	<b>272</b>	<b>205</b>	<b>163</b>	<b>222</b>	<b>1,728</b>
<b>LECHE Y NATA, CONCENTRADAS O CON ADICIÓN DE AZÚCAR U OTRO EDULCORANTE</b>														
04021000	En polvo, gránulos o demás formas sólidas, con un contenido de materias grasas inferior o igual al 1.5%	0	0	0	0	0	0	0	0	0	0	0	0	0
04021001	En polvo, granulos u otras formas sólidas, con un contenido de materias grasas inferior o igual al 1.5% en peso	17	1	24	5	21	2	1	1	1	11	28	51	161
04021099	Los demás	3	0	0	0	0	0	0	0	0	0	0	0	3
04022100	Sin adición de azúcar ni otro edulcorante	0	0	0	0	0	0	0	0	0	0	0	0	0
04022101	Sin azucarar ni edulcorar de otro modo	19	163	135	138	190	214	25	61	221	339	258	125	1,888
04022199	Los demás	20	20	0	20	6	2	0	1	18	0	0	20	106
04022900	Las demás	0	0	0	0	0	0	0	0	0	0	0	0	0
04022999	Las demás	0	5	6	1	2	2	4	3	0	1	1	5	31
04029100	Leche evaporada sin adición de azúcar ni otro edulcorante	0	0	0	0	0	0	0	0	0	0	0	0	0
04029101	Leche evaporada sin azucarar ni edulcorar	0	0	0	0	0	0	0	0	0	0	0	0	0
04029199	Las demás	3	11	13	8	1	9	8	4	9	18	28	1	114
04029900	Las demás	0	0	0	0	0	0	0	0	0	0	0	0	0
04029901	Leche condensada o evaporada	0	0	0	0	64	0	16	35	0	49	110	3	277
04029999	Las demás	9	7	2	2	10	3	2	1	2	0	1	5	43
	<b>SUMA</b>	<b>72</b>	<b>206</b>	<b>181</b>	<b>175</b>	<b>294</b>	<b>231</b>	<b>56</b>	<b>105</b>	<b>251</b>	<b>418</b>	<b>425</b>	<b>209</b>	<b>2,624</b>
<b>SUERO DE MANTEQUILLA</b>														
04031000	Yogur	0	0	0	0	0	0	0	0	0	0	0	0	0
04031001	Yogur	52	39	32	43	48	52	47	113	121	73	88	179	887
04039000	Los demás	0	0	0	0	0	0	0	0	0	0	0	0	0
04039099	Los demás	40	50	17	50	45	102	104	91	92	115	126	90	922
04039900	Los demás	0	0	0	0	0	0	0	0	0	0	0	0	0
	<b>SUMA</b>	<b>91</b>	<b>89</b>	<b>49</b>	<b>94</b>	<b>92</b>	<b>154</b>	<b>151</b>	<b>204</b>	<b>214</b>	<b>188</b>	<b>214</b>	<b>269</b>	<b>1,810</b>
<b>LACTOSUERO</b>														
04041000	Lactosuero, aunque esté modificado, incluso concentrado o con adición de azúcar u otro edulcorante	0	0	0	0	0	0	0	0	0	0	0	0	0
04041001	Suero de leche en polvo, con contenido de proteínas igual o inferior a 12.5%	0	2	0	3	0	3	0	0	0	0	0	0	8
04041099	Los demás	20	0	0	0	0	0	0	0	0	0	140	60	220
04049000	Los demás	0	0	0	0	0	0	0	0	0	0	0	0	0
04049099	Los demás	0	0	0	0	0	0	0	0	0	0	0	0	1
	<b>SUMA</b>	<b>20</b>	<b>2</b>	<b>0</b>	<b>3</b>	<b>0</b>	<b>3</b>	<b>0</b>	<b>0</b>	<b>0</b>	<b>0</b>	<b>140</b>	<b>60</b>	<b>228</b>
<b>MANTEQUILLA Y DEMÁS MATERIAS GRASAS DE LA LECHE</b>														
04050000	Mantequilla y demás materias grasas de la leche	0	0	0	0	0	0	0	0	0	0	0	0	0
04051000	Mantequilla	0	0	0	0	0	0	0	0	0	0	0	0	0
04051001	Mantequilla, cuando el peso, incluido el envase, sea inferior o igual a 1 kilogramo	0	0	0	0	0	0	0	0	0	0	0	0	0
04051099	Los demás	0	1	0	0	0	0	0	2	95	38	38	0	174
04052000	Pastas lácteas para untar	0	0	0	0	0	0	0	0	0	0	0	0	0
04052001	Pastas lácteas para untar	0	0	0	0	0	0	0	0	0	0	0	0	0
04059000	Las demás	0	0	0	0	0	0	0	0	0	0	0	0	0
04059001	Grasa butírica deshidratada	0	0	0	0	120	144	0	0	0	0	0	0	264
04059099	Los demás	0	16	0	0	76	153	57	133	0	38	0	39	512
	<b>SUMA</b>	<b>0</b>	<b>17</b>	<b>0</b>	<b>0</b>	<b>196</b>	<b>297</b>	<b>57</b>	<b>135</b>	<b>95</b>	<b>76</b>	<b>38</b>	<b>39</b>	<b>950</b>
<b>QUESOS</b>														
04061000	Queso fresco (sin madurar), incluido el del lactosuero y requesón	0	0	0	0	0	0	0	0	0	0	0	0	0
04061001	Queso fresco (sin madurar), incluido el del lactosuero y requesón	32	78	78	76	94	44	61	41	29	82	20	56	690
04062000	Queso de cualquier tipo, rallado o en polvo	0	0	0	0	0	0	0	0	0	0	0	0	0
04062001	Queso de cualquier tipo, rallado o en polvo	0	0	0	0	0	11	0	0	0	0	0	0	11
04063000	Queso fundido, excepto el rallado o en polvo	0	0	0	0	0	0	0	0	0	0	0	0	0
04063001	Queso fundido, excepto el rallado o en polvo, con un contenido en peso de materias grasas inferior o igual al 36% y con un contenido de materias grasas medido en peso del extracto seco superior al 48%	7	6	8	6	5	11	6	9	6	3	11	7	86
04063099	Los demás	35	19	53	57	0	55	0	37	36	4	21	72	390
04069000	Los demás quesos	0	0	0	0	0	0	0	0	0	0	0	0	0
04069001	De pasta dura, denominado Sardo, cuando su presentación así lo indique													0
04069003														
04069004	Duros o semiduros, con un contenido en peso de materias grasas inferior o igual al 40%	0	0	0	0	0	0	0	0	0	2	0	0	2
04069005	Tipo petit suisse, cuando su composición sea: humedad de 68% a 70%, grasa de 6% a 8% (en base a humedad), extracto seco de 30% a 32%, proteína mínima de 6%	0	0	0	0	0	0	0	58	50	16	22	45	191
04069099	Los demás	42	65	44	62	107	90	128	85	145	167	156	81	1,171
	<b>SUMA</b>	<b>116</b>	<b>168</b>	<b>183</b>	<b>201</b>	<b>206</b>	<b>211</b>	<b>196</b>	<b>230</b>	<b>266</b>	<b>275</b>	<b>231</b>	<b>261</b>	<b>2,542</b>
<b>PREPARACIONES ALIMENTICIAS</b>														
19011000	Preparaciones para la alimentación infantil acondionada para la venta al por menor, con un contenido de sólidos lácteos superior al 10% en peso	0	0	0	0	0	0	0	0	0	0	0	0	0
19011001	Preparaciones para la alimentación infantil acondionada para la venta al por menor, con un contenido de sólidos lácteos superior al 10% en peso	1,519	1,421	1,909	1,836	3,433	3,693	1,958	2,338	2,053	2,051	2,780	2,840	27,831
19011099	Las demás	14	43	9	69	0	181	0	0	23	0	13	1	352
19019003	Preparaciones a base de productos lácteos con un contenido de sólidos lácteos superior al 10%, pero inferior o igual al 50% en peso	1	7	7	37	15	4	14	30	11	17	12	10	164
19019004	Preparaciones a base de productos lácteos con un contenido de sólidos lácteos superior al 10%, acondionadas en envases para venta al por menudeo	19	10	15	18	43	0	139	0	0	9	2	0	256
19019005	Preparaciones a base de productos lácteos con un contenido de sólidos lácteos superior al 50% en peso	18	0	0	0	0	0	0	0	0	0	0	20	38
	<b>SUMA</b>	<b>1,572</b>	<b>1,481</b>	<b>1,939</b>	<b>1,959</b>	<b>3,492</b>	<b>3,878</b>	<b>2,111</b>	<b>2,368</b>	<b>2,086</b>	<b>2,078</b>	<b>2,806</b>	<b>2,871</b>	<b>28,641</b>

FUENTE: CNG, ELABORADO CON ESTADÍSTICAS DE COMERCIO EXTERIOR DE BANCOMEXT



## MEXICO, VALOR DE LAS EXPORTACIONES DEFINITIVAS DEL SISTEMA PRODUCTIVO LÁCTEO

2005

Miles de dólares

FRACCION	DENOMINACION	Ene-05	Feb-05	Mar-05	Abr-05	May-05	Jun-05	Jul-05	Ago-05	Sep-05	Oct-05	Nov-05	Dic-05	Total
<b>LECHE Y NATA, SIN CONCENTRAR, SIN ADICIÓN DE AZÚCAR NI OTRO EDULCORANTE</b>														
04021000	En polvo, gránulos o demás formas sólidas, con un contenido de materias grasas inferior o igual al 1.5%	0	0	0	0	0	0	0	0	0	0	0	0	0
04011001	Leche	0	0	2	44	0	0	2	2	0	0	2	1	53
04011099	Los demás	0	0	0	0	0	0	0	0	0	0	0	0	0
04012000	Con un contenido de materia grasa superior al 1% pero inferior o igual al 6% en peso	0	0	0	0	0	0	0	0	0	0	0	0	0
04012001	Leche	0	0	0	0	1	0	3	0	0	1	0	0	5
04012099	Los demás	0	0	0	0	0	0	0	0	0	0	0	0	0
04013000	Con un contenido de materia grasa superior al 6% en peso	0	0	0	0	0	0	0	0	0	0	0	0	0
04013001	Leche	0	256	101	291	130	254	157	106	432	322	257	355	2,660
04013002	Nata	0	0	0	0	0	0	0	0	0	0	0	0	0
04013099	Los demás	0	0	0	0	0	0	0	0	0	0	0	0	0
	<b>SUMA</b>	<b>0</b>	<b>256</b>	<b>102</b>	<b>335</b>	<b>131</b>	<b>254</b>	<b>162</b>	<b>108</b>	<b>432</b>	<b>323</b>	<b>259</b>	<b>356</b>	<b>2,717</b>
<b>LECHE Y NATA, CONCENTRADAS O CON ADICIÓN DE AZÚCAR U OTRO EDULCORANTE</b>														
04021000	En polvo, gránulos o demás formas sólidas, con un contenido de materias grasas inferior o igual al 1.5% en peso	0	0	0	0	0	0	0	0	0	0	0	0	0
04021001	En polvo, granulos u otras formas sólidas, con un contenido de materias grasas inferior o igual al 1.5% en peso	110	1	151	27	117	3	2	1	5	65	121	197	799
04021099	Los demás	14	0	0	0	0	0	1	0	0	0	0	0	15
04022100	Sin adición de azúcar ni otro edulcorante	0	0	0	0	0	0	0	0	0	0	0	0	0
04022101	Sin azucarar ni edulcorar de otro modo	59	590	503	498	688	777	84	237	776	1,214	1,015	480	6,921
04022199	Los demás	71	71	0	71	6	1	0	4	64	0	0	70	357
04022900	Las demás	0	0	0	0	0	0	0	0	0	0	0	0	0
04022999	Las demás	0	27	40	6	15	10	9	14	0	7	7	36	172
04029100	Leche evaporada sin adición de azúcar ni otro edulcorante	0	0	0	0	0	0	0	0	0	0	0	0	0
04029101	Leche evaporada sin azucarar ni edulcorar	0	0	0	0	0	0	0	0	0	0	5	2	7
04029199	Las demás	3	13	80	8	3	7	7	10	11	18	36	3	200
04029900	Las demás	0	0	0	0	0	0	0	0	0	0	0	0	0
04029901	Leche condensada o evaporada	0	0	0	0	60	0	22	48	0	69	155	4	357
04029999	Las demás	19	14	4	5	12	3	6	4	7	0	4	11	88
	<b>SUMA</b>	<b>276</b>	<b>715</b>	<b>777</b>	<b>616</b>	<b>900</b>	<b>801</b>	<b>131</b>	<b>318</b>	<b>863</b>	<b>1,372</b>	<b>1,343</b>	<b>802</b>	<b>8,917</b>
<b>SUERO DE MANTEQUILLA</b>														
04031000	Yogur	0	0	0	0	0	0	0	0	0	0	0	0	0
04031001	Yogur	96	72	85	77	81	105	81	138	151	106	83	200	1,275
04039000	Los demás	0	0	0	0	0	0	0	0	0	0	0	0	0
04039099	Los demás	71	191	27	146	66	194	292	195	186	244	249	209	2,070
04039900	Los demás	0	0	0	0	0	0	0	0	0	0	0	0	0
	<b>SUMA</b>	<b>167</b>	<b>263</b>	<b>113</b>	<b>223</b>	<b>147</b>	<b>299</b>	<b>373</b>	<b>333</b>	<b>337</b>	<b>350</b>	<b>332</b>	<b>409</b>	<b>3,346</b>
<b>LACTOSUERO</b>														
04041000	Lactosuero, aunque esté modificado, incluso concentrado o con adición de azúcar u otro edulcorante	0	0	0	0	0	0	0	0	0	0	0	0	0
04041001	Suero de leche en polvo, con contenido de proteínas igual o inferior a 12.5%	0	2	0	2	0	2	0	0	0	0	0	0	6
04041099	Los demás	19	0	0	0	0	0	0	0	0	0	138	70	226
04049000	Los demás	0	0	0	0	0	0	0	0	0	0	0	0	0
04049099	Los demás	0	2	0	0	0	0	0	0	0	0	0	0	3
	<b>SUMA</b>	<b>19</b>	<b>4</b>	<b>0</b>	<b>2</b>	<b>0</b>	<b>3</b>	<b>0</b>	<b>0</b>	<b>0</b>	<b>0</b>	<b>138</b>	<b>70</b>	<b>234</b>
<b>MANTEQUILLA Y DEMÁS MATERIAS GRASAS DE LA LECHE</b>														
04050000	Mantequilla y demás materias grasas de la leche	0	0	0	0	0	0	0	0	0	0	0	0	0
04051000	Mantequilla	0	0	0	0	0	0	0	0	0	0	0	0	0
04051001	Mantequilla, cuando el peso, incluido el envase, sea inferior o igual a 1 kilogramo	0	0	0	0	0	1	0	1	1	0	0	0	4
04051099	Los demás	0	2	0	0	0	1	0	1	300	119	116	0	539
04052000	Pastas lácteas para untar	0	0	0	0	0	0	0	0	0	0	0	0	0
04052001	Pastas lácteas para untar	0	0	1	0	0	0	0	0	0	0	0	0	1
04059000	Las demás	0	0	0	0	0	0	0	0	0	0	0	0	0
04059001	Grasa butírica deshidratada	0	0	0	0	352	423	0	0	0	0	0	0	775
04059099	Los demás	1	31	0	0	193	388	153	353	0	105	0	106	1,330
	<b>SUMA</b>	<b>1</b>	<b>34</b>	<b>2</b>	<b>0</b>	<b>545</b>	<b>812</b>	<b>153</b>	<b>355</b>	<b>301</b>	<b>223</b>	<b>116</b>	<b>106</b>	<b>2,649</b>
<b>QUESOS</b>														
04061000	Queso fresco (sin madurar), incluido el del lactosuero y requesón	0	0	0	0	0	0	0	0	0	0	0	0	0
04061001	Queso fresco (sin madurar), incluido el del lactosuero y requesón	124	260	272	280	337	156	211	185	125	326	83	203	2,562
04062000	Queso de cualquier tipo, rallado o en polvo	0	0	0	0	0	0	0	0	0	0	0	0	0
04062001	Queso de cualquier tipo, rallado o en polvo	0	0	2	0	0	16	0	0	0	0	0	0	20
04063000	Queso fundido, excepto el rallado o en polvo	0	0	0	0	0	0	0	0	0	0	0	0	0
04063001	Queso fundido, excepto el rallado o en polvo, con un contenido en peso de materias grasas inferior o igual al 36% y con un contenido de materias grasas medido en peso del extracto seco superior al 48%	20	18	22	16	15	28	18	52	19	8	29	33	280
04063099	Los demás	78	42	123	130	1	123	0	86	86	11	45	173	898
04069000	Los demás quesos	0	0	0	0	0	0	0	0	0	0	0	0	0
04069001	De pasta dura, denominado Sardo, cuando su presentación así lo indique	0	0	0	0	0	0	0	0	0	0	0	0	0
04069003														
04069004	Duros o semiduros, con un contenido en peso de materias grasas inferior o igual al 40%	0	0	0	0	0	0	0	0	0	6	0	0	6
04069005	Tipo petit suisse, cuando su composición sea: humedad de 68% a 70%, grasa de 6% a 8% (en base a humedad), extracto seco de 30% a 32%, proteína mínima de 6%	0	0	0	0	0	0	0	88	72	40	37	61	298
04069099	Los demás	118	177	143	198	346	290	476	259	500	529	596	300	3,933
	<b>SUMA</b>	<b>340</b>	<b>498</b>	<b>562</b>	<b>625</b>	<b>700</b>	<b>613</b>	<b>706</b>	<b>670</b>	<b>802</b>	<b>921</b>	<b>791</b>	<b>770</b>	<b>7,997</b>
<b>PREPARACIONES ALIMENTICIAS</b>														
19011000	Preparaciones para la alimentación infantil acondicionada para la venta al por menor, con un contenido de sólidos lácteos superior al 10% en peso	0	0	0	0	0	0	0	0	0	0	0	0	0
19011001	Preparaciones para la alimentación infantil acondicionada para la venta al por menor, con un contenido de sólidos lácteos superior al 10% en peso	4,836	4,376	6,111	5,976	11,420	11,155	6,420	7,319	6,522	6,160	9,232	8,625	88,152
19011099	Las demás	28	137	31	218	0	668	0	0	72	0	37	5	1,195
19019000	Preparaciones a base de productos lácteos con un contenido de sólidos lácteos superior al 10%, pero inferior o igual al 50% en peso	0	14	14	123	32	7	30	67	23	36	25	21	393
19019004	Preparaciones a base de productos lácteos con un contenido de sólidos lácteos superior al 10%, acondicionadas en envases para venta al por menudeo	62	32	49	59	141	0	460	0	0	32	7	0	842
19019005	Preparaciones a base de productos lácteos con un contenido de sólidos lácteos superior al 50% en peso	5	0	0	0	0	0	0	0	0	0	0	46	51
	<b>SUMA</b>	<b>4,931</b>	<b>4,558</b>	<b>6,204</b>	<b>6,376</b>	<b>11,593</b>	<b>11,831</b>	<b>6,910</b>	<b>7,387</b>	<b>6,617</b>	<b>6,228</b>	<b>9,301</b>	<b>8,697</b>	<b>90,633</b>
<b>TOTAL</b>		<b>5,733</b>	<b>6,328</b>	<b>7,760</b>	<b>8,177</b>	<b>14,015</b>	<b>14,613</b>	<b>8,435</b>	<b>9,172</b>	<b>9,352</b>	<b>9,417</b>	<b>12,279</b>	<b>11,211</b>	<b>116,492</b>

FUENTE: CNG, ELABORADO CON ESTADÍSTICAS DE COMERCIO EXTERIOR DE BANCOMEXT

MEXICO, VOLUMEN DE LAS EXPORTACIONES DEFINITIVAS DEL SISTEMA PRODUCTIVO APÍCOLA  
Kilogramos

FRACCION	DENOMINACION	1993	1994	1995	1996	1997	1998	1999	2000	2001	2002	2003	2004	2005
<b>ABEJAS Y SUS PRODUCTOS</b>														
01060010	Abejas.	0	0	15	14	6	15	8	7	0	30	0	0	0
01069001	Abejas.	0	0	0	0	0	0	0	0	0	13	0	0	0
04090000	Miel natural.	34,949,566	30,166,685	25,649,535	27,448,473	22,661,161	26,321,596	19,837,522	26,262,104	19,208,976	6,549,279	0	0	0
04090001	Miel natural.	0	0	0	0	0	0	0	0	0	22,333,617	22,161,344	19,804,550	18,846,430
15219001	Cera de abejas, refinada	0	0	0	0	0	0	0	0	0	7,324	14,051	20,634	6,336

MEXICO, VALOR DE LAS EXPORTACIONES DEFINITIVAS DEL SISTEMA PRODUCTIVO APÍCOLA  
Miles de dólares

FRACCION	DENOMINACION	1993	1994	1995	1996	1997	1998	1999	2000	2001	2002	2003	2004	2005
<b>ABEJAS Y SUS PRODUCTOS</b>														
01060010	Abejas.	0	0	1	0	1	1	2	3	0	1	0	0	0
01069001	Abejas.	0	0	0	0	0	0	0	0	0	3	0	0	0
04090000	Miel natural.	32,912	27,873	30,464	46,875	35,212	37,193	22,443	29,862	23,891	8,921	60,022	48,677	31,608
04090001	Miel natural.	0	0	0	0	0	0	0	0	0	44,562	60,022	48,677	31,608
15219001	Cera de abejas, refinada	0	0	0	0	0	0	0	0	0	46	74	75	37
<b>SUMA</b>		<b>32,912</b>	<b>27,873</b>	<b>30,465</b>	<b>46,875</b>	<b>35,213</b>	<b>37,193</b>	<b>22,445</b>	<b>29,865</b>	<b>23,891</b>	<b>53,552</b>	<b>60,095</b>	<b>48,752</b>	<b>31,645</b>

FUENTE: CNG, ELABORADO CON ESTADÍSTICAS DE COMERCIO EXTERIOR DE BANCOMEXT

MEXICO, VOLUMEN DE LAS EXPORTACIONES DEFINITIVAS DEL SISTEMA PRODUCTIVO APÍCOLA  
Kilogramos

2004

FRACCION	DENOMINACION	Ene-04	Feb-04	Mar-04	Abr-04	May-04	Jun-04	Jul-04	Ago-04	Sep-04	Oct-04	Nov-04	Dic-04	Total
<b>ABEJAS Y SUS PRODUCTOS</b>														
01060010	Abejas.	0	0	0	0	0	0	0	0	0	0	0	0	0
01069001	Abejas.	0	0	0	0	0	0	0	0	0	0	0	0	0
04090000	Miel natural.	0	0	0	0	0	0	0	0	0	0	0	0	0
04090001	Miel natural.	1,405,063	890,279	2,485,031	2,285,130	3,249,777	3,415,275	1,762,017	935,639	498,374	607,976	805,495	1,474,494	19,804,550
15219001	Cera de abejas, refinada	9	200	5,913	7,199	0	0	0	6	5,015	853	1,439	0	20,634

MEXICO, VALOR DE LAS EXPORTACIONES DEFINITIVAS DEL SISTEMA PRODUCTIVO APÍCOLA  
Miles de dólares

2004

FRACCION	DENOMINACION	Ene-04	Feb-04	Mar-04	Abr-04	May-04	Jun-04	Jul-04	Ago-04	Sep-04	Oct-04	Nov-04	Dic-04	Total
<b>ABEJAS Y SUS PRODUCTOS</b>														
01060010	Abejas.	0	0	0	0	0	0	0	0	0	0	0	0	0
01069001	Abejas.	0	0	0	0	0	0	0	0	0	0	0	0	0
04090000	Miel natural.	0	0	0	0	0	0	0	0	0	0	0	0	0
04090001	Miel natural.	3,772	2,359	6,617	5,980	8,418	9,055	4,155	2,062	1,021	1,140	1,476	2,621	48,677
15219001	Cera de abejas, refinada	0	0	13	22	0	0	0	0	30	1	9	0	75
<b>SUMA</b>		<b>3,772</b>	<b>2,359</b>	<b>6,630</b>	<b>6,001</b>	<b>8,418</b>	<b>9,055</b>	<b>4,155</b>	<b>2,062</b>	<b>1,051</b>	<b>1,141</b>	<b>1,485</b>	<b>2,621</b>	<b>48,752</b>

FUENTE: CNG, ELABORADO CON ESTADÍSTICAS DE COMERCIO EXTERIOR DE BANCOMEXT

MEXICO, VOLUMEN DE LAS EXPORTACIONES DEFINITIVAS DEL SISTEMA PRODUCTIVO APÍCOLA  
Kilogramos

2005

FRACCION	DENOMINACION	Ene-05	Feb-05	Mar-05	Abr-05	May-05	Jun-05	Jul-05	Ago-05	Sep-05	Oct-05	Nov-05	Dic-05	Total
<b>ABEJAS Y SUS PRODUCTOS</b>														
01060010	Abejas.	0	0	0	0	0	0	0	0	0	0	0	0	0
01069001	Abejas.	0	0	0	0	0	0	0	0	0	0	0	0	0
04090000	Miel natural.	0	0	0	0	0	0	0	0	0	0	0	0	0
04090001	Miel natural.	947,656	1,271,465	1,014,390	1,365,209	3,296,923	3,935,786	2,277,091	1,565,017	627,803	589,016	1,258,828	697,246	18,846,430
15219001	Cera de abejas, refinada	1,790	0	2,000	0	0	0	0	0	1,000	544	2	1,000	6,336

MEXICO, VALOR DE LAS EXPORTACIONES DEFINITIVAS DEL SISTEMA PRODUCTIVO APÍCOLA  
Miles de dólares

2005

FRACCION	DENOMINACION	Ene-05	Feb-05	Mar-05	Abr-05	May-05	Jun-05	Jul-05	Ago-05	Sep-05	Oct-05	Nov-05	Dic-05	Total
<b>ABEJAS Y SUS PRODUCTOS</b>														
01060010	Abejas.	0	0	0	0	0	0	0	0	0	0	0	0	0
01069001	Abejas.	0	0	0	0	0	0	0	0	0	0	0	0	0
04090000	Miel natural.	0	0	0	0	0	0	0	0	0	0	0	0	0
04090001	Miel natural.	1,590	2,101	1,651	2,266	5,523	6,164	3,785	2,668	1,067	1,001	2,427	1,364	31,608
15219001	Cera de abejas, refinada	10	0	13	0	0	0	0	0	7	1	1	6	37
<b>SUMA</b>		<b>1,601</b>	<b>2,101</b>	<b>1,664</b>	<b>2,266</b>	<b>5,523</b>	<b>6,164</b>	<b>3,785</b>	<b>2,668</b>	<b>1,074</b>	<b>1,002</b>	<b>2,427</b>	<b>1,370</b>	<b>31,645</b>

FUENTE: CNG, ELABORADO CON ESTADÍSTICAS DE COMERCIO EXTERIOR DE BANCOMEXT

MEXICO, VOLUMEN DE LAS EXPORTACIONES DEFINITIVAS DEL SISTEMA PRODUCTIVO EQUINO

Cabezas o Toneladas

FRACCION	DENOMINACION	1993	1994	1995	1996	1997	1998	1999	2000	2001	2002	2003	2004	2005
<b>ANIMALES VIVOS</b>														
01011001	Caballos reproductores de raza pura	0	0	0	0	0	0	0	0	0	36	367	8	1
01011099	Los demás	0	0	0	0	0	0	0	0	0	145	30	21	8
01011100	Reproductores de raza pura	235	29	856	2,000	489	345	12,633	3,144	66	8	0	0	0
01011900	Los demás	7,475	1,212	19,204	29,581	3,447	19,020	2,792	3,408	2,637	762	0	0	0
01012000	Asnos, mulos y burdéganos	319	2	29	82	0	11	10	5	14	5	0	0	0
01019001	Caballos para saltos o carreras	0	0	0	0	0	0	0	0	0	398	617	770	906
01019002	Caballos sin pedigree, para reproducción	0	0	0	0	0	0	0	0	0	111	179	92	88
01019099	Los demás	0	0	0	0	0	0	0	0	0	1,049	10,162	57,237	1,980
	<b>SUMA</b>	<b>8,029</b>	<b>1,243</b>	<b>20,089</b>	<b>31,663</b>	<b>3,936</b>	<b>19,376</b>	<b>15,435</b>	<b>6,557</b>	<b>2,717</b>	<b>2,514</b>	<b>11,355</b>	<b>58,128</b>	<b>2,983</b>

**CARNE**

02050000	Carne de animales de las especies caballar, asnal o mular, fresca refrigerada o congelada	1,718	2,251	4,161	4,077	1,980	1,936	1,522	1,583	1,242	269	0	0	0
02050001	Carne de animales de las especies caballar, asnal o mular, fresca refrigerada o congelada	0	0	0	0	0	0	0	0	0	611	634	603	748
	<b>SUMA</b>	<b>1,718</b>	<b>2,251</b>	<b>4,161</b>	<b>4,077</b>	<b>1,980</b>	<b>1,936</b>	<b>1,522</b>	<b>1,583</b>	<b>1,242</b>	<b>880</b>	<b>634</b>	<b>603</b>	<b>748</b>

**DESPOJOS COMESTIBLES FRESCOS, REFRIGERADOS Y CONGELADOS**

02069000	Los demás congelados.	7	2	18	76	1	5	12	15	4	0	0	0	0
02069099	Los demás congelados.	0	0	0	0	0	0	0	0	0	7	17	127	206
	<b>SUMA</b>	<b>7</b>	<b>2</b>	<b>18</b>	<b>76</b>	<b>1</b>	<b>5</b>	<b>12</b>	<b>15</b>	<b>4</b>	<b>7</b>	<b>17</b>	<b>127</b>	<b>206</b>

MEXICO, VALOR DE LAS EXPORTACIONES DEFINITIVAS DEL SISTEMA PRODUCTIVO EQUINO

Miles de dólares

FRACCION	DENOMINACION	1993	1994	1995	1996	1997	1998	1999	2000	2001	2002	2003	2004	2005
<b>ANIMALES VIVOS</b>														
01011001	Caballos reproductores de raza pura	0	0	0	0	0	0	0	0	0	19	21	14	1
01011099	Los demás	0	0	0	0	0	0	0	0	0	54	27	15	5
01011100	Reproductores de raza pura	56	39	267	195	59	170	52	65	34	5	0	0	0
01011900	Los demás	2,169	579	3,705	2,060	669	1,729	1,531	2,349	1,850	536	0	0	0
01012000	Asnos, mulos y burdéganos	89	1	5	10	4	3	2	2	8	3	0	0	0
01019001	Caballos para saltos o carreras	0	0	0	0	0	0	0	0	0	470	618	769	879
01019002	Caballos sin pedigree, para reproducción	0	0	0	0	0	0	0	0	0	36	69	26	38
01019099	Los demás	0	0	0	0	0	0	0	0	0	595	3,694	1,788	1,820
	<b>SUMA</b>	<b>2,313</b>	<b>619</b>	<b>3,976</b>	<b>2,266</b>	<b>729</b>	<b>1,902</b>	<b>1,587</b>	<b>2,416</b>	<b>1,892</b>	<b>1,719</b>	<b>4,430</b>	<b>2,611</b>	<b>2,743</b>

**CARNE**

02050000	Carne de animales de las especies caballar, asnal o mular, fresca refrigerada o congelada	4,663	6,476	9,383	9,147	4,874	4,719	3,650	3,312	3,606	822	0	0	0
02050001	Carne de animales de las especies caballar, asnal o mular, fresca refrigerada o congelada	0	0	0	0	0	0	0	0	0	1,886	2,178	1,811	2,363
	<b>SUMA</b>	<b>4,663</b>	<b>6,476</b>	<b>9,383</b>	<b>9,147</b>	<b>4,874</b>	<b>4,719</b>	<b>3,650</b>	<b>3,312</b>	<b>3,606</b>	<b>2,707</b>	<b>2,178</b>	<b>1,811</b>	<b>2,363</b>

**DESPOJOS COMESTIBLES FRESCOS, REFRIGERADOS Y CONGELADOS**

02069000	Los demás congelados.	64	81	40	26	21	84	95	78	20	8	0	0	0
02069099	Los demás congelados.	0	0	0	0	0	0	0	0	0	30	69	255	509
	<b>SUMA</b>	<b>64</b>	<b>81</b>	<b>40</b>	<b>26</b>	<b>21</b>	<b>84</b>	<b>95</b>	<b>78</b>	<b>20</b>	<b>38</b>	<b>69</b>	<b>255</b>	<b>509</b>

	<b>TOTAL</b>	<b>7,040</b>	<b>7,177</b>	<b>13,399</b>	<b>11,439</b>	<b>5,624</b>	<b>6,706</b>	<b>5,332</b>	<b>5,806</b>	<b>5,518</b>	<b>4,464</b>	<b>6,677</b>	<b>4,677</b>	<b>5,615</b>
--	--------------	--------------	--------------	---------------	---------------	--------------	--------------	--------------	--------------	--------------	--------------	--------------	--------------	--------------

FUENTE: CNG, ELABORADO CON ESTADÍSTICAS DE COMERCIO EXTERIOR DE BANCOMEXT

MEXICO, VOLUMEN DE LAS EXPORTACIONES DEFINITIVAS DEL SISTEMA PRODUCTIVO EQUINO  
Cabezas o Toneladas

2004

FRACCION	DENOMINACION	Ene-04	Feb-04	Mar-04	Abr-04	May-04	Jun-04	Jul-04	Ago-04	Sep-04	Oct-04	Nov-04	Dic-04	Total
<b>ANIMALES VIVOS</b>														
01011001	Caballos reproductores de raza pura	1	2	0	1	0	0	0	0	1	3	0	0	8
01011099	Los demás	4	1	8	5	0	0	0	0	0	1	2	0	21
01011100	Reproductores de raza pura	0	0	0	0	0	0	0	0	0	0	0	0	0
01011900	Los demás	0	0	0	0	0	0	0	0	0	0	0	0	0
01012000	Asnos, mulos y burdéganos	0	0	0	0	0	0	0	0	0	0	0	0	0
01019001	Caballos para saltos o carreras	82	62	76	59	75	88	50	50	53	71	36	68	770
01019002	Caballos sin pedigree, para reproducción	12	9	32	12	8	7	3	0	0	5	3	1	92
01019099	Los demás	90	257	351	54,750	666	285	148	147	78	155	111	199	57,237
	<b>SUMA</b>	<b>189</b>	<b>331</b>	<b>467</b>	<b>54,827</b>	<b>749</b>	<b>380</b>	<b>201</b>	<b>197</b>	<b>132</b>	<b>235</b>	<b>152</b>	<b>268</b>	<b>58,128</b>

<b>CARNE</b>														
02050000	Carne de animales de las especies caballar, asnal o mular, fresca refrigerada o congelada	0	0	0	0	0	0	0	0	0	0	0	0	0
02050001	Carne de animales de las especies caballar, asnal o mular, fresca refrigerada o congelada	43	51	52	52	44	69	40	34	50	57	69	43	603
	<b>SUMA</b>	<b>43</b>	<b>51</b>	<b>52</b>	<b>52</b>	<b>44</b>	<b>69</b>	<b>40</b>	<b>34</b>	<b>50</b>	<b>57</b>	<b>69</b>	<b>43</b>	<b>603</b>

<b>DESPOJOS COMESTIBLES FRESCOS, REFRIGERADOS Y CONGELADOS</b>														
02069000	Los demás congelados.	0	0	0	0	0	0	0	0	0	0	0	0	0
02069099	Los demás congelados.	0	0	21	26	3	22	4	23	5	22	2	0	127
	<b>SUMA</b>	<b>0</b>	<b>0</b>	<b>21</b>	<b>26</b>	<b>3</b>	<b>22</b>	<b>4</b>	<b>23</b>	<b>5</b>	<b>22</b>	<b>2</b>	<b>0</b>	<b>127</b>

MEXICO, VALOR DE LAS EXPORTACIONES DEFINITIVAS DEL SISTEMA PRODUCTIVO EQUINO  
Miles de dólares

2004

FRACCION	DENOMINACION	Ene-04	Feb-04	Mar-04	Abr-04	May-04	Jun-04	Jul-04	Ago-04	Sep-04	Oct-04	Nov-04	Dic-04	Total
<b>ANIMALES VIVOS</b>														
01011001	Caballos reproductores de raza pura	3	3	0	3	0	0	0	0	3	3	0	0	14
01011099	Los demás	4	5	2	3	0	0	0	0	0	0	1	0	15
01011100	Reproductores de raza pura	0	0	0	0	0	0	0	0	0	0	0	0	0
01011900	Los demás	0	0	0	0	0	0	0	0	0	0	0	0	0
01012000	Asnos, mulos y burdéganos	0	0	0	0	0	0	0	0	0	0	0	0	0
01019001	Caballos para saltos o carreras	57	77	93	57	79	88	56	41	46	66	36	74	769
01019002	Caballos sin pedigree, para reproducción	3	2	9	3	2	2	1	0	0	2	1	0	26
01019099	Los demás	53	189	193	170	276	280	118	115	58	131	79	126	1,788
	<b>SUMA</b>	<b>119</b>	<b>276</b>	<b>298</b>	<b>235</b>	<b>357</b>	<b>370</b>	<b>174</b>	<b>156</b>	<b>107</b>	<b>201</b>	<b>116</b>	<b>200</b>	<b>2,611</b>

<b>CARNE</b>														
02050000	Carne de animales de las especies caballar, asnal o mular, fresca refrigerada o congelada	0	0	0	0	0	0	0	0	0	0	0	0	0
02050001	Carne de animales de las especies caballar, asnal o mular, fresca refrigerada o congelada	128	157	159	155	131	189	125	113	129	176	203	146	1,811
	<b>SUMA</b>	<b>128</b>	<b>157</b>	<b>159</b>	<b>155</b>	<b>131</b>	<b>189</b>	<b>125</b>	<b>113</b>	<b>129</b>	<b>176</b>	<b>203</b>	<b>146</b>	<b>1,811</b>

<b>DESPOJOS COMESTIBLES FRESCOS, REFRIGERADOS Y CONGELADOS</b>														
02069000	Los demás congelados.	0	0	0	0	0	0	0	0	0	0	0	0	0
02069099	Los demás congelados.	0	0	50	51	1	53	1	54	1	43	1	0	255
	<b>SUMA</b>	<b>0</b>	<b>0</b>	<b>50</b>	<b>51</b>	<b>1</b>	<b>53</b>	<b>1</b>	<b>54</b>	<b>1</b>	<b>43</b>	<b>1</b>	<b>0</b>	<b>255</b>
	<b>TOTAL</b>	<b>247</b>	<b>434</b>	<b>507</b>	<b>442</b>	<b>489</b>	<b>612</b>	<b>300</b>	<b>322</b>	<b>238</b>	<b>421</b>	<b>320</b>	<b>346</b>	<b>4,677</b>

MEXICO, VOLUMEN DE LAS EXPORTACIONES DEFINITIVAS DEL SISTEMA PRODUCTIVO EQUINO

Cabezas o Toneladas

2005

FRACCION	DENOMINACION	Ene-05	Feb-05	Mar-05	Abr-05	May-05	Jun-05	Jul-05	Ago-05	Sep-05	Oct-05	Nov-05	Dic-05	Total
<b>ANIMALES VIVOS</b>														
01011001	Caballos reproductores de raza pura	0	0	0	0	0	1	0	0	0	0	0	0	1
01011099	Los demás	0	0	0	0	0	0	0	8	0	0	0	0	8
01011100	Reproductores de raza pura	0	0	0	0	0	0	0	0	0	0	0	0	0
01011900	Los demás	0	0	0	0	0	0	0	0	0	0	0	0	0
01012000	Asnos, mulos y burdéganos	0	0	0	0	0	0	0	0	0	0	0	0	0
01019001	Caballos para saltos o carreras	96	91	99	66	79	76	61	49	24	61	62	142	906
01019002	Caballos sin pedigree, para reproducción	4	2	9	15	17	3	5	5	6	3	7	12	88
01019099	Los demás	111	118	190	257	284	231	156	133	149	120	115	116	1,980
	<b>SUMA</b>	<b>211</b>	<b>211</b>	<b>298</b>	<b>338</b>	<b>380</b>	<b>311</b>	<b>222</b>	<b>195</b>	<b>179</b>	<b>184</b>	<b>184</b>	<b>270</b>	<b>2,983</b>

**CARNE**

02050000	Carne de animales de las especies caballar, asnal o mular, fresca refrigerada o congelada	0	0	0	0	0	0	0	0	0	0	0	0	0
02050001	Carne de animales de las especies caballar, asnal o mular, fresca refrigerada o congelada	63	49	67	63	54	41	53	56	36	91	77	96	748
	<b>SUMA</b>	<b>63</b>	<b>49</b>	<b>67</b>	<b>63</b>	<b>54</b>	<b>41</b>	<b>53</b>	<b>56</b>	<b>36</b>	<b>91</b>	<b>77</b>	<b>96</b>	<b>748</b>

**DESPOJOS COMESTIBLES FRESCOS, REFRIGERADOS Y CONGELADOS**

02069000	Los demás congelados.	0	0	0	0	0	0	0	0	0	0	0	0	0
02069099	Los demás congelados.	25	1	23	2	46	2	26	2	25	19	35	0	206
	<b>SUMA</b>	<b>25</b>	<b>1</b>	<b>23</b>	<b>2</b>	<b>46</b>	<b>2</b>	<b>26</b>	<b>2</b>	<b>25</b>	<b>19</b>	<b>35</b>	<b>0</b>	<b>206</b>

MEXICO, VALOR DE LAS EXPORTACIONES DEFINITIVAS DEL SISTEMA PRODUCTIVO EQUINO

Miles de dólares

2005

FRACCION	DENOMINACION	Ene-05	Feb-05	Mar-05	Abr-05	May-05	Jun-05	Jul-05	Ago-05	Sep-05	Oct-05	Nov-05	Dic-05	Total
<b>ANIMALES VIVOS</b>														
01011001	Caballos reproductores de raza pura	0	0	0	0	0	1	0	0	0	0	0	0	1
01011099	Los demás	0	0	0	0	0	0	0	5	0	0	0	0	5
01011100	Reproductores de raza pura	0	0	0	0	0	0	0	0	0	0	0	0	0
01011900	Los demás	0	0	0	0	0	0	0	0	0	0	0	0	0
01012000	Asnos, mulos y burdéganos	0	0	0	0	0	0	0	0	0	0	0	0	0
01019001	Caballos para saltos o carreras	118	85	103	47	79	71	68	61	23	63	98	61	879
01019002	Caballos sin pedigree, para reproducción	1	1	3	5	9	1	2	2	3	1	4	7	38
01019099	Los demás	78	100	131	284	281	216	148	126	120	128	111	99	1,820
	<b>SUMA</b>	<b>197</b>	<b>186</b>	<b>236</b>	<b>336</b>	<b>369</b>	<b>290</b>	<b>218</b>	<b>195</b>	<b>145</b>	<b>192</b>	<b>214</b>	<b>166</b>	<b>2,743</b>

**CARNE**

02050000	Carne de animales de las especies caballar, asnal o mular, fresca refrigerada o congelada	0	0	0	0	0	0	0	0	0	0	0	0	0
02050001	Carne de animales de las especies caballar, asnal o mular, fresca refrigerada o congelada	170	175	204	168	167	150	198	175	134	284	234	303	2,363
	<b>SUMA</b>	<b>170</b>	<b>175</b>	<b>204</b>	<b>168</b>	<b>167</b>	<b>150</b>	<b>198</b>	<b>175</b>	<b>134</b>	<b>284</b>	<b>234</b>	<b>303</b>	<b>2,363</b>

**DESPOJOS COMESTIBLES FRESCOS, REFRIGERADOS Y CONGELADOS**

02069000	Los demás congelados.	0	0	0	0	0	0	0	0	0	0	0	0	0
02069099	Los demás congelados.	47	3	29	8	71	1	45	3	55	69	178	0	509
	<b>SUMA</b>	<b>47</b>	<b>3</b>	<b>29</b>	<b>8</b>	<b>71</b>	<b>1</b>	<b>45</b>	<b>3</b>	<b>55</b>	<b>69</b>	<b>178</b>	<b>0</b>	<b>509</b>

<b>TOTAL</b>		<b>415</b>	<b>363</b>	<b>469</b>	<b>512</b>	<b>607</b>	<b>441</b>	<b>462</b>	<b>373</b>	<b>334</b>	<b>545</b>	<b>626</b>	<b>469</b>	<b>5,615</b>
--------------	--	------------	------------	------------	------------	------------	------------	------------	------------	------------	------------	------------	------------	--------------







---

# **CONSUMO NACIONAL APARENTE**

MEXICO, CONSUMOS NACIONALES APARENTES DE PRODUCTOS PECUARIOS  
MILES DE TONELADAS

ESPECIE	1993	1994	1995	1996	1997	1998	1999	2000	2001	2002	2003	2004	2005
<b>CARNE DE BOVINO</b>													
CONSUMO	1,023	1,073	1,083	1,101	1,100	1,198	1,259	1,283	1,330	1,323	1,273	1,268	1,292
PRODUCCION 1/	885	897	1,031	969	857	865	888	846	890	818	921	984	984
IMPORTACION 2/	138	177	55	133	243	334	372	438	442	508	355	291	325
EXPORTACION	0	0	2	2	0	1	1	1	2	2	3	8	18
CONSUMO PERCAPITA KGS.	11.8	12.1	11.9	11.9	11.7	12.6	13.1	13.2	13.5	13.2	12.5	12.3	12.4
% DE IMP/CONSUMO	13.5%	16.5%	5.0%	12.1%	22.1%	27.9%	29.5%	34.2%	33.3%	38.4%	27.9%	23.0%	25.2%
<b>CARNE DE PORCINO</b>													
CONSUMO	578.4	609.0	596.3	629.8	607.6	716.0	778.0	790.2	821.2	889.6	997.6	1005.1	986.1
PRODUCCION 1/	530.9	520.5	572.3	610.1	581.5	628.9	673.5	650.2	671.8	695.1	740.6	685.2	708.3
IMPORTACION 3/	51.0	91.8	29.7	32.9	48.5	108.6	128.0	169.4	184.5	218.0	278.6	346.5	315.2
EXPORTACION	3.4	3.3	5.7	13.1	22.4	21.5	23.5	29.4	35.1	23.5	21.6	26.6	37.4
CONSUMO PERCAPITA KGS.	6.6	6.8	6.5	6.8	6.5	7.5	8.1	8.1	8.3	8.9	9.8	9.8	9.5
% DE IMP/CONSUMO	8.8%	15.1%	5.0%	5.2%	8.0%	15.2%	16.5%	21.4%	22.5%	24.5%	27.9%	34.5%	32.0%
<b>CARNE DE OVINO</b>													
CONSUMO	65.6	50.5	-60.5	18.4	30.7	63.8	71.6	84.7	92.6	94.1	85.3	77.2	84.9
PRODUCCION 4/	28.7	30.3	29.9	29.4	30.2	30.4	30.8	33.4	36.2	38.2	42.2	44.3	45.4
IMPORTACION 3/	37.0	39.1	20.1	19.3	27.5	33.4	40.8	52.3	56.8	56.0	43.1	32.9	39.4
EXPORTACION	0.0	18.9	110.5	30.3	26.9	0.0	0.0	1.0	0.4	0.0	0.0	0.0	0.0
CONSUMO PERCAPITA KGS.	0.8	0.6	-0.7	0.2	0.3	0.7	0.7	0.9	0.9	0.9	0.8	0.8	0.8
% DE IMP/CONSUMO	56.3%	77.4%	-33.2%	104.8%	89.5%	52.4%	57.0%	61.7%	61.4%	59.5%	50.6%	42.6%	46.5%
<b>CARNE DE CAPRINO</b>													
CONSUMO	42.7	39.9	38.0	38.2	37.0	40.5	39.1	40.1	39.7	42.9	42.6	42.1	42.6
PRODUCCION 4/	41.5	38.7	37.7	35.9	35.3	38.3	37.4	38.8	38.8	42.2	42.2	42.0	42.5
IMPORTACION 3/	1.3	1.2	0.3	2.3	1.7	2.2	1.7	1.4	0.8	0.6	0.4	0.1	0.1
EXPORTACION	0.0	0.0	0.0	0.0	0.0	0.0	0.0	0.0	0.0	0.0	0.0	0.0	0.0
CONSUMO PERCAPITA KGS.	0.5	0.4	0.4	0.4	0.4	0.4	0.4	0.4	0.4	0.4	0.4	0.4	0.4
% DE IMP/CONSUMO	2.9%	3.0%	0.8%	6.1%	4.6%	5.4%	4.2%	3.4%	2.1%	1.5%	1.0%	0.2%	0.2%
<b>CARNE DE AVES</b>													
CONSUMO	1,206.2	1,316.0	1,465.7	1,472.7	1,690.9	1,874.5	2,017.9	2,129.3	2,273.4	2,421.3	2,609.2	2,727.0	2,879.7
PRODUCCION 4/	1,040.0	1,126.0	1,283.9	1,264.4	1,441.9	1,598.9	1,731.5	1,825.2	1,928.0	2,075.8	2,155.6	2,279.8	2,344.7
IMPORTACION 3/	166.2	190.1	183.2	210.0	251.6	278.3	290.2	307.7	346.8	345.8	454.9	447.5	535.1
EXPORTACION	0.0	0.1	1.3	1.7	2.7	2.7	3.8	3.6	1.4	0.3	1.3	0.3	0.0
CONSUMO PERCAPITA KGS.	13.9	14.8	16.1	15.9	18.1	19.8	21.0	21.8	23.0	24.2	25.7	26.5	27.6
% DE IMP/CONSUMO	13.8%	14.4%	12.5%	14.3%	14.9%	14.8%	14.4%	14.5%	15.3%	14.3%	17.4%	16.4%	18.6%
<b>HUEVO</b>													
CONSUMO	1,237.9	1,250.4	1,245.5	1,237.0	1,329.3	1,461.7	1,634.9	1,789.2	1,893.2	1,901.9	1,873.7	2,002.9	2,066.9
PRODUCCION	1,233.6	1,246.2	1,242.0	1,235.9	1,328.9	1,461.2	1,634.8	1,787.9	1,892.1	1,900.6	1,872.5	2,001.6	2,065.1
IMPORTACION	4.4	4.2	3.6	1.3	0.5	0.9	0.5	1.4	1.4	1.5	1.2	1.4	1.8
EXPORTACION	0.0	0.1	0.1	0.1	0.1	0.3	0.4	0.1	0.4	0.3	0.1	0.1	0.0
CONSUMO PERCAPITA KGS.	14.2	14.0	13.7	13.4	14.2	15.4	17.0	18.4	19.2	19.0	18.5	19.5	19.8
% DE IMP/CONSUMO	0.4%	0.3%	0.3%	0.1%	0.0%	0.1%	0.0%	0.1%	0.1%	0.1%	0.1%	0.1%	0.1%
<b>MIEL</b>													
CONSUMO	27.0	26.3	23.6	21.7	31.0	29.0	35.5	32.7	40.0	30.2	34.9	45.7	35.6
PRODUCCION	62.0	56.4	49.2	49.2	53.7	55.3	55.3	58.9	59.1	58.9	57.0	56.9	52.1
IMPORTACION	0.0	0.0	0.0	0.0	0.0	0.0	0.0	0.0	0.1	0.2	0.0	8.6	2.4
EXPORTACION	34.9	30.2	25.6	27.4	22.7	26.3	19.8	26.3	19.2	28.9	22.2	19.8	18.8
CONSUMO PERCAPITA KGS.	0.3	0.3	0.3	0.2	0.3	0.3	0.4	0.3	0.4	0.3	0.3	0.4	0.3
% DE IMP/CONSUMO	0.1%	0.1%	0.0%	0.0%	0.0%	0.1%	0.1%	0.1%	0.4%	0.7%	0.0%	18.7%	6.8%
<b>LECHE, MILLONES DE LITROS EQUIV.</b>													
CONSUMO	11,994.5	11,309.3	10,259.0	10,819.5	11,493.9	11,917.7	13,147.6	13,841.6	14,679.1	14,715.8	15,022.1	15,783.0	16,088.4
PRODUCCION	7,404.1	7,320.2	7,398.6	7,586.4	7,848.1	8,315.7	8,877.3	9,311.4	9,472.3	9,658.3	9,784.4	9,864.3	9,854.8
IMPORTACION 5/	4,637.7	4,064.6	2,897.6	3,316.7	3,729.4	3,650.4	4,318.5	4,620.3	5,263.7	5,114.2	5,341.1	6,036.9	6,638.6
EXPORTACION	47.3	75.5	37.2	83.6	83.6	48.4	48.2	90.1	56.9	56.7	103.3	118.3	405.0
CONSUMO PERCAPITA LTS.	137.9	127.0	112.5	117.1	122.7	125.6	136.7	142.0	148.6	147.0	148.0	153.4	154.3
% DE IMP/CONSUMO	38.7%	35.9%	28.2%	30.7%	32.4%	30.6%	32.8%	33.4%	35.9%	34.8%	35.6%	38.2%	41.3%
POBLACION MILES	86,989	89,031	91,158	92,390	93,637	94,902	96,184	97,483	98,799	100,133	101,485	102,855	104,243

\_1/ Corresponde al volumen de carne obtenida en el sacrificio de rastros municipales y TIF de ganado mexicano

\_2/ Corresponde a la importación de ganado en pie, canales y cortes con hueso y deshuesados, equivalentes a canal.

\_3/ Corresponde al ganado importado convertido a canal más el volumen bruto de importación de carne.

\_4/ Volumen de ganancia de peso vivo equivalente a canal

\_5/ Corresponde a leche y productos lácteos en litros equivalentes

FUENTE: C.N.G. ELABORADO POR LA DIRECCION DE ESTUDIOS ECONOMICOS CON DATOS DE SECOFI, BANXICO Y SAGARPA



---

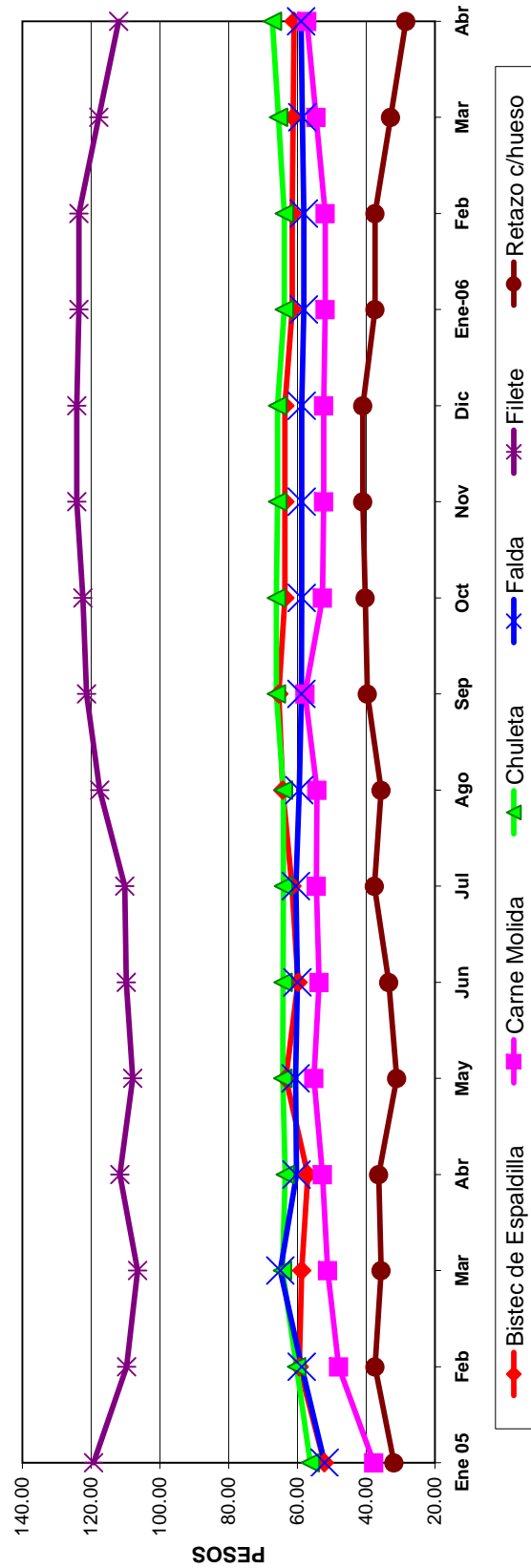
# PRECIOS

**PRECIOS PROMEDIO AL CONSUMIDOR DE CARNE DE BOVINO  
\$/Kg. AREA METROPOLITANA**

PRODUCTO	2005												2006			
	Ene 05	Feb	Mar	Abr	May	Jun	Jul	Ago	Sep	Oct	Nov	Dic	Ene-06	Feb	Mar	Abr
Bistec de Espaldilla	52.15	59.44	58.74	56.98	63.42	59.80	61.58	64.28	65.45	63.68	63.68	63.68	61.48	61.48	61.24	61.00
Carne Molida	37.81	48.02	51.21	52.70	55.20	53.66	54.53	54.31	57.79	52.70	52.40	52.40	51.95	51.95	54.58	57.22
Chuleta	56.31	60.25	64.39	63.57	64.30	64.20	64.13	64.10	66.10	66.10	65.80	65.80	63.80	63.80	65.52	67.25
Falda	52.08	58.79	65.00	60.28	60.50	60.04	60.45	59.43	58.84	58.80	58.80	58.80	58.13	58.13	58.55	58.98
Filete	119.25	109.67	106.53	111.64	107.89	109.76	110.18	117.56	121.31	122.44	124.20	124.20	123.58	123.58	117.80	112.00
Retazo c/hueso	31.94	37.44	35.64	36.35	31.10	33.39	37.63	35.63	39.63	40.29	41.01	41.01	37.38	37.38	32.90	28.44

FUENTE: PROFECO

**COMPORTAMIENTO DE LOS PRECIOS AL CONSUMIDOR EN EL PERIODO  
DE ENERO 2005 - ABRIL 2006**

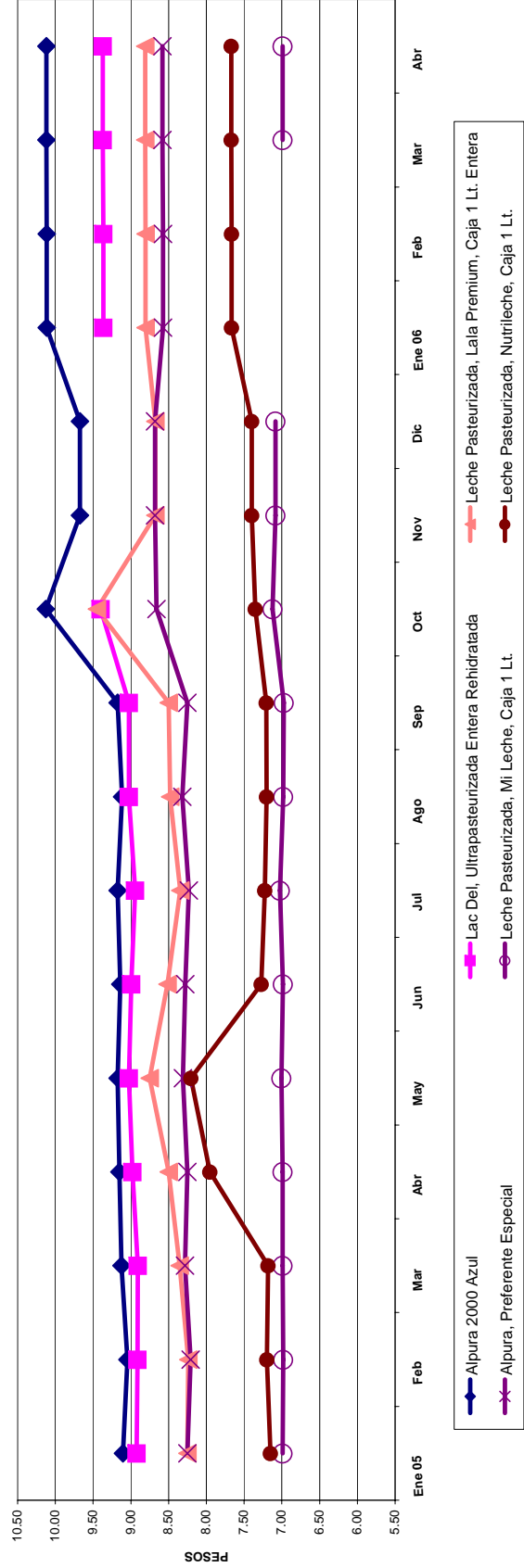


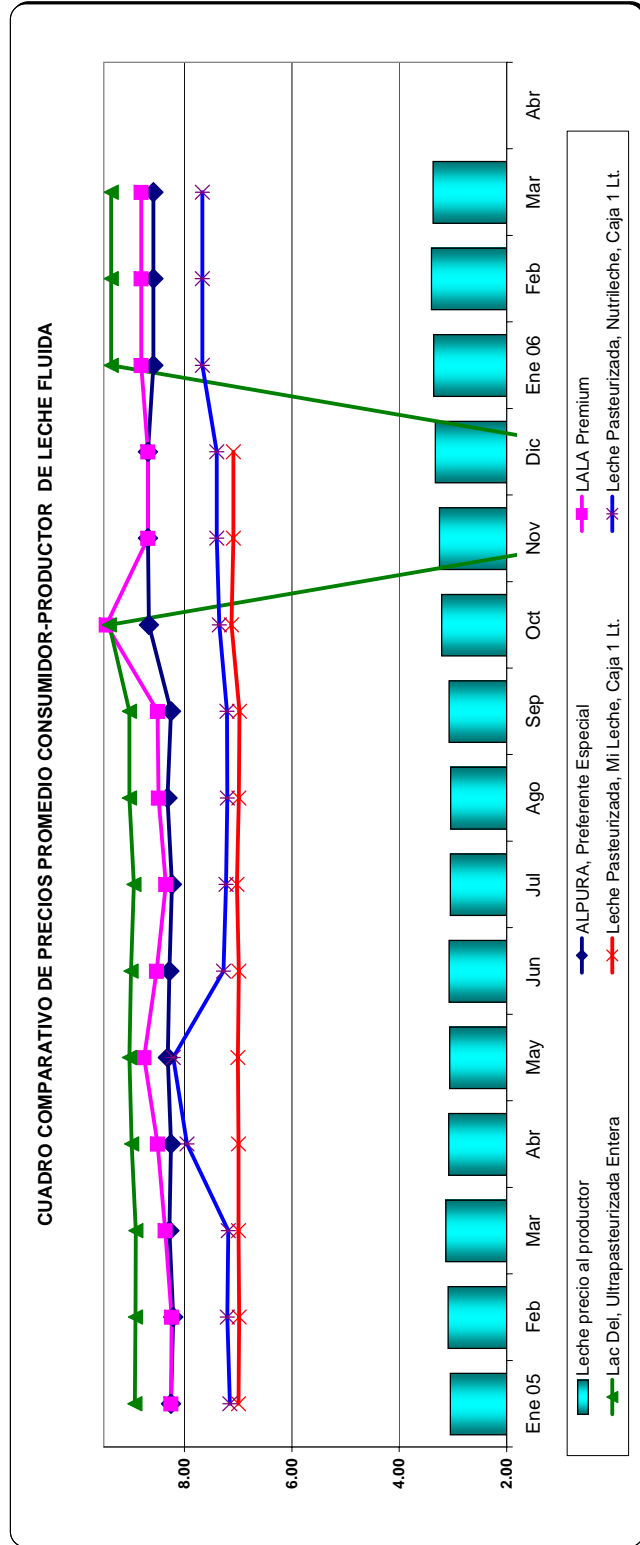
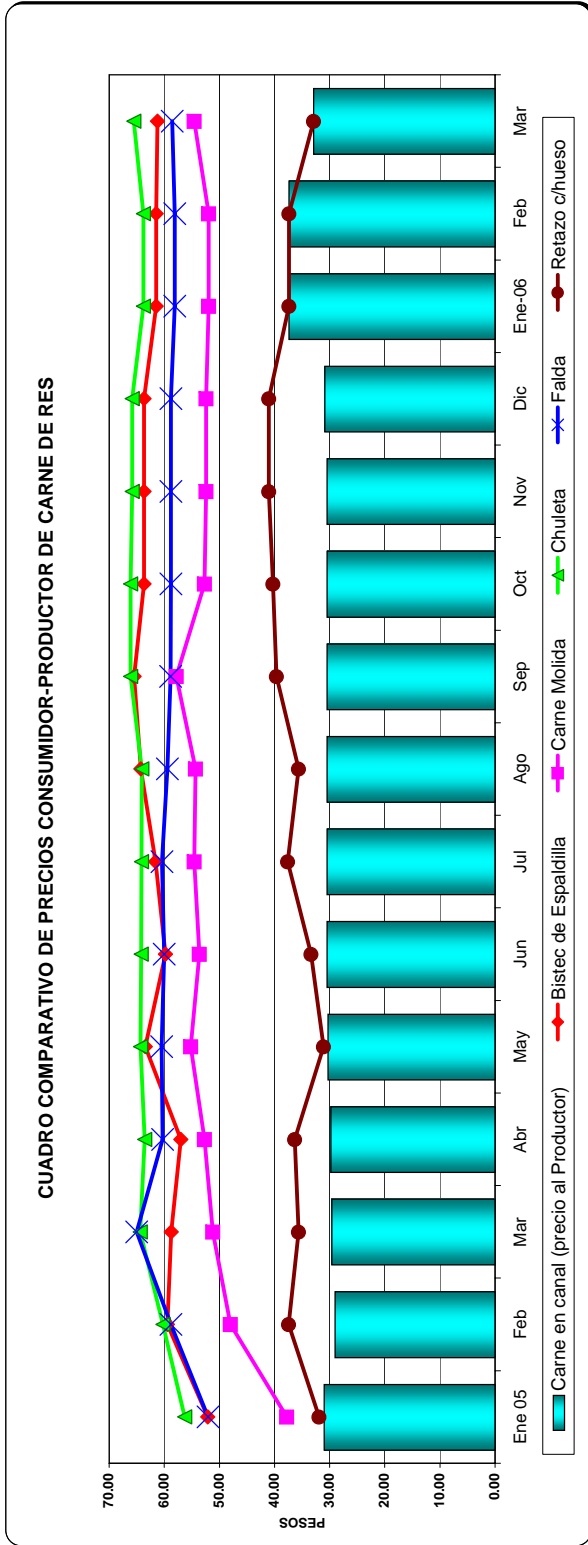
**PRECIOS PROMEDIO AL CONSUMIDOR DE PRODUCTOS LACTEOS  
AREA METROPOLITANA \$/Lt.**

PRODUCTO	2005												2006			
	Ene 05	Feb	Mar	Abr	May	Jun	Jul	Ago	Sep	Oct	Nov	Dic	Ene 06	Feb	Mar	Abr
Alpura 2000 Azul	9.11	9.05	9.13	9.15	9.18	9.14	9.18	9.12	9.18	10.13	9.68	9.68	10.12	10.12	10.12	10.12
Lac Del, Ultrapasteurizada Entera Rehidratada	8.93	8.91	8.91	8.98	9.03	9.00	8.94	9.03	9.03	9.40			9.37	9.37	9.37	9.37
Leche Pasteurizada, Lala Premium, Caja 1 Lt. Entera	8.25	8.24	8.35	8.50	8.75	8.52	8.35	8.48	8.50	9.45	8.68	8.68	8.81	8.81	8.81	8.81
Alpura, Preferente Especial	8.25	8.21	8.28	8.25	8.31	8.28	8.23	8.32	8.25	8.66	8.68	8.68	8.58	8.58	8.58	8.58
Leche Pasteurizada, Mi Leche, Caja 1 Lt.	6.99	6.98	6.99	6.99	7.01	6.99	7.02	6.98	6.98	7.13	7.09	7.09	7.67	7.67	7.67	7.67
Leche Pasteurizada, Nutril leche, Caja 1 Lt.	7.15	7.20	7.18	7.95	8.21	7.27	7.23	7.20	7.21	7.35	7.40	7.40	7.67	7.67	7.67	7.67

FUENTE: PROFECO

**PRECIOS PROMEDIO AL CONSUMIDOR DE LECHE FLUIDA EN EL PERIODO  
ENERO 2005 - ABRIL 2006**





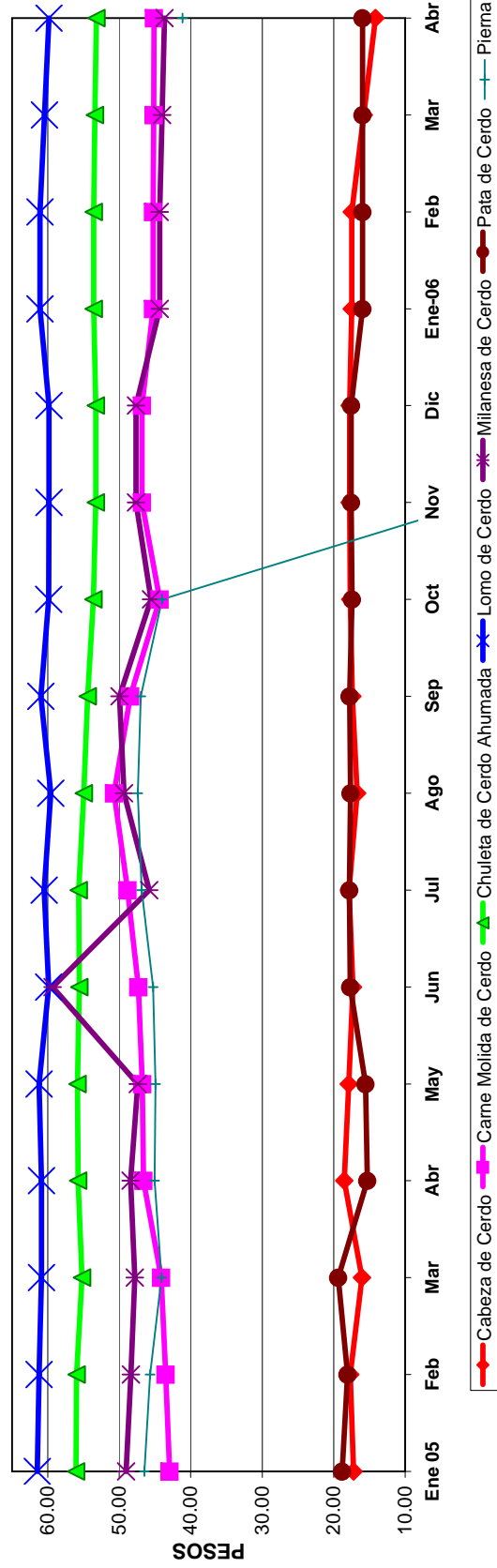
FUENTE: CNOG con datos de PROFECO y UGR'S.

**PRECIOS PROMEDIO AL CONSUMIDOR DE CARNE DE PORCINO  
\$/Kg. AREA METROPOLITANA**

PRODUCTO	2005												2006			
	Ene 05	Feb	Mar	Abr	May	Jun	Jul	Ago	Sep	Oct	Nov	Dic	Ene-06	Feb	Mar	Abr
Cabeza de Cerdo	17.21	17.70	16.06	18.54	17.90	17.31	17.85	16.74	17.40	17.70	17.79	17.79	17.47	17.47	15.81	14.15
Carne Molida de Cerdo	42.97	43.49	44.15	46.62	46.79	47.31	48.84	50.73	48.45	44.33	46.83	46.83	45.25	45.25	45.20	45.15
Chuleta de Cerdo	56.06	55.98	55.22	55.78	55.84	55.59	55.67	54.95	54.41	53.61	53.28	53.28	53.59	53.59	53.40	53.22
Ahumada	61.48	61.23	60.89	60.89	61.24	59.86	60.53	59.60	60.95	59.88	59.83	59.83	61.12	61.12	60.47	59.82
Lomo de Cerdo	49.06	48.39	47.84	48.40	47.40	49.35	45.81	49.33	49.95	45.55	47.65	47.65	44.35	44.35	44.02	43.69
Milanesa de Cerdo	18.83	18.05	19.38	15.30	15.55	17.68	17.80	17.64	17.79	17.44	17.58	17.58	15.95	15.95	15.95	15.95
Pata de Cerdo	46.50	45.67	44.10	45.07	44.95	45.25	46.86	47.40	46.97	44.02	*S.C.	*S.C.				41.15

Fuente: PROFECO

**COMPORTAMIENTO DE LOS PRECIOS AL CONSUMIDOR EN EL PERIODO DE  
ENERO 2005 A ABRIL 2006**



Fuente: PROFECO

**CONSOLIDADO DE BOVINO MENSUAL D.F. Y ZONA METROPOLITANA.**

PECIO PROMEDIO (\$/kg.)

PRODUCTO	2005												2006					
	ENE	FEB	MAR	ABR	MAY	JUN	JUL	AGO	SEP	OCT	NOV	DIC	PROM.	ENE	FEB	MAR	ABR	
<b>En pie</b>																		
Novillo	21.73	21.66	21.43	21.67	21.19	21.23	20.90	20.86	21.10	21.08	20.68	20.83	21.20	21.11	20.75	20.83	21.00	
Vaca	13.53	13.67	13.50	13.61	13.06	11.69	11.00	11.00	11.00	11.00	11.00	10.83	12.07	11.00	11.50	12.00	12.00	
<b>Canal</b>																		
Corral	33.50	33.50	33.25	33.50	33.00	33.00	32.50	32.25	32.75	33.00	33.00	33.00	33.02	32.75	32.75	32.75	32.50	
Pradera	32.75	32.75	32.75	30.00	28.00	31.75	32.00	32.00	32.50	33.00	32.50	32.50	31.88	32.50	32.50	32.00	31.00	
Toro	33.00	32.50	32.50	33.00	34.00								13.75					
Vaca	22.50	22.50	22.00	22.50	23.50	23.50	24.00	24.00	24.00	24.00	24.00	24.00	23.29	24.00	24.00	24.00	24.00	
Fría	33.33	33.39	33.38	33.69	33.97	33.02	32.81	32.45	32.28	33.02	32.44	32.48	33.02	32.40	32.25	31.98	32.03	
Caliente	30.00	30.82	30.71	30.89	30.64	31.55	31.65	31.50	31.60	31.95	32.00	31.65	31.25	31.75	31.60	31.33	31.20	
<b>Cortes mayorero</b>																		
Pata	35.00	35.50	34.75	36.50	35.50	37.00	35.50	35.50	35.50	35.25	35.50	35.25	35.56	35.50	34.75	35.50	35.00	
Cuarto	32.50	34.00	31.00	31.50	31.00	31.50	30.50	30.25	30.50	30.50	30.75	32.00	31.33	30.50	30.25	29.50	28.75	
<b>Subproductos</b>																		
Piel sangre	10.00	9.95	9.80	9.80	9.90	9.00	9.25	9.25	9.25	9.25	9.50	9.50	9.54	9.25	9.50	9.50	9.25	
Visceras	1.23	1.23	1.18	1.38	1.38	1.60	1.60	1.50	1.45	1.50	1.50	1.50	1.42	1.50	1.55	1.55	1.50	

Fuente: CNOG, con datos del SINIM.- SE